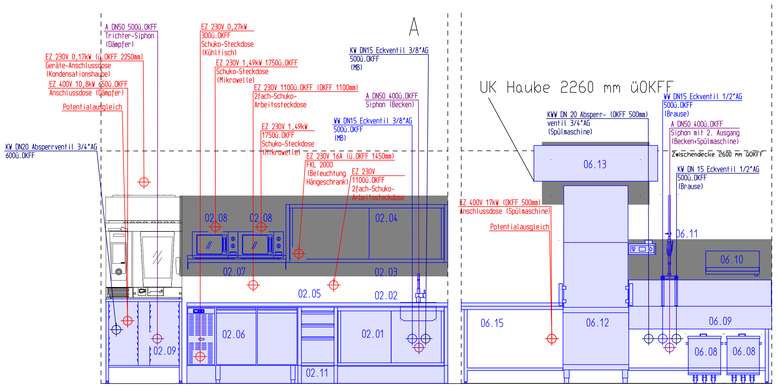

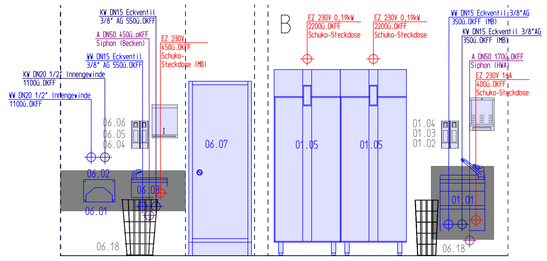

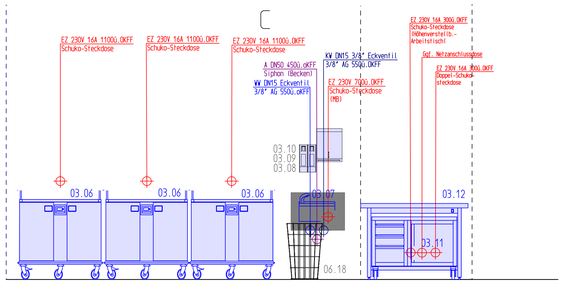

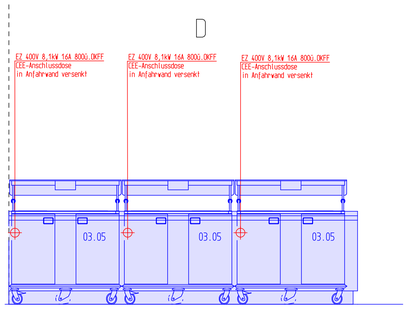

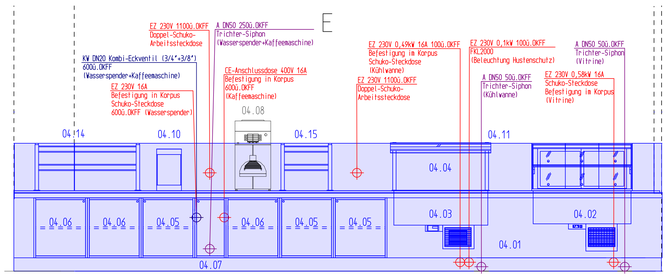

Installations-Symbole:		
	E	Elektrozuleitung freie Kabellänge
	KW	Kaltwasser
	WW	Warmwasser
	WWK	WeichwasserKalt
	AW	Abwasser
	E	Elektro
	E	Elektro
	E	Elektro
	E	Elektro

Empfohlene Wandverstärkungen 50mm Stärke

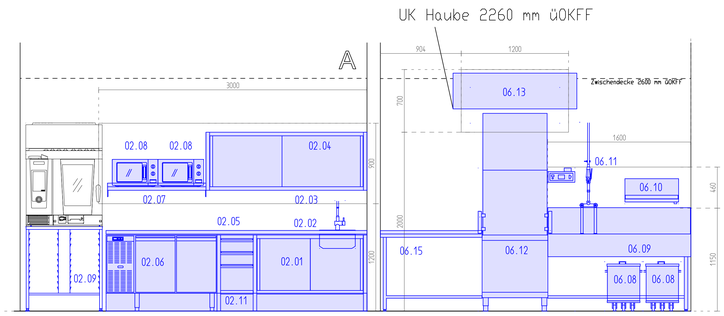

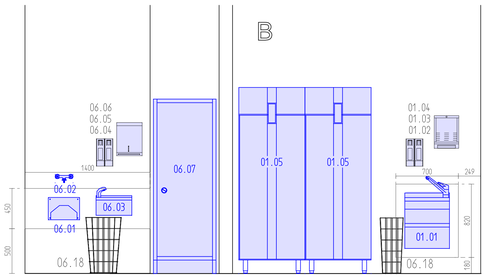

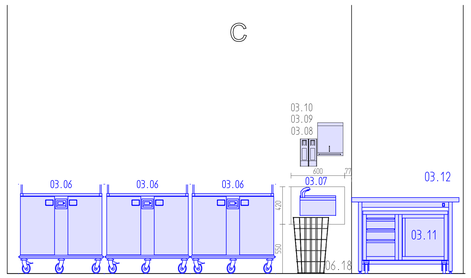

Nummer	Datum	Zeichen	Änderung
19	23.04.24		Änderung Tischlertheke Warmausgabe: von angesetzter Tablettrusche auf intergrierte Tablettrusche im Korpus, auf OK 870mm Höhe üOKFF, entsprechend Abstimmung und Entscheidung BH
18	10.04.24		Änderung Tischlertheke Warmausgabe: Unterbau bündig Vorderkante Tablettrutsche für vertiefte 400V Dose+Stecker zum bündigen Einfahren der Wagen
17	05.04.24		Griffleisten an Kaltthekе entfernt entsprechend Bemusterung und LV

Hinweise

Es gelten generell die aktuellsten Vorschriften!

Elektro
DIN VDE 0100 und 0113 bzw. EN 60204 Teil 1 beachten. Vor jeder Garlinie oder Einzelausrüstung mit Festanschluß sind elektroseits allpolige Trenneinrichtungen zu installieren.
Alle Geräte sind in das elektroseitige Potentialausgleichsytem einzubeziehen (auch FBE und Bodenninnen)

FK = freie Kabellänge in mm (ohne Maßangabe = 2000 mm)

Bau
Bauarbeiten, wie Fliesenarbeiten, Decken- und Wanddurchbrüche bzw. Schlitze werden bauseits ausgeführt. Alle Maßangaben (in mm) beziehen sich auf Fertigbaumaß und sind auf der Baustelle vorab zu prüfen. Der Eintransportweg und Türen müssen eine lichte Öffnung von mindestens 1000 x 2000 mm aufweisen.

Sanitär
DIN 1988, DVGW Arbeitsblatt W503 und DIN 1986 beachten. Hauptabsperrventile, Rückflußverhinderer, Rohrtrenner, Belüftungsventile, Eckventile sind sind sanitärseits vorzusehen.

	Datum	Name
Gez.	24.04.2024	
Bearb.		
Gepr.		

Maßstab 1:25 | DINA0 | Projekt: P304422-3.12

Installationsplan

UKD Zentrum für seelische Gesundheit

P304422-3.12

Blatt | Blätter

Ersatz für: | Ersetzt durch: