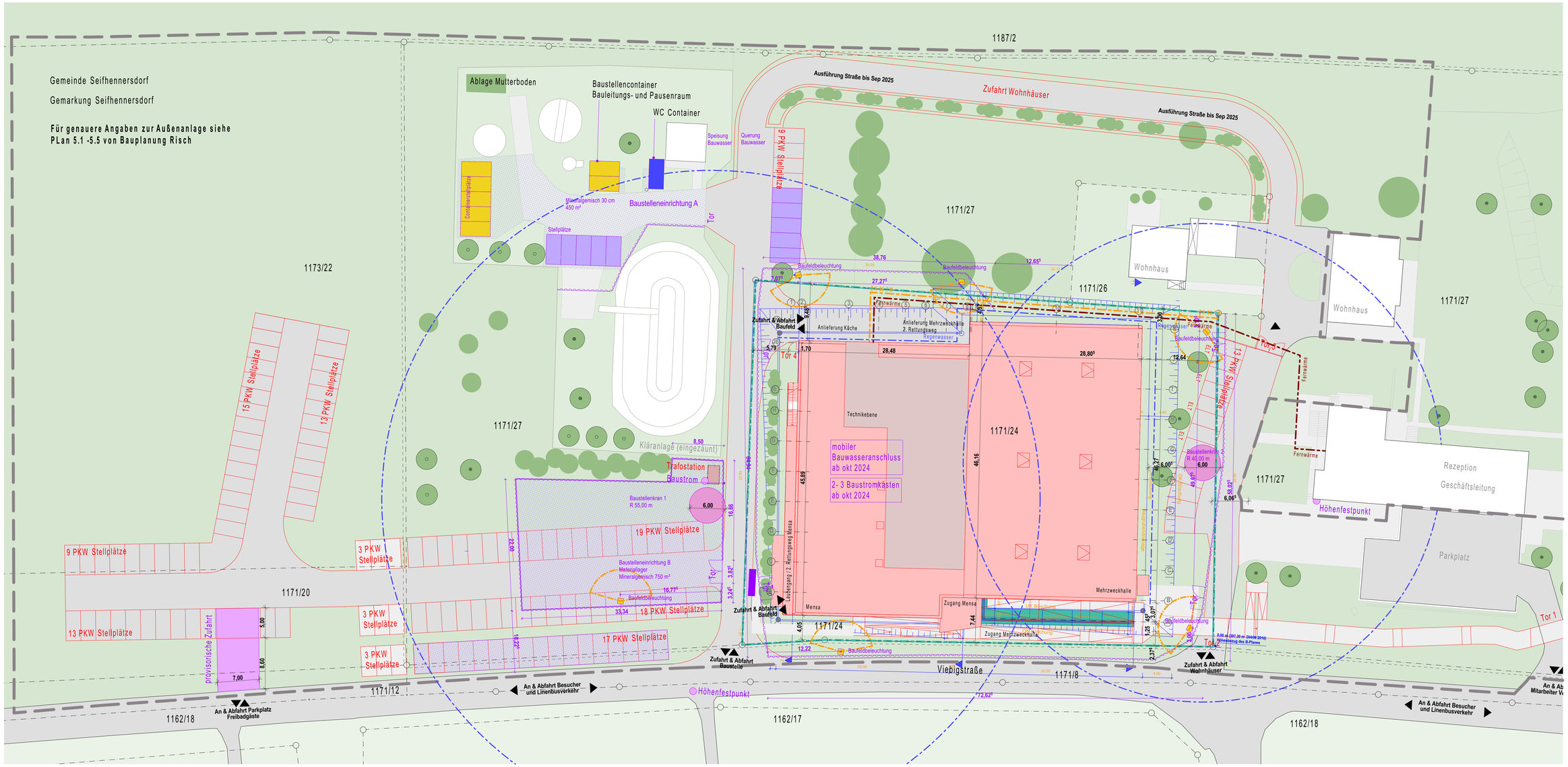

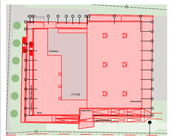

LEGENDE

Planzeichnung Allgemein:

- Mauerwerk
- Metallständerwand mit Gipskartonplatten, doppelt beplankt
- nichtfest — Installations-Vorsatzschale in Bädern und Küchen
- SHEET — Urinfarbengelacke, Trockentrau, mit Spezialverpackung, einfach beplankt
- TOILET — Nummerierung innerhalb gem. Toilette

Brandschutz:

- Anforderungen Bauteile / Wände
- EI — Dichtschließend
- EI-S — Dichtschließend + Selbstschließend
- RC=S — Rauchdicht + Selbstschließend
- R=RC=S — Feuerhemmend + Rauchdicht + Selbstschließend (T30-RS)
- OTS — Oberlichtanlage (geschlossen (dreiseitig)dicht mit Feststellung)

Tragwerksplanung:

- Pos.fs.1-3 20220000-xx — Position Bemessung/Stückzahl
- Spannrichtung Stahlbetondecke

Beleuchtung:

- Position Leuchte

Höhenangaben:

- Höhenangaben von Öffnungen, Durchbrüchen und Unterzügen müssen mit der Oberkante der Fertigfußböden übereinstimmen.
- OFFF Oberkante Fertigfußboden
- OKRD Oberkante Rohdecke

- Stellfläche PKW
  - 5m Deckenstreifenbruch
  - 60 Stützenabstand
  - 7500 kN Stützenlast mit Schwerlastbereich

- WC Container
- Beratungscontainer
- Tor
- Baugrube
- Flurstücksgrenze
- Flurstücksgrenze
- Neubau (neu zu errichtendendes Gebäude und Außenanlage)

Momentan befindet sich auf den Baugrundstück ein Parkplatz und Grünanlagen. Die Unebene Topographie ist zu beachten!

Sämtliche Maße sind vom Unternehmenden eigenverantwortlich am Bau zu prüfen. Alle Werkpläne sind nur in Verbindung mit den gültigen Schal- und Bewehrungsplänen der Tragwerksplanung, sowie den Durchbruchsplänen der Fachplanung (gültig und/oder freigegebene Ausführungsplänen) und nach Angabe Tragwerksplanung auszuführen.
Der ausführende Unternehmer ist verpflichtet, den der Auftraggeber in auf etwaige Unstimmigkeiten der Ausführungsunterlagen hinzuweisen (VOB, § 3.3).

Index	Datum	Änderungen

NEUBAU DES GUT-DRAUF-KOMPLEX VIEBIGSTRASSE 1, SEIFHENNERSDORF

ERRICHTUNG EINER MEHRZWECKHALLE MIT SANITÄRTRAKT & BOWLINGBAHN, SOWIE SPEISESÄLEN MIT EINER GROSSKÜCHE. ERRICHTUNG EINER RAMPENANLAGE ALS ZUWEIGUNG UND PKW STELLPLÄTZEN.

BAUHERR	QUERXENLAND SEIFHENNERSDORF E.V VIEBIGSTRASSE 1, 02782 SEIFHENNERSDORF
ARCHITEKT	WEISE PLANUNGSGESELLSCHAFT MBH UNTERMARKT 2, 02826 GÖRLITZ
PHASE	AUSFÜHRUNGSPLANUNG
PLANBEZEICHNUNG	ÜBERSICHTSPLAN BAUSTELLENEINRICHTUNG ANSICHTEN NEUBAU 1:200 FOTOS DER BESTANDSANLAGE MAßSTAB 1 : 250 (Blattformat 841x1182 mm)
GRUNDSTÜCK (ADRESSE, FLÄCHE)	SEIFHENNERSDORF, FLURSTÜCKE: 1171/24, Teile von 1171/12, 1171/20, 1171/22, 1171/27
DATUM	21.02.2024 Planstand
BAUHERR	
ARCHITEKT	

PLANNUMMER

INDEX_00

AFP_01

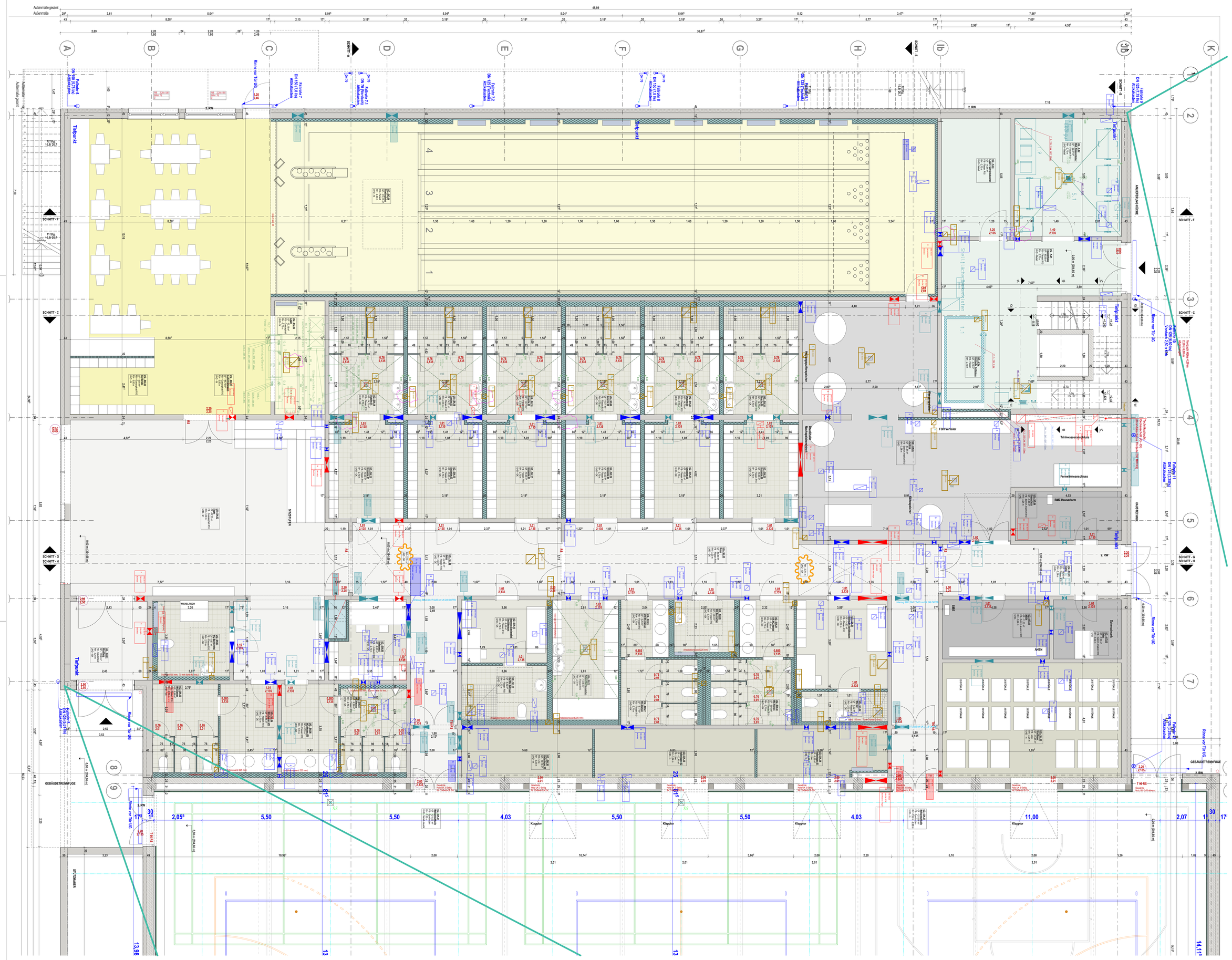

LEGENDE

Planzeichnung Allgemein:

- Mauerwerk
- Metallständerwand mit Gipskartonplatten, doppelt beplankt
- Hauptfluch — Installations-Vorsatzschale in Bädern und Küchen
- SPHCF — Urinfarmgeräte, Trockentrap, mit Spülanschlussen, einfach beplankt
- T-005.1 — Nummerierung Innentüren gem. Türliste

Brandschutz:

- Anforderungen Bauteile / Wände
- EI — Dichtschließend
- EI-S — Dichtschließend + Selbstschließend
- RC-S — Rauchdicht + Selbstschließend
- EI-RC-S — Feuerhemmend + Rauchdicht + Selbstschließend (T30-RS)
- OTS — Oberbürzlinder (geschlossen) ohne(geöffnet) mit Feststellung

Tragwerksplanung:

- Pos.Nr.1-3 JN50000 m — Position Bemessung/Stückzahl
- Spannrichtung Stahlbetondecke

Beleuchtung:

- Position Leuchte

Höhenangaben:

Höhenangaben von Öffnungen, Durchbrüchen und Unterzügen bezogen auf die Oberkante der Fertigfußbodens.

OKFB Oberkante Fertigfußboden
OKRD Oberkante Rohdecke

Durchbruche:

DD Deckendurchbruch
BD Wanddurchbruch
WD Wanddurchbruch

Sämtliche Maße sind vom Unternehmenden eigenverantwortlich am Bau zu prüfen. Alle Werkpläne sind nur in Verbindung mit den gültigen Schal- und Bewehrungsplänen der Tragwerksplanung, sowie den Durchbruchsplänen der Fachplanung gültig und/oder den ergänzenden Angaben.
Demzufolgen sind nach Angabe Tragwerksplanung auszuführen.
Das ausführende Unternehmen ist verpflichtet, den die Aufbrüggelten in auf etwaige Unstimmigkeiten der Ausführungsunterlagen hinzuweisen (VOB, § 3 3).

Index	Datum	Änderungen

NEUBAU DES GUT-DRAUF-KOMPLEX VIEBIGSTRASSE 1, SEIFHENNERSDORF

ERRICHTUNG EINER MEHRZWECKHALLE MIT GAMSTÄRTRAKT & BOWLINGBAHN, SOWIE SPEISESÄLEN MIT EINER GROSZKÜCHE. ERRICHTUNG EINER RAMPENANLAGE ALS ZUWEGUNG UND PKW STELLPLÄTZEN.

BAUHERR	QUERXENLAND SEIFHENNERSDORF E.V VIEBIGSTRASSE 1; 02782 SEIFHENNERSDORF
ARCHITEKT	WEISE PLANUNGSGELLSCHAFT MBH UNTERMARKT 2; 02826 GÖRLITZ
PHASE	AUSFÜHRUNGSPLANUNG
PLANBEZEICHNUNG	GRUNDRISS UNTERGESCHOSS MASSTAB 1 : 50 (BLATTFORMAT 841 x 1189)
GRUNDSTÜCK (GEMARKUNG, FLURSTÜCK)	SEIFHENNERSDORF, FLURSTÜCKE: 1171124, Teile von 1171112, 1171120, 1171122, 1171127
DATUM	21.02.2024 Planstand
PLANNUMMER	INDEX_00 AFP_02
BAUHERR	
ARCHITEKT	

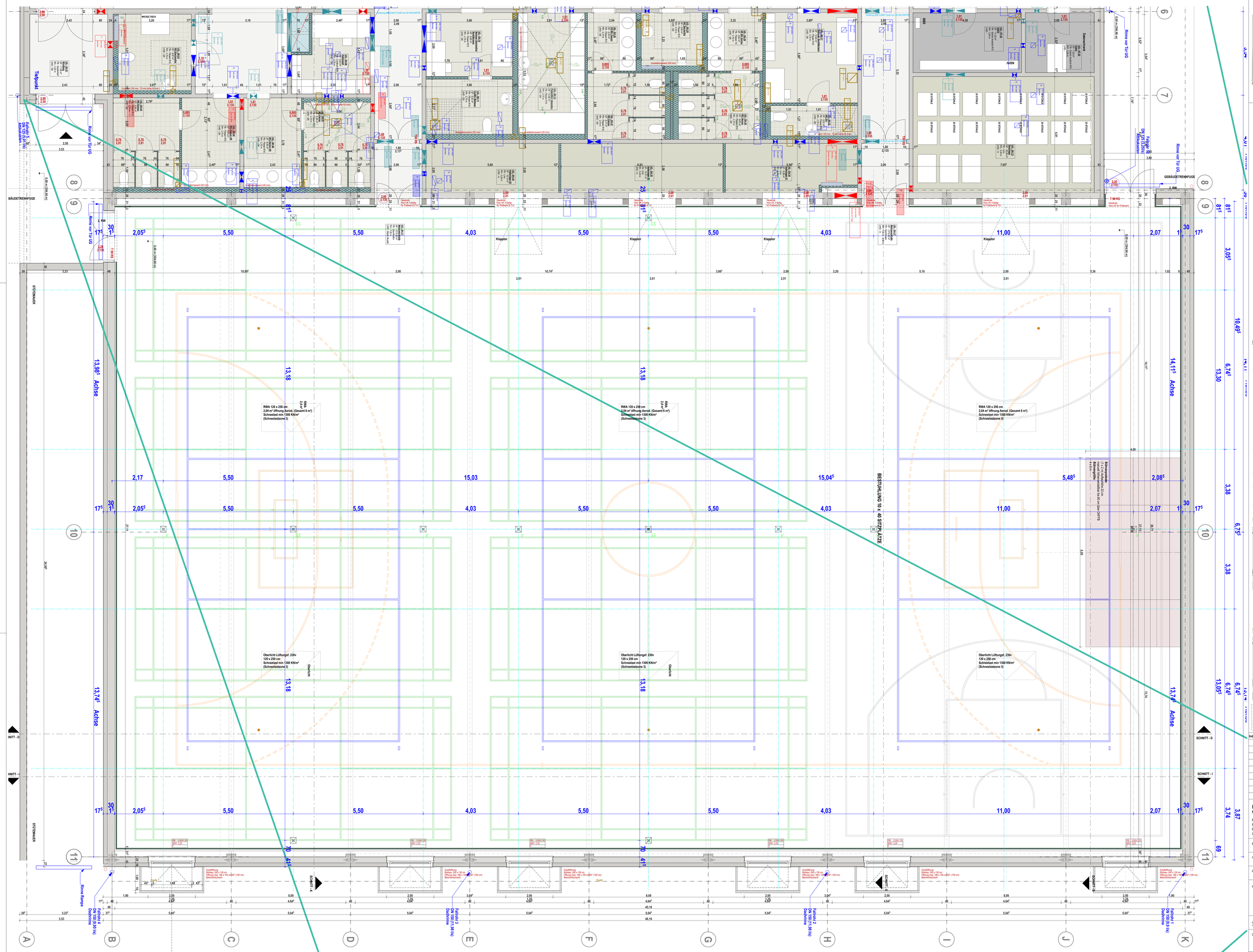

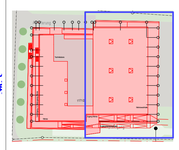

LEGENDE

Planzeichnung Allgemein

- Mauerwerk
- Metallständerwand mit Gipskartonplatten, doppelt beplankt
- Hauptfluch — Installations-Vorsatzschale in Bädern und Küchen
- SANIT — Urinfarbgelacke, Trockenriss, mit Spülwasserpalmen, einfach beplankt
- T-DES 1 — Nummerierung Innentüren gem. Türliste

Brandschutz

- Anforderungen Bauteile / Wände
- EI — Dichtschlußband
- EI-S — Dichtschlußband + Selbstschließend
- RC-S — Rauchdicht + Selbstschließend
- RI-RS-S — Feuerhemmend + Rauchdicht + Selbstschließend (T30-RS)
- DTS — Oberbodendecke gleichzeitig schwapdeckt mit Feuerbeständig

Trapezblechanzeigen

- Pos. R-1-3 — 2000/200 cm — Position Bemessung/Sockel
- Spannrichtung Stahlbetondecke

Beleuchtung

- Position Leuchte

Höhenangaben

- Höhenangaben von Öffnungen, Durchbrüchen und Unterzügen bezogen auf die Oberkante der Fertigfußböden.
- OKFB Oberkante Fertigfußboden
- OKRD Oberkante Rohdecke

Durchbrüche

- DD Deckendurchbruch
- BD Bodendurchbruch
- WD Wanddurchbruch

A BODENAUFBAU MEHRZWECKHALLE

(130 mm Höhe ab Bodenplatte)

Spielfeldmarkierungen und darüber Versiegelung
5 mm Sportlinoleum, unversiegelt

Schwingboden (171 mm Höhe)
für 5 KN/m² und Anforderungen für Versammlungsstätten

12 mm Lastverteilplatte Birkensperrholz 12 mm
(Platten DIN 68705, Abm. 1,50 x 3,00 m, verschraubt)
Hoppe 2012-VP19 mm

Blindbodenbretter ca. 19 x 95 mm,
Schwingbiiger bestehend aus:
- oberer Federbrettlage 17x75 mm
- Zwischenlager aus Hartfaser ca. 4.0 mm dick
- unterer Federbrettlage, ca. 19 x 95 mm
Holzqualität: Nord Fichte, allseitig gehobelt

Auflagen aus:
35 mm Lastverteilklotz
10 mm Verbundschaum-Pads; Hoppe 2012-VP

dazwischen Heizungsrohre 23 mm ATHE-OLYMPICS
HSwing SB 4-50C
40 mm MWo (WLG35 mm)
Hoppe 2012-VP

10 mm Abdichtung gegen Bodenfeuchte
DIN 18195 Polymerbitumenabdichtungsbahn,
selbstklebend überlappende verlegt,
an Wänden 30 cm hochführen

Betonbodenplatte 250 mm
Ebenheit der Rohbaudecke sollte der
DIN 18.202:1997-04, Tabelle 3, Zeile 4, entsprechen.

Dämmung XPS 60 mm (WLG 035)
Magerbeton 50 mm
Bodenausstausch Mineralgemisch 1250 mm

Zwischen / Randanschl.
10 mm Abdi. Bodenfeucht DIN 18195 Polymerbitu selbstklebend an Wänden

Hohlkehle ausarbeitung Vorarbeitsch. Abdichtung

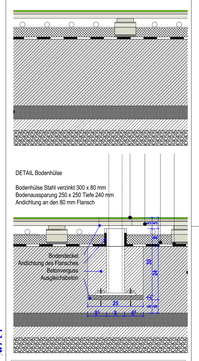

Sämtliche Maße sind vom Unternehmenden eigenverantwortlich am Bau zu prüfen. Alle Werkpläne sind nur in Verbindung mit den gültigen Schal- und Bewehrungsplänen der Tragwerksplanung, sowie den Durchbruchsplänen der Fachplanung gültig und/oder den ergänzenden Angaben.
Dehnungsfugen sind nach Angabe Tragwerksplanung auszuführen.
Das ausführende Unternehmen ist verpflichtet, den die Aufteilgebäude in auf etwaige Unstimmigkeiten der Ausführungsunterlagen hinzuweisen (VOB, § 3.3).

Index	Datum	Änderungen

NEUBAU DES GUT-DRAUF-KOMPLEX VIEBIGSTRASSE 1, SEIFHENNERSDORF

ERRICHTUNG EINER MEHRZWECKHALLE MIT SANITÄRTRAKT & BOWLINGBAHN, SOWIE SPEISESÄLEN MIT EINER GROSZKÜCHE. ERRICHTUNG EINER RAMPENANLAGE ALS ZUWEGUNG UND PKW STELLPLÄTZEN.

BAUHERR	QUERXENLAND SEIFHENNERSDORF E.V VIEBIGSTRASSE 1, 02782 SEIFHENNERSDORF
ARCHITEKT	WEISE PLANUNGSGELLSCHAFT MBH UNTERMARKT 2, 02826 GÖRLITZ
PHASE	AUSFÜHRUNGSPLANUNG
PLANBEZEICHNUNG	GRUNDRISS UNTERGESCHOSS MAßSTAB 1 : 50 (BLATTFORMAT 841 x 1160)
GRUNDSTÜCK GEMARKUNG / LANDKREIS	SEIFHENNERSDORF, FLURSTÜCKE: 1171/24; Teile von 1171/12, 1171/20, 1171/22, 1171/27
DATUM	21.02.2024 Planstand
PLANNUMMER	INDEX_00 AFP_03
BAUHERR	
ARCHITEKT	

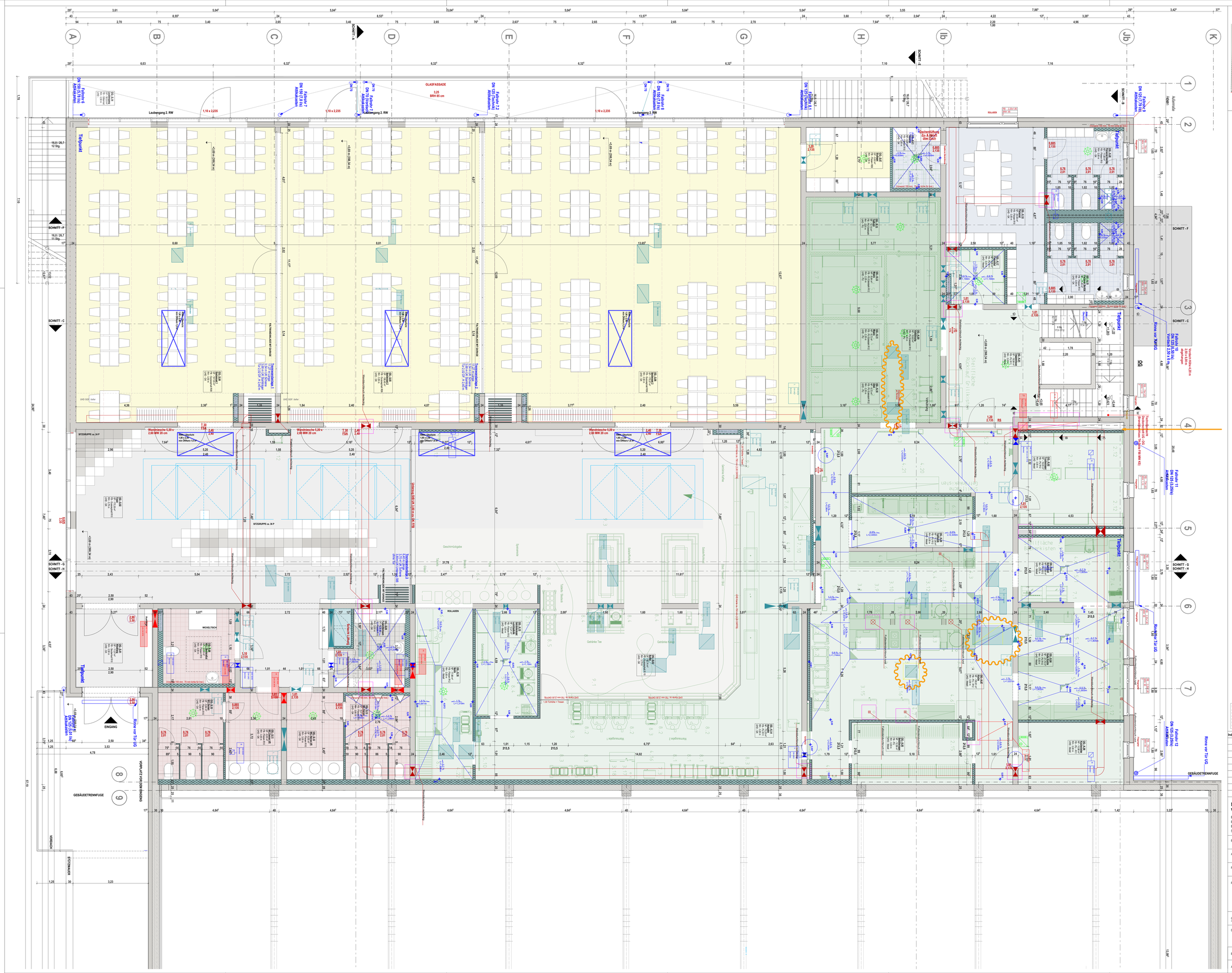

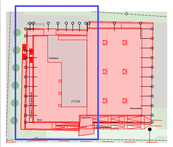

LEGENDE

Planzeichnung Allgemein:

- Mauerwerk
- Metallständerwand mit Gipskartonplatten, doppelt beplankt
- Hauptfluch — Installations-Vorsatzschale in Bädern und Küchen
- UHDPE — Urinfangplatte, Trockenteil, mit Spülanschlüssen, einfach beplankt
- T-DES 1 — Nummerierung Innentüren gem. Türliste

Brandschutz:

- Anforderungen Bauteile / Wände
- EI — Dichtschließend
- EI-S — Dichtschließend + Selbstschließend
- RC-S — Rauchdicht + Selbstschließend
- RI-RC-S — Feuerhemmend + Rauchdicht + Selbstschließend (T30-RS)
- OTS — Oberbürzlinder gleichzeitig shreagsbrisch mit Feststellung

Treppenplanung:

- Pos. N.1-3 JN5000 m — Position BemessungsSkalet
- Sperrrichtung Stahltraktrecke

Beleuchtung:

- Position Leuchte

Höhenangaben:

Höhenangaben von Öffnungen, Durchbrüchen und Unterzügen bezogen auf die Oberkante der Fertigfußboden.

OKFB Oberkante Fertigfußboden
OKRD Oberkante Rohdecke

Durchmesser:

DD Deckendurchbruch
BD Wanddurchbruch
WD Wanddurchbruch

Alle/diese Maße sind vom Unternehmenden eigenverantwortlich am Bau zu prüfen. Abweichungen sind unverzüglich mit den zuständigen Stellen und Bearbeitungsplänen der Tragwerksplanung, sowie den Durchbruchsplänen der Fachplanung gültig und/oder den ergänzenden Angaben.
Dehnungsfugen sind nach Angabe Tragwerksplanung auszuführen.
Das ausführende Unternehmen ist verpflichtet, dem die Auftraggeber/in auf etwaige Unstimmigkeiten der Ausführungsunterlagen hinzuweisen (VOB, § 3.3).

Index	Datum	Änderungen

NEUBAU DES GUT-DRAUF-KOMPLEX VIEBIGSTRASSE 1, SEIFHENNERSDORF

ERRICHTUNG EINER MEHRZWECKHALLE MIT SANITÄRTRAKT & BOWLINGBAHN, SOWIE SPEISESÄLEN MIT EINER GROSSKÜCHE. ERRICHTUNG EINER RAMPENANLAGE ALS ZUWEIGUNG UND PKW STELLPLÄTZEN.

BAUHERR	QUERXENLAND SEIFHENNERSDORF E.V VIEBIGSTRASSE 1, 02782 SEIFHENNERSDORF
ARCHITEKT	WEISE PLANUNGSGESELLSCHAFT MBH UNTERMARKT 2, 02826 GÖRLITZ
PHASE	AUSFÜHRUNGSPLANUNG
PLANBEZEICHNUNG	GRUNDRISS OBERGESCHOSS MASSTAB 1 : 50 (BLATTFORMAT 841 x 1189)
GRUNDSTÜCK (ADRESSE, FLURSTÜCK)	SEIFHENNERSDORF, FLURSTÜCKE: 1171/24, Teile von 1171/12, 1171/20, 1171/22, 1171/27
DATUM	21.02.2024 Planstand
PLANNUMMER	INDEX_00 AFP_04
BAUHERR	
ARCHITEKT	



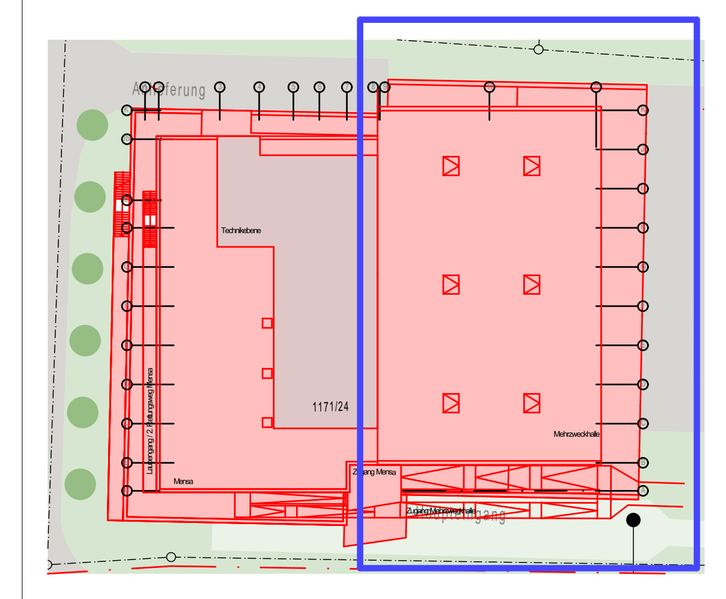

LEGENDE

Planzeichnung Allgemein

	Mauerwerk
	Metallständerwand mit Gipskartonplatten, doppelt beplankt
raumhoch	Installations-Vorsatzschale in Bädern und Küchen
UHD	Unterhangdecke, Trockenbau mit Gipskartonplatten, einfach beplankt
T 0-05.1	Nummerierung Innentüren gem. Türliste

Brandschutz

	Anforderungen Bauteile / Wände
D	Dichtschließend
D+S	Dichtschließend + Selbstschließend
RD+S	Rauchdicht + Selbstschließend
fh+RD+S	Feuerhemmend + Rauchdicht + Selbstschließend (T30-RS)
OTS	Obentürschließer (mechanisch ohne/elektrisch mit Feststellung)

Tragwerksplanung

Pos. Fu 1-3 200/200/50 cm	Position Bemessung Bauteil
	Spannrichtung Stahlbetondecke

Beleuchtung

	Position Leuchte

Höhenangaben: Höhenangaben von Öffnungen, Durchbrüchen und Unterzügen bezogen auf die Oberkante der Fertigfußbodens.
OKFFB Oberkante Fertigfußboden
OKRD Oberkante Rohdecke

Durchbrüche: DD Deckendurchbruch
BD Bodendurchbruch
WD Wanddurchbruch

Sämtliche Maße sind vom Unternehmenden eigenverantwortlich am Bau zu prüfen. Alle Werkpläne sind nur in Verbindung mit den gültigen Schal- und Bewehrungsplänen der Tragwerksplanung, sowie den Durchbruchsplänen der Fachplanung gültig und/oder den ergänzenden Angaben.
Dehnungsfugen sind nach Angabe Tragwerksplanung auszuführen.
Das ausführende Unternehmen ist verpflichtet, den:die Auftraggeber:in auf etwaige Unstimmigkeiten der Ausführungsunterlagen hinzuweisen (VOB, § 3.3).

Index	Datum	Änderungen

NEUBAU DES GUT-DRAUF-KOMPLEX VIEBIGSTRASSE 1, SEIFHENNERSDORF

ERRICHTUNG EINER MEHRZWECKHALLE MIT SANITÄRTRAKT & BOWLINGBAHN, SOWIE SPEISESÄLEN MIT EINER GROSZKÜCHE. ERRICHTUNG EINER RAMPENANLAGE ALS ZUWEGUNG UND PKW STELLPLÄTZEN.

BAUHERR	QUERXENLAND SEIFHENNERSDORF E.V VIEBIGSTRASSE 1; 02782 SEIFHENNERSDORF
ARCHITEKT	WEISE PLANUNGSGELLSCHAFT MBH UNTERMARKT 2, 02826 GÖRLITZ
PHASE	AUSFÜHRUNGSPLANUNG
PLANBEZEICHNUNG	GRUNDRISS OBERGESCHOSS MAßSTAB 1 : 50 (BLATTFORMAT 841 x 1160)
GRUNDSTÜCK (GEMARKUNG, FLURSTÜCK)	SEIFHENNERSDORF, FLURSTÜCKE: 1171/24, Teile von 1171/12, 1171/20, 1171/22, 1171/27
DATUM	21.02.2024 Planstand
PLANNUMMER	INDEX_00 AFP_05
BAUHERR	
ARCHITEKT	

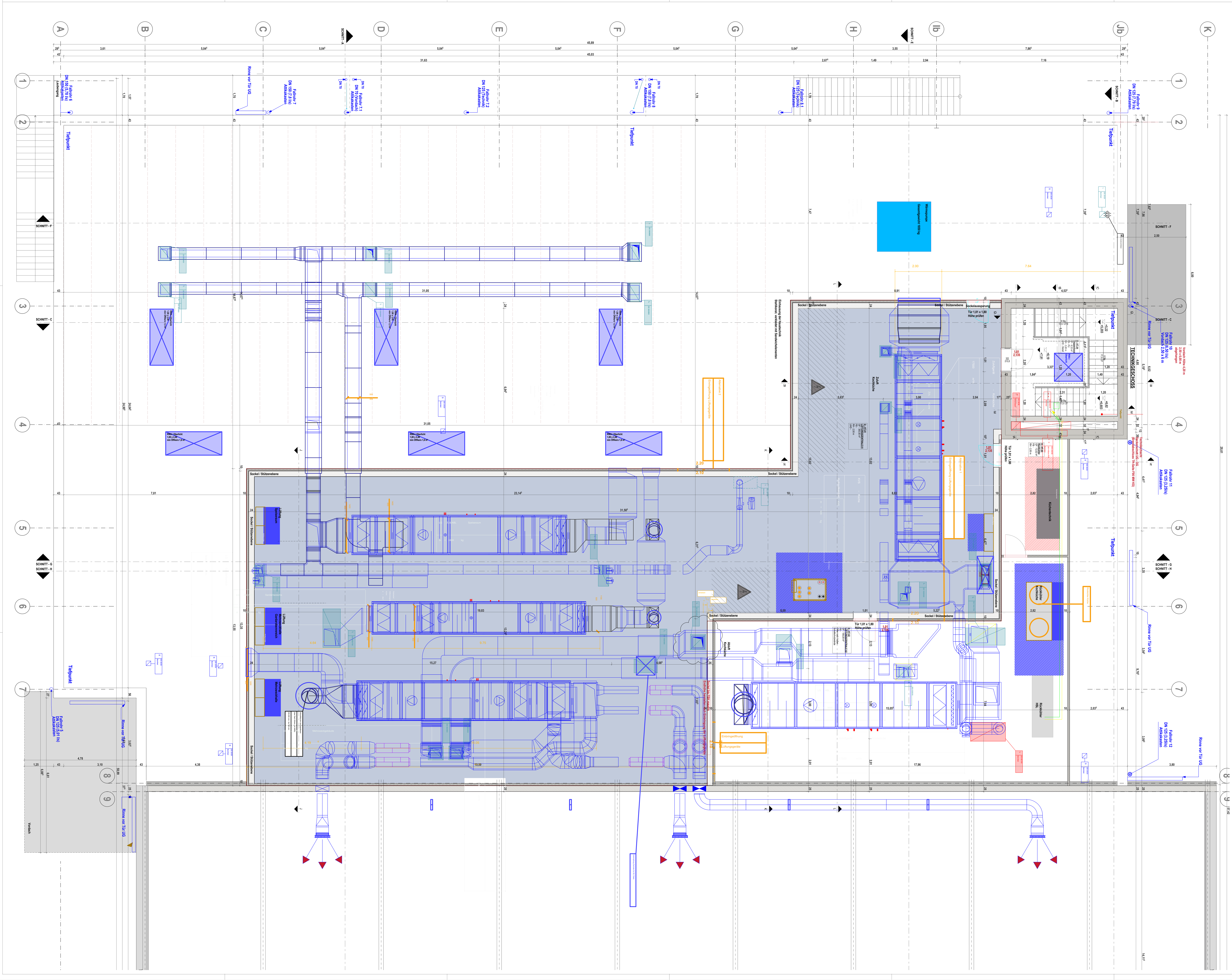

LEGENDE

Planzeichnung Allgemein
- Mauerwerk
- Metallständerwand mit Gipskartonplatten, doppelt beplankt
- raumhoch — Installations-Vorsatzschale in Bädern und Küchen
- UHD — Unterhangdecke, Trockenbau mit Gipskartonplatten, einfach beplankt
- T 0-05.1 — Nummerierung Innentüren gem. Türliste

Brandschutz
- Anforderungen Bauteile / Wände
- D — Dichtschließend
- D+S — Dichtschließend + Selbstschließend
- RD+S — Rauchdicht + Selbstschließend
- fh+RD+S — Feuerhemmend + Rauchdicht + Selbstschließend (T30-RS)
- OTS — Obentürschließer (mechanisch ohne/elektrisch mit Feststellung)

Tragwerksplanung
- Pos. Fu 1-3 200/200/50 cm — Position Bemessung Bauteil
- Spannrichtung Stahlbetondecke

Beleuchtung
- Position Leuchte

Höhenangaben
- Höhenangaben von Öffnungen, Durchbrüchen und Unterzügen bezogen auf die Oberkante der Fertigfußbodens.
- OKFFB Oberkante Fertigfußboden
- OKRD Oberkante Rohdecke

Durchbrüche
- DD Deckendurchbruch
- BD Bodendurchbruch
- WD Wanddurchbruch

Sämtliche Maße sind vom Unternehmenden eigenverantwortlich am Bau zu prüfen. Alle Werkpläne sind nur in Verbindung mit den gültigen Schal- und Bewehrungsplänen der Tragwerksplanung, sowie den Durchbruchsplänen der Fachplanung gültig und/oder den ergänzenden Angaben. Dehnungsfugen sind nach Angabe Tragwerksplanung auszuführen. Das ausführende Unternehmen ist verpflichtet, den:die Auftraggeber:in auf etwaige Unstimmigkeiten der Ausführungsunterlagen hinzuweisen (VOB, § 3.3).

Index	Datum	Änderungen

NEUBAU DES GUT-DRAUF-KOMPLEX VIEBIGSTRASSE 1, SEIFHENNERSDORF

ERRICHTUNG EINER MEHRZWECKHALLE MIT SANITÄRTRAKT & BOWLINGBAHN, SOWIE SPEISESÄLEN MIT EINER GROSZKÜCHE. ERRICHTUNG EINER RAMPENANLAGE ALS ZUWEGUNG UND PKW STELLPLÄTZEN.

BAUHERR	QUERXENLAND SEIFHENNERSDORF E.V VIEBIGSTRASSE 1; 02782 SEIFHENNERSDORF
ARCHITEKT	WEISE PLANUNGSGELLSCHAFT MBH UNTERMARKT 2, 02826 GÖRLITZ
PHASE	AUSFÜHRUNGSPLANUNG
PLANBEZEICHNUNG	GRUNDRISS TECHNIKEBENE / DACHAUFSICHT MAßSTAB 1 : 50 (BLATTFORMAT 841 x 1160)
GRUNDSTÜCK (GEMARKUNG, FLURSTÜCK)	SEIFHENNERSDORF, FLURSTÜCKE: 1171/24, Teile von 1171/12, 1171/20, 1171/22, 1171/27
DATUM	21.02.2024 Planstand
PLANNUMMER	INDEX_00 AFP_06
BAUHERR	
ARCHITEKT	



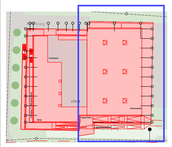

LEGENDE

Planzeichnung Allgemein

- Mauerwerk
- Metallständerwand mit Gipskartonplatten, doppelt beplankt
- Hauptfluch — Installations-Vorsatzschale in Bädern und Küchen
- Unterhangdecke, Trockenbau, mit Gipskartonplatten, einfach beplankt
- TT-DES.T — Nummerierung Innentüren gem. Türliste

Brandschutz

- Anforderungen Bauteile / Wände
- D — Dichtschließend
- D+S — Dichtschließend + Selbstschließend
- RC+S — Rauchdicht + Selbstschließend
- R+RC+S — Feuerhemmend + Rauchdicht + Selbstschließend (T30-RS)
- OTS — Oberlichtschließer öffnen/schließen ohnegeräteisch mit Feststellung

Tragwerksplanung

- Pos.fn.1-3 2022/000 m — Position Bemessung/Stückzahl
- Sparrenlichtung Stahlbetondecke

Beleuchtung

- Position Leuchte

Höhenangaben — Höhenangaben von Öffnungen, Durchbrüchen und Unterzügen bezogen auf die Oberkante der Fertigfußböden.

OKFFD Oberkante Fertigfußboden
OKRD Oberkante Rohdecke

Durchbrüche

- DD Deckendurchbruch
- BD Bodendurchbruch
- WD Wanddurchbruch

Sämtliche Maße sind vom Unternehmenden eigenverantwortlich am Bau zu prüfen. Alle Werkpläne sind nur in Verbindung mit den gültigen Schal- und Bewehrungsplänen der Tragwerksplanung, sowie den Durchbruchsplänen der Fachplanung gültig und/oder den ergänzenden Angaben.
Dehnungsfugen sind nach Angabe Tragwerksplanung auszuführen.
Das ausführende Unternehmen ist verpflichtet, den der Auftraggeber in auf etwaige Unstimmigkeiten der Ausführungsunterlagen hinzuweisen (VOB, § 3 3).

Index	Datum	Änderungen

NEUBAU DES GUT-DRAUF-KOMPLEX VIEBIGSTRASSE 1, SEIFHENNERSDORF

ERRICHTUNG EINER MEHRZWECKHALLE MIT SANITÄRTRAKT & BOWLINGBAHN, SOWIE SPEISESÄLEN MIT EINER GROSSKÜCHE
ERRICHTUNG EINER RAMPENANLAGE ALS ZUWEGUNG UND PKW STELLPLÄTZEN.

BAUHERR	QUERXENLAND SEIFHENNERSDORF E.V VIEBIGSTRASSE 1, 02782 SEIFHENNERSDORF
ARCHITEKT	WEISE PLANUNGSGESELLSCHAFT MBH UNTERMARKT 2, 02826 GÖRLITZ
PHASE	AUSFÜHRUNGSPLANUNG
PLANBEZEICHNUNG	GRUNDRISS TECHNIKEBENE / DACHAUFSICHT MASSTAB 1 : 50 (BLATTFORMAT 841 x 1160)
GRUNDSTÜCK (GEMARKUNG, FLURSTÜCK)	SEIFHENNERSDORF, FLURSTÜCKE: 1171/24, Teile von 1171/12, 1171/20, 1171/22, 1171/27
DATUM	21.02.2024 Planstand
PLANNUMMER	INDEX_00 AFP_07
BAUHERR	
ARCHITEKT	

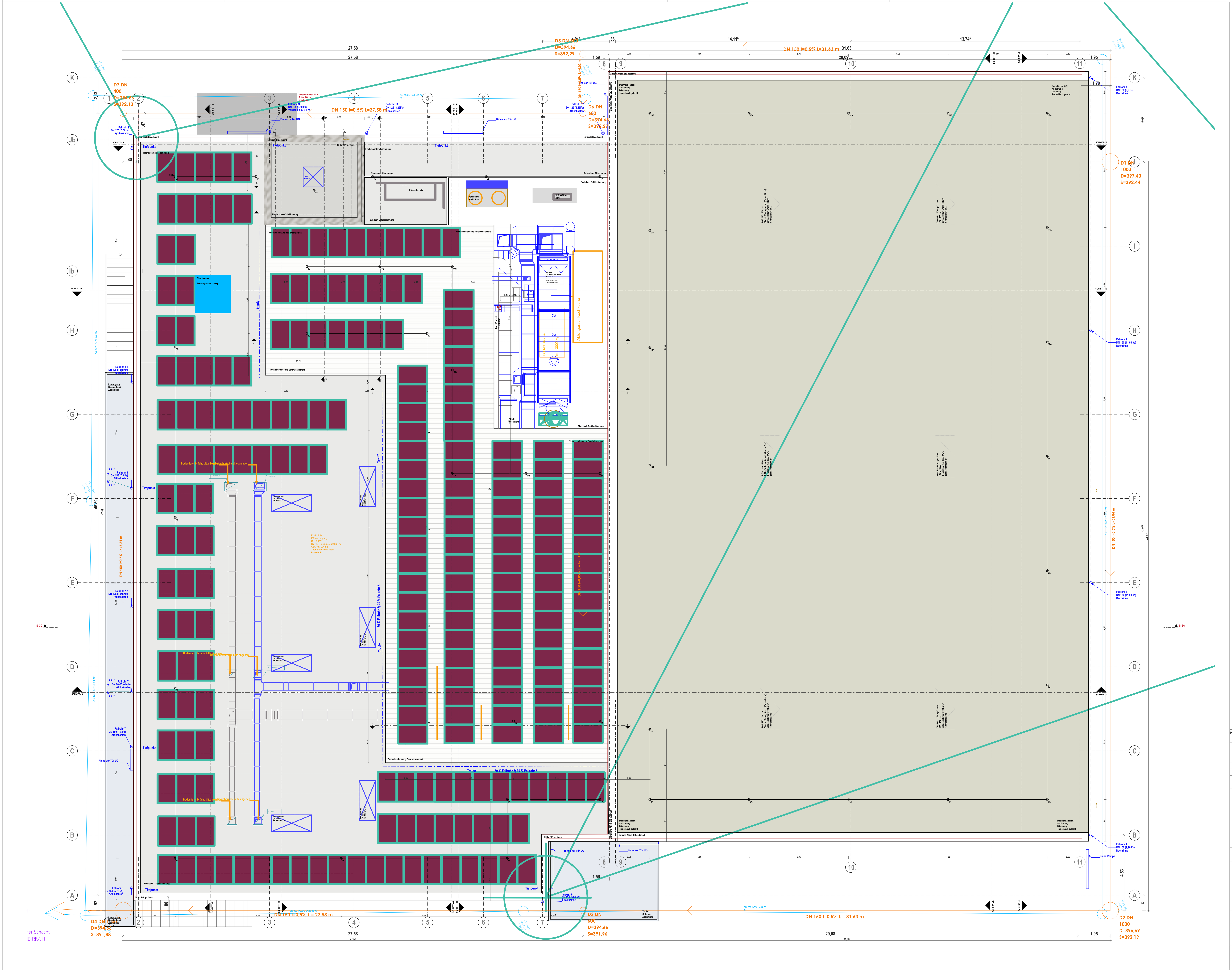

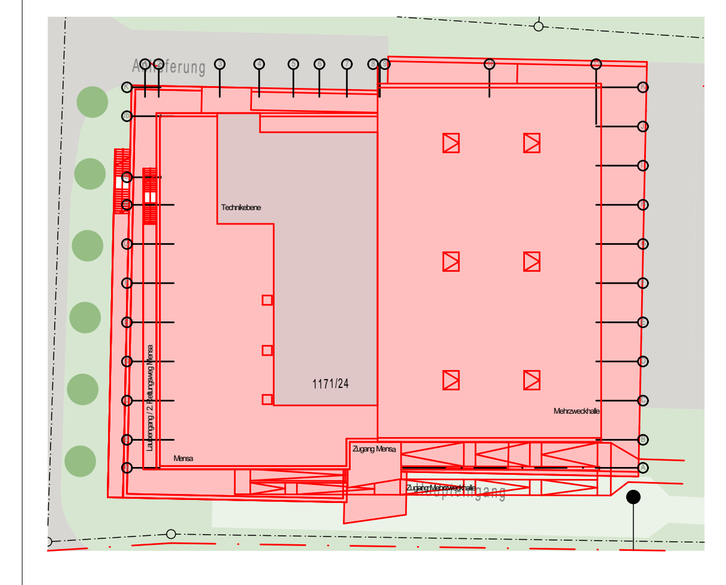

LEGENDE

Planzeichnung Allgemein

- Mauerwerk
- Metallständerwand mit Gipskartonplatten, doppelt beplankt
- raumhoch — Installations-Vorsatzschale in Bädern und Küchen
- UHD — Unterhangdecke, Trockenbau mit Gipskartonplatten, einfach beplankt
- T 0-05.1 — Nummerierung Innentüren gem. Türliste

Brandschutz

- Anforderungen Bauteile / Wände
- D — Dichtschließend
- D+S — Dichtschließend + Selbstschließend
- RD+S — Rauchdicht + Selbstschließend
- fh+RD+S — Feuerhemmend + Rauchdicht + Selbstschließend (T30-RS)
- OTS — Obentürschließer (mechanisch ohne/elektrisch mit Feststellung)

Tragwerksplanung

- Pos. Fu 1-3 200/200/50 cm — Position Bemessung Bauteil
- Spannrichtung Stahlbetondecke

Beleuchtung

- Position Leuchte

Höhenangaben

- Höhenangaben von Öffnungen, Durchbrüchen und Unterzügen bezogen auf die Oberkante der Fertigfußbodens.
- OKFFB Oberkante Fertigfußboden
- OKRD Oberkante Rohdecke

Durchbrüche

- DD Deckendurchbruch
- BD Bodendurchbruch
- WD Wanddurchbruch

Sämtliche Maße sind vom Unternehmenden eigenverantwortlich am Bau zu prüfen. Alle Werkpläne sind nur in Verbindung mit den gültigen Schal- und Bewehrungsplänen der Tragwerksplanung, sowie den Durchbruchsplänen der Fachplanung gültig und/oder den ergänzenden Angaben. Dehnungsfugen sind nach Angabe Tragwerksplanung auszuführen. Das ausführende Unternehmen ist verpflichtet, den:die Auftraggeber:in auf etwaige Unstimmigkeiten der Ausführungsunterlagen hinzuweisen (VOB, § 3.3).

Index	Datum	Änderungen

NEUBAU DES GUT-DRAUF-KOMPLEX
VIEBIGSTRASSE 1, SEIFHENNERSDORF

ERRICHTUNG EINER MEHRZWECKHALLE MIT SANITÄRTRAKT & BOWLINGBAHN, SOWIE SPEISESÄLEN MIT EINER GROSZKÜCHE. ERRICHTUNG EINER RAMPENANLAGE ALS ZUWEGUNG UND PKW STELLPLÄTZEN.

BAUHERR	QUERXENLAND SEIFHENNERSDORF E.V VIEBIGSTRASSE 1; 02782 SEIFHENNERSDORF
ARCHITEKT	WEISE PLANUNGSGELLSCHAFT MBH UNTERMARKT 2, 02826 GÖRLITZ
PHASE	AUSFÜHRUNGSPLANUNG
PLANBEZEICHNUNG	Dachaufsicht MAßSTAB 1:70 (BLATTFORMAT 841 x 1160)
GRUNDSTÜCK (GEMARKUNG, FLURSTÜCK)	SEIFHENNERSDORF, FLURSTÜCKE: 1171/24, Teile von 1171/12, 1171/20, 1171/22, 1171/27
DATUM	21.02.2024 Planstand
PLANNUMMER	INDEX_A AFP_08
BAUHERR	
ARCHITEKT	

LEGEUDE

Bestehendes Gebäude
- Kanonen
- Kellerfenster/Lichtschächte, Kellertreppen
- Kellerfenster/-schächte (+ Gitter+ und Kot-ablaufgitter)
- Lichtschächte, Kellerfenster
- Kellerfenster, Kellerfenster, Kellertreppen
- Kanonenrinne/-rinnenrinne gem. Schale

Bestandsbäume
- Höhenangaben Bestandsbäume: Stamm
- Stammfuß
- Stammdurchmesser (Stammmaße)
- Kronendurchmesser (Kronenmaße)
- Kronenmaße (gemessen entsprechend Kronenmaße)
- Gesamthöhe (gemessen entsprechend Kronenmaße)

Geländehöhen
- Polygon Geländehöhen Stand
- Geländehöhen Spitzenkote

Bemaßung
- Polygon Lasche

Höhenangaben
- Höhenangaben von Planungen: Durchfahrten und Hauseingänge
- Angaben in der Grafiken: Bestandsgelände
- Fertigfußboden

Dachdecke
- OKF Dachdecke Stahlbeton
- OKF Dachdecke Holzbau
- OKF Dachdecke Mischbau

Dachdecke
- OK Dachdecke Stahl
- OK Dachdecke Holz
- OK Dachdecke Beton

Gestaltung Gelände und von Grünanlagen/-gestaltungsmaßnahmen Bau-/Landschaftsarchitekt Die Gestaltung der Grünanlagen/-gestaltungsmaßnahmen ist nach Fertigstellung der Bepflanzung, spätestens Durchführungsjahr der Fertigstellung gültig entsprechend der Bepflanzungsplan.
Die Gestaltung der Grünanlagen/-gestaltungsmaßnahmen ist nach Fertigstellung gültig entsprechend der Bepflanzungsplan.
Die ausführenden Unternehmen sind verpflichtet, diese in Anlehnung an den Bepflanzungsplan und Bepflanzungsplan/-gestaltungsplan fachgerecht und gemäß DIN 18320 und DIN 18916 zu bepflanzen.

Index	Datum	Änderungen

NEUBAU DES GUT-DRAUF-KOMPLEX
VIEBIGSTRASSE 1, SEIFHENNERSDORF

ERRICHTUNG EINER MEHRZWECKHALLE MIT SANITÄRTRAKT & ZUGANGSRAMPE, SOWIE ERSATZ DES ALTEN SANITÄRGEBÄUDES & ERRICHTUNG EINER RAMPENANLAGE ALS ZUWEGUNG UND PKW STELLPLÄTZEN.

BAUHERR	GEMEINDE SEIFHENNERSDORF E.V. VIEBIGSTRASSE 1, 01906 SEIFHENNERSDORF
ARCHITEKT	WEISE PLANUNGSGESELLSCHAFT MBH DYNAMARKT 2, 02826 GÖRLITZ
PHASE	AUFGABENGRUNDLAGE
PLANBEZEICHNUNG	SCHNITT A - A SCHNITT B - B SCHNITT B - B ANSICHT WEST
	MAßSTAB 1 : 50 (BLATTFORMAT RAY X1760)
GRUNDSTÜCK	SEIFHENNERSDORF, FLURSTÜCK 1171/26, 1184 von 1171/12, 1171/22, 1171/27
DATUM	21.02.2024 Planstand
PLANNUMMER	INDEX 00 AFP_09
BAUHERR	
ARCHITEKT	

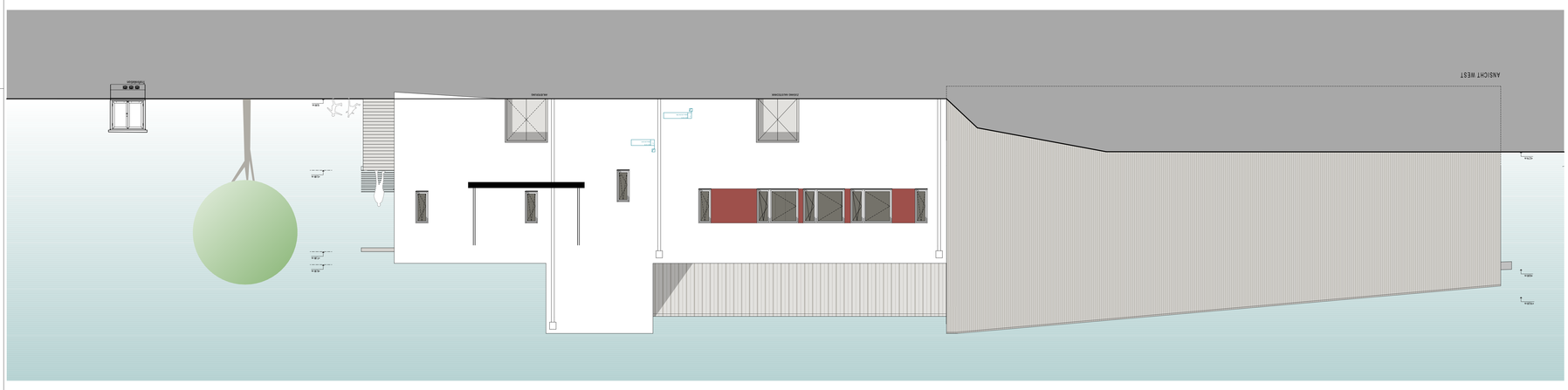

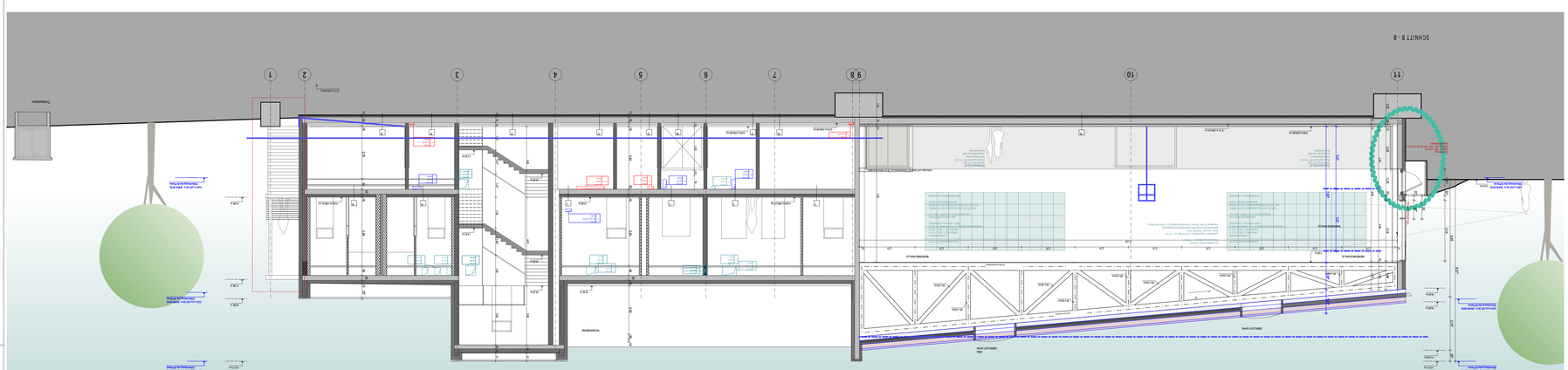

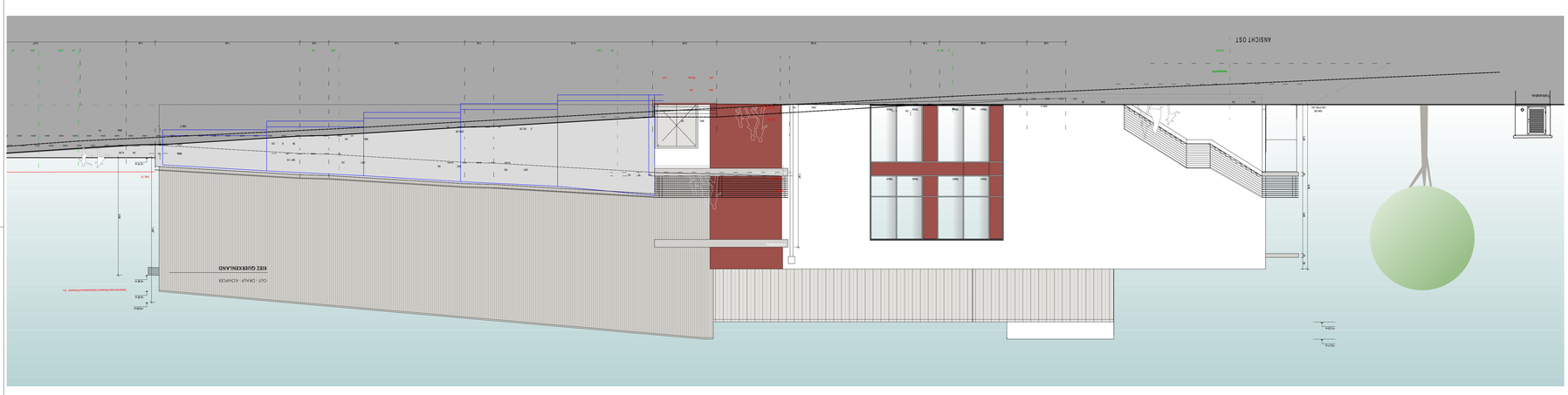

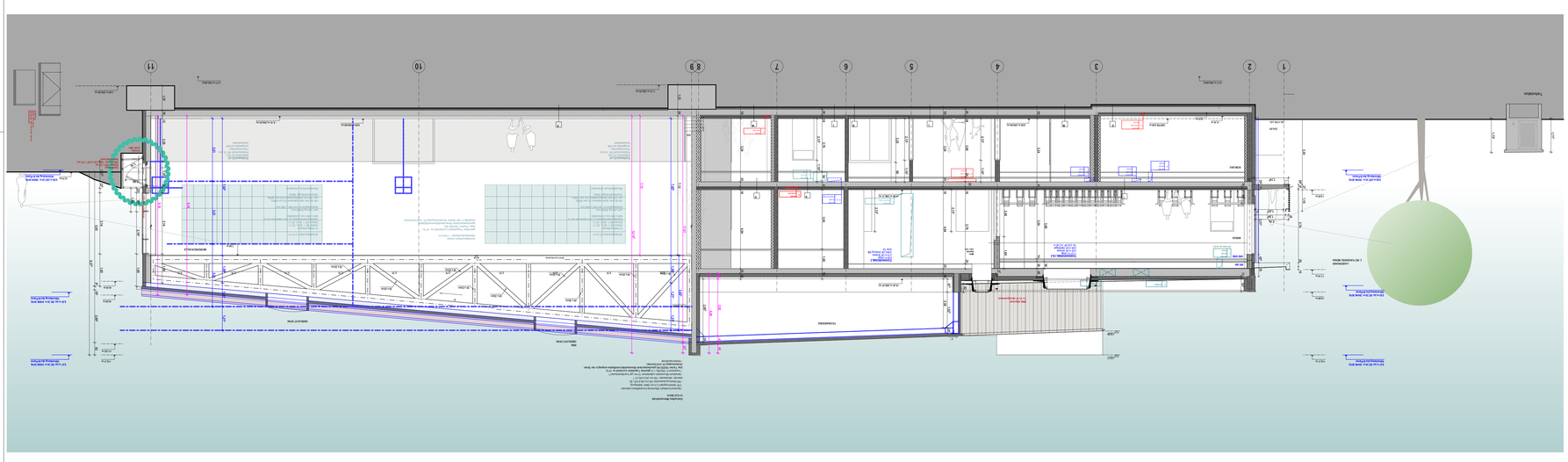

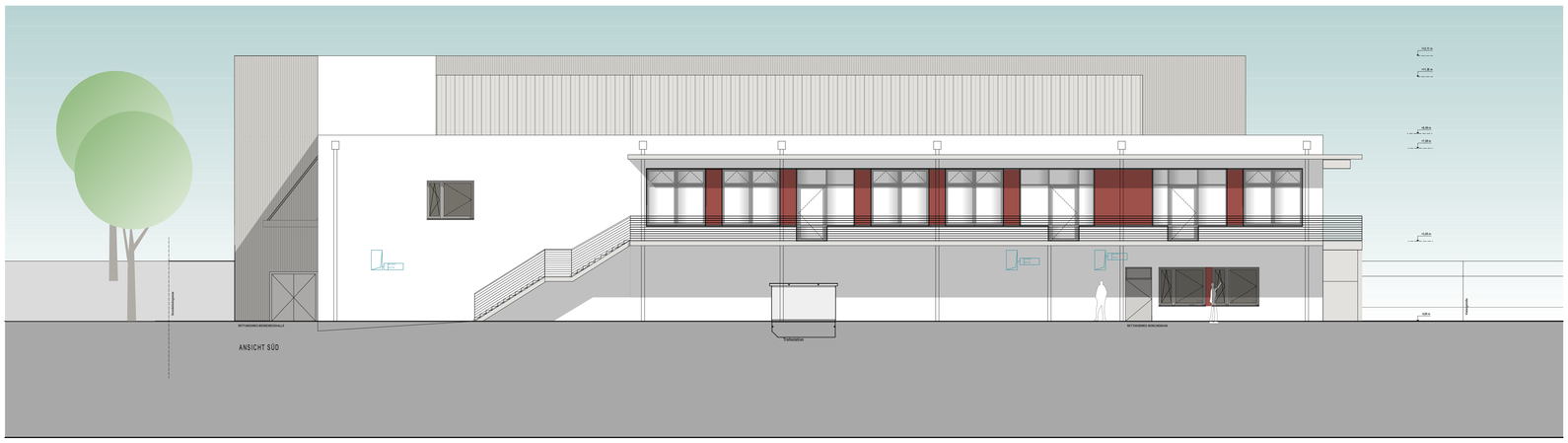

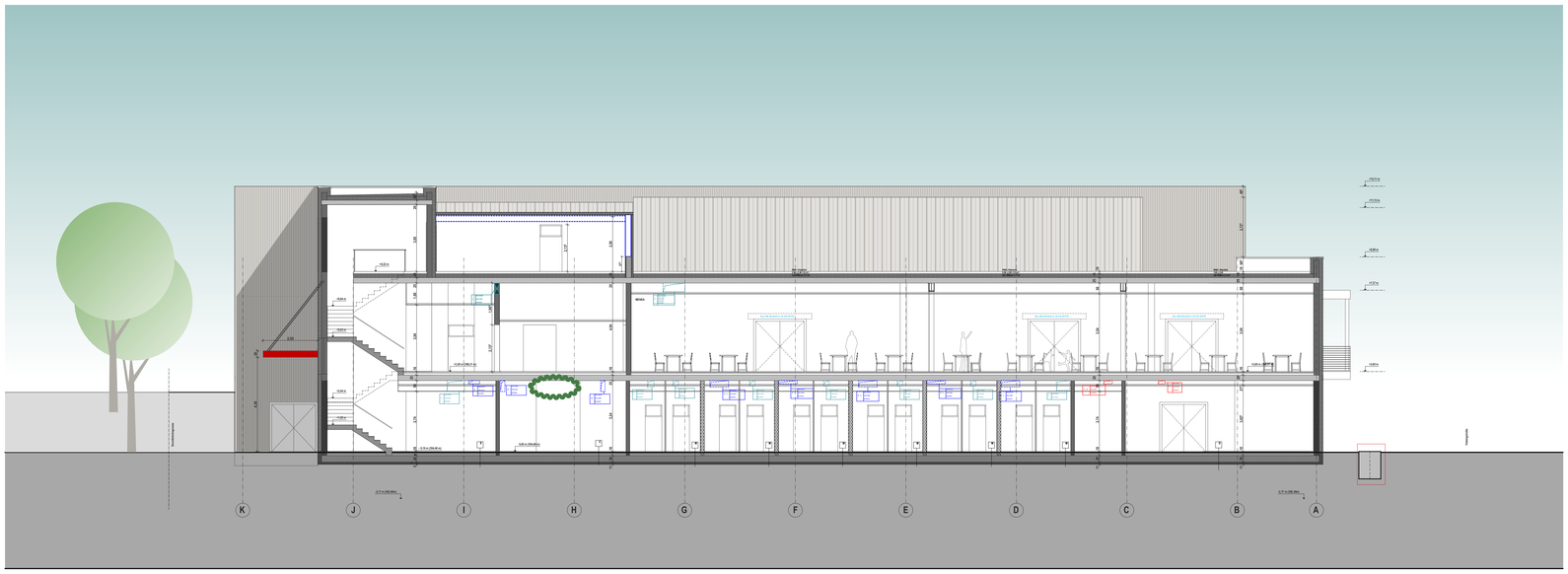

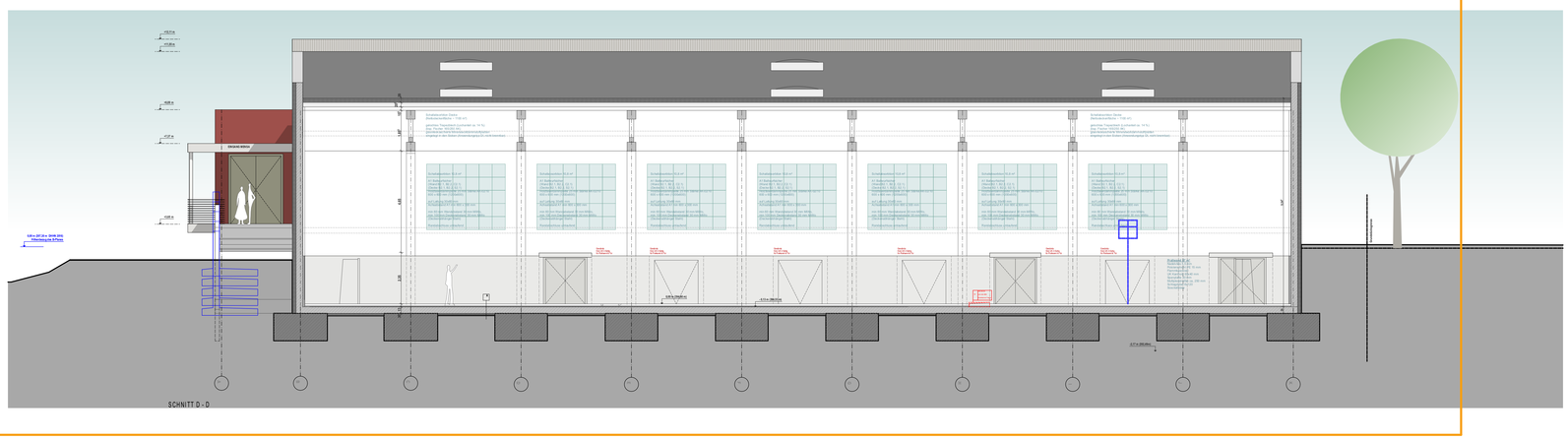

LEGENDE

Bestehende Wände
- Neubau
- Massivbauwand/Stahlbetonwände, Mauerwerk
- Leichtbauwände/-vorsatzschalen, Installationsvorsatzschale in Stahlständerbauweise

Bauteile
- Unterlagsboden, Estrich
- Abdichtung, Dampfsperre
- Wärmedämmung, Trittschalldämmung
- Vorsatzschale, gemauert / Installationsschacht
- Stahlbeton
- Mauerwerk / Stahlbeton
- Stahlbeton, gemauert / Installationsschacht
- Stahlbeton, gemauert / Installationsschacht / Schacht
- Stahlbeton, gemauert / Installationsschacht / Schacht / Installationsschacht

Leitungen
- Kaltwasserleitung
- Warmwasserleitung
- Zirkulationsleitung
- Abwasserleitung
- Regenwasserleitung
- Heizungsleitung

Bemaßung
- Achsmaß
- Rohbaumaß
- Fertigmaß
- Bezugspunkt

Türkennzeichnung
- Tür
- Brandschutztür
- Rauchschutztür
- Rauchschutztür / Brandschutztür
- Schiebetür
- Drehtür
- Drehtür / Schiebetür
- Rauchschutztür / Schiebetür
- Rauchschutztür / Drehtür
- Rauchschutztür / Drehtür / Schiebetür
- Brandschutztür / Schiebetür
- Brandschutztür / Drehtür
- Brandschutztür / Drehtür / Schiebetür

Bauteilkennzeichnung
- Bauteilkennzeichnung
- Brandschutzwand
- Brandschutzwand / Rauchschutzwand
- Brandschutzwand / Rauchschutzwand / Schiebetür
- Brandschutzwand / Rauchschutzwand / Drehtür
- Brandschutzwand / Rauchschutzwand / Drehtür / Schiebetür

Bauteile
- Fenster
- Fensterbank
- Rolladenkasten
- Rolladen
- Rolladen / Fensterbank
- Rolladen / Fensterbank / Fenster
- Rolladen / Fensterbank / Fenster / Rolladenkasten

Möbel
- Möbel / Leuchte
- Möbel / Leuchte / Steckdose
- Möbel / Leuchte / Steckdose / Telefon
- Möbel / Leuchte / Steckdose / Telefon / Datenanschluss
- Möbel / Leuchte / Steckdose / Telefon / Datenanschluss / Antenne
- Möbel / Leuchte / Steckdose / Telefon / Datenanschluss / Antenne / Rauchmelder

Sanitärobjekte
- Waschtisch / Handtuchspender / Spiegel
- Waschtisch / Handtuchspender / Spiegel / Steckdose
- Waschtisch / Handtuchspender / Spiegel / Steckdose / Rauchmelder
- Waschtisch / Handtuchspender / Spiegel / Steckdose / Rauchmelder / Leuchte
- Waschtisch / Handtuchspender / Spiegel / Steckdose / Rauchmelder / Leuchte / Abfallbehälter
- Waschtisch / Handtuchspender / Spiegel / Steckdose / Rauchmelder / Leuchte / Abfallbehälter / Duschvorhangstange
- Waschtisch / Handtuchspender / Spiegel / Steckdose / Rauchmelder / Leuchte / Abfallbehälter / Duschvorhangstange / Duschvorhang
- Waschtisch / Handtuchspender / Spiegel / Steckdose / Rauchmelder / Leuchte / Abfallbehälter / Duschvorhangstange / Duschvorhang / Duschablage
- Waschtisch / Handtuchspender / Spiegel / Steckdose / Rauchmelder / Leuchte / Abfallbehälter / Duschvorhangstange / Duschvorhang / Duschablage / Duschsitz
- Waschtisch / Handtuchspender / Spiegel / Steckdose / Rauchmelder / Leuchte / Abfallbehälter / Duschvorhangstange / Duschvorhang / Duschablage / Duschsitz / Duschkopf

Sonstiges
- Rauch-/Brandschutzklappe
- Brandmeldeanlage
- Rauchmelder / Brandmeldeanlage
- Feuerlöscher
- Hydrant
- Hydrant / Feuerlöscher
- Hydrant / Feuerlöscher / Rauchmelder
- Hydrant / Feuerlöscher / Rauchmelder / Leuchte
- Hydrant / Feuerlöscher / Rauchmelder / Leuchte / Abfallbehälter
- Hydrant / Feuerlöscher / Rauchmelder / Leuchte / Abfallbehälter / Duschvorhangstange
- Hydrant / Feuerlöscher / Rauchmelder / Leuchte / Abfallbehälter / Duschvorhangstange / Duschvorhang
- Hydrant / Feuerlöscher / Rauchmelder / Leuchte / Abfallbehälter / Duschvorhangstange / Duschvorhang / Duschablage
- Hydrant / Feuerlöscher / Rauchmelder / Leuchte / Abfallbehälter / Duschvorhangstange / Duschvorhang / Duschablage / Duschsitz
- Hydrant / Feuerlöscher / Rauchmelder / Leuchte / Abfallbehälter / Duschvorhangstange / Duschvorhang / Duschablage / Duschsitz / Duschkopf

Deckenansichten
- Deckenansicht
- Deckenansicht / Deckenspiegel
- Deckenansicht / Deckenspiegel / Leuchte
- Deckenansicht / Deckenspiegel / Leuchte / Rauchmelder
- Deckenansicht / Deckenspiegel / Leuchte / Rauchmelder / Lüftungsgitter
- Deckenansicht / Deckenspiegel / Leuchte / Rauchmelder / Lüftungsgitter / Sprinkler
- Deckenansicht / Deckenspiegel / Leuchte / Rauchmelder / Lüftungsgitter / Sprinkler / Hydrant
- Deckenansicht / Deckenspiegel / Leuchte / Rauchmelder / Lüftungsgitter / Sprinkler / Hydrant / Feuerlöscher

10.04.2024 Ergänzung Treffstation

Sämtliche Maße sind vor Ausführungsbeginn eigenverantwortlich am Bau zu prüfen. Der Tragwerksplanung ist vor Ausführungsbeginn der Tragwerksplanung, sowie der Schachtmaßbilder der Haustechnik grafisch prüfbar zur Verfügung zu stellen. Genehmigungen und Abnahmen sind rechtzeitig bei Fertigstellung grafisch prüfbar zur Verfügung zu stellen. Genehmigungen und Abnahmen sind rechtzeitig bei Fertigstellung grafisch prüfbar zur Verfügung zu stellen. Genehmigungen und Abnahmen sind rechtzeitig bei Fertigstellung grafisch prüfbar zur Verfügung zu stellen.

Index	Datum	Änderungen

NEUBAU DES GUT-DRAUF-KOMPLEX
VEREBSTRASSE 1, SERPHENERSDORF

GRUNDSTÜCKSNUMMER: KG 17115 SERPHENERSDORF, EZ 1
BONITÄTSBAUM, SOWIE BREISSÄULEN MIT EINER GRÜNDÜNCHE
DURCHFÜHRUNG EINER RAMPENANLAGE ALS ZUWEGUNG UND PKW
STELLPLÄTZEN

BAUHERR: SCHÖNLAND SERPHENERSDORF G.I.
VEREBSTRASSE 1, 1170 SERPHENERSDORF

ARCHITEKT: WEISS PLANUNGSGESELLSCHAFT MBH
LINTERSTRASSE 7, 5020 SALZBURG

PHASE: AUSFÜHRUNGSPLANUNG

PLANBEZEICHNUNG: SCHNITT C - C
ANSICHT SÜD
ANSICHT NORD
SCHNITT D - D
MASSSTAB 1 : 50 BLATTFORMAT A0 (1189)

GRUNDSTÜCK: SERPHENERSDORF FLNR/TOPL: 17115/2, 17115/3, 17115/5, 17115/21, 17115/27

DATUM: 21.02.2024 Planstand

PLANNUMMER: INDEX: 00 AFP - 10

BAUHERR:

ARCHITEKT:

A BODENAUFBAU MEHRZWECKHALLE
(150 mm Höhe ab Bodenplatte)

Sockelprofilierungen und dauerhafte Verlegeplatte
Sockelprofilierungen und dauerhafte Verlegeplatte

Schwingboden (120 mm Höhe)
6x 5 K/K/n1 und Anforderungen für Vorsammelgraben

12 mm Lastverteilende Bitumenpappe, 12 mm
Gipsfaserplatte (GFP) 2x 12,5 mm (DIN 18180, 5.8.1.3.8(2a), verschraubt)
Hoppe 2013/JP 19 mm

Bitrodonnetze ca. 19 x 95 mm,
Schwingfugen (Isolierung 5 mm)
Dämmung XPS 60 mm (WLG 035)
- Zwischenlage aus Hartfaser ca. 4,0 mm 60A
Abdichtung 10 mm Bitrodon 4,0 mm
Hohlraumfüllung 100 mm
Hohlraumfüllung Sand gemischt

Auflagen aus:
10 mm Ausgleichsplatte
10 mm Verbindungsmatten Preßs. Hoppe 2013/JP

dunacriten Heizgegenplatte 23 mm ATHEX/LV/MPC3 Höhenfg (BB 4.600,
42 mm Mörtel (WLG035 mm)
Hoppe 2013/JP

10 mm Abdichtung gegen Bodenfeuchte
DIN 18195 Polymerbitumenbahnen/Kunststoffbahnen,
wahlweise Bentoponite verlegt, an Wänden 30 cm hochführen

Bodenkonstruktiv 300 mm
Eberhöhe der Bodenkonstruktiv sollte der
DIN 18202 Tabelle 3 Zeile 4 entsprechen.

B 100 mm BODENAUFBAU UNTERGESCHOSS
Gruppe 3 Kitchen (Elektrofußbodenheizung 65 mm F4)

Fliese 7 mm
Zementestrich F4 65 mm (FBH 17 mm PVC Rohr, mm 65 mm Deckung)
Trittschalldämmung 40 mm
Trennlage PVC
Bitrodonnetze 100 mm
Dämmung XPS 60 mm (WLG 035)
Magnesitsch 55 mm
Bodenaustausch Mineralgemisch 1250 mm

C 80 mm BODENAUFBAU UNTERGESCHOSS
1K Kitchen

Gefälle UG KZ MA3 3,42 m 1% 39 mm

Staubdichtender Anstrich
Stahlbetondecke 250 mm F4
Abdichtung 10 mm
Dämmung XPS 80 mm
Dämmung XPS 60 mm (WLG 035)
Abdichtung 10 mm
Bodenaustausch Mineralgemisch 1250 mm

D 100 mm BODENAUFBAU UNTERGESCHOSS
Foyer Bestellgetränke 3 X/Kitchen (Elektrofußbodenheizung 25 mm)

Gussasphalt 25 mm (FBH 14 mm Kupfer/st. 35 mm mm Deckung)
Trennlage PVC
Trennlage PVC
Trittschalldämmung 40 mm
Hohlraumgleich 42 mm
Hohlraumgleich 42 mm
Bitrodonnetze 100 mm
Dämmung XPS 60 mm (WLG 035)
Magnesitsch 55 mm
Bodenaustausch Mineralgemisch 1250 mm

M 100 mm BODENAUFBAU UNTERGESCHOSS
Gruppe 3 X/Kitchen (Elektrofußbodenheizung 65 mm F4)

ohne FBH

Fliese 7 mm
Zementestrich 65 mm F4
Trittschalldämmung 40 mm
Hohlraumgleich 35 mm (10-42 mm Gefälleausbildung)
Bitrodonnetze 100 mm
Bitrodonnetze 100 mm
Dämmung XPS 60 mm (WLG 035)
Magnesitsch 55 mm
Bodenaustausch Mineralgemisch 1250 mm

L 100 mm BODENAUFBAU UNTERGESCHOSS
Unterkiefer Nebenräume ohne Gefälle
2 X/Kitchen (Elektrofußbodenheizung 45 mm F4)

Fliese 7 mm
Zementestrich 45 mm F4
Trennlage PVC
Trennlage PVC
Trittschalldämmung 40 mm
Abdichtung 10 mm
Dämmung XPS 60 mm (WLG 035)
Dämmung XPS 60 mm (WLG 035)
Abdichtung 10 mm
Bodenaustausch Mineralgemisch 1250 mm

N 100 mm BODENAUFBAU UNTERGESCHOSS
Gefälle Durchfahrt 3-Gruppe 2,19 m 1% 37 mm
Gefälle UG KZ MA3 3,42 m 1% 39 mm

Fliese 7 mm
Zementestrich 65 mm (FBH 17 mm PVC Rohr, mm 65 mm Deckung)
Trennlage PVC
Trennlage PVC
Dämmung XPS 55 mm (Gefälleausbildung)
Trennlage PVC
Abdichtung 10 mm
Dämmung XPS 60 mm (WLG 035)
Dämmung XPS 60 mm (WLG 035)
Bodenaustausch Mineralgemisch 1250 mm

R 100 mm BODENAUFBAU MEHRZWECKHALLE Anschlussbereiche
(150 mm Höhe ab Bodenplatte)

5 mm Sportboden unverlegt, Verlegeplatte gegenüber

Schwingboden (180 mm Höhe)
6x 5 K/K/n1 und Anforderungen für Vorsammelgraben - Ausführung dort

12 mm Lastverteilende Bitumenpappe, 12 mm
Gipsfaserplatte (GFP) 2x 12,5 mm (DIN 18180, 5.8.1.3.8(2a), verschraubt)
Hoppe 2013/JP19 mm

Bitrodonnetze ca. 19 x 95 mm,
Schwingfugen (Isolierung 5 mm)
- Zwischenlage aus Hartfaser ca. 4,0 mm 60A
Abdichtung 10 mm Bitrodon 4,0 mm
Hohlraumfüllung Sand gemischt

Auflagen aus:
10 mm Ausgleichsplatte
10 mm Verbindungsmatten Preßs. Hoppe 2013/JP

dunacriten Heizgegenplatte 23 mm ATHEX/LV/MPC3 Höhenfg (BB 4.600,
42 mm Mörtel (WLG035 mm)
Hoppe 2013/JP

10 mm Abdichtung gegen Bodenfeuchte
DIN 18195 Polymerbitumenbahnen/Kunststoffbahnen,
wahlweise Bentoponite verlegt, an Wänden 30 cm hochführen
Eberhöhe der Bodenkonstruktiv sollte der
DIN 18202 Tabelle 3 Zeile 4 entsprechen.

O BODENAUFBAU Untergeschoss
Bestandsgleich

Bestandsgleich 40 mm
- Estrich B25 (E1) 1 100mm
Mineralfaser / Hartschaltbrücken 20/25 DIN 18165
Stahlbetondecke 250 mm F4 / Stahlbetonstützen 300 mm hochgezogen
Dampfsperre nach DIN 18337 10 mm, ohne Bahn Nähte und Stöße überlappend verschweißt, an den Rändern 300 mm hochgezogen

S 100 mm BODENAUFBAU Übergeschoss Kücke Ausgabe 4 X/Kitchen

Gefälle Längsgang 1,54 m 1% 37 mm

Fliese 7 mm
Zementestrich F4 65 mm (FBH 17 mm PVC Rohr 45 mm Deckung)
Trennlage PVC
Trennlage PVC
Abdichtung 10 mm
Bitrodonnetze 200 mm

Q BODENAUFBAU Übergeschoss
Kühlzwerk

- Polymerguß 25 mm (Gefälleausbildung)
Abdichtung 10 mm
Bitrodonnetze 250 mm

R 100 mm BODENAUFBAU OBERGESCHOSS
Unterkiefer Nebenräume & WC's ohne Gefälle
2 X/Kitchen (Elektrofußbodenheizung 45 mm F4)

Fliese 7 mm
Zementestrich F4 65 mm (FBH 17 mm PVC Rohr 45 mm Deckung)
Trennlage PVC
Trennlage PVC
Abdichtung 10 mm
Bitrodonnetze 250 mm

T 100 mm BODENAUFBAU OBERGESCHOSS
Foyer Bestellgetränke 3 X/Kitchen (Elektrofußbodenheizung 35 mm)

Gussasphalt 25 mm (FBH 14 mm Kupfer/st. 35mm mm Deckung)
Trennlage PVC
Trennlage PVC
Abdichtung 10 mm
Bitrodonnetze 200 mm

U 100 mm BODENAUFBAU Übergeschoss Kücke Ausgabe 3 X/Kitchen (Elektrofußbodenheizung 65 mm F4)

PU Bitumenfolg 3 mm
Zementestrich F4 65 mm (FBH 17 mm PVC Rohr, 65 mm Deckung)
Trennlage PVC
Trennlage PVC
Wärmedämmung 35 mm Gefälleausbildung
Dämmung XPS 60 mm (WLG 035) 1 % Gefälle
Abdichtung 10 mm
Bitrodonnetze 200 mm
Bitrodonnetze 250 mm

V 100 mm BODENAUFBAU Übergeschoss
Foyer Bestellgetränke 3 X/Kitchen (Elektrofußbodenheizung 65 mm F4)

Fliese 7 mm
Zementestrich F4 65 mm (mm 65 mm (FBH 17 mm PVC Rohr, 65 mm Deckung)
Trennlage PVC
Trennlage PVC
Abdichtung 10 mm
Bitrodonnetze 200 mm

W MAGAZINBAU

Obergurt mit Anstrich 2 mm
Stahlbetondecke 160 mm
Mineralwolledämmung 160 mm
Stahlbetonfertigteilwand 240 mm
Innenputz 25 mm

X MANSARDBAU
Mehrzweckhalle

Obergurt mit Anstrich 2 mm
Stahlbetondecke 160 mm
Mineralwolledämmung 160 mm
Stahlbetonfertigteilwand 240 / 300 mm
Innenputz 25 mm

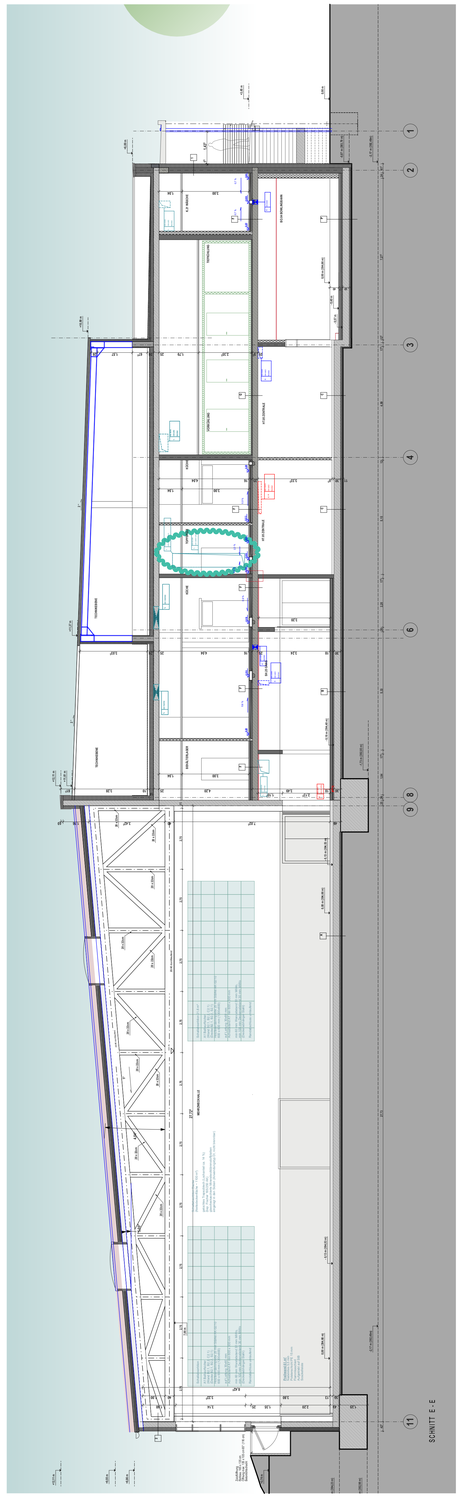

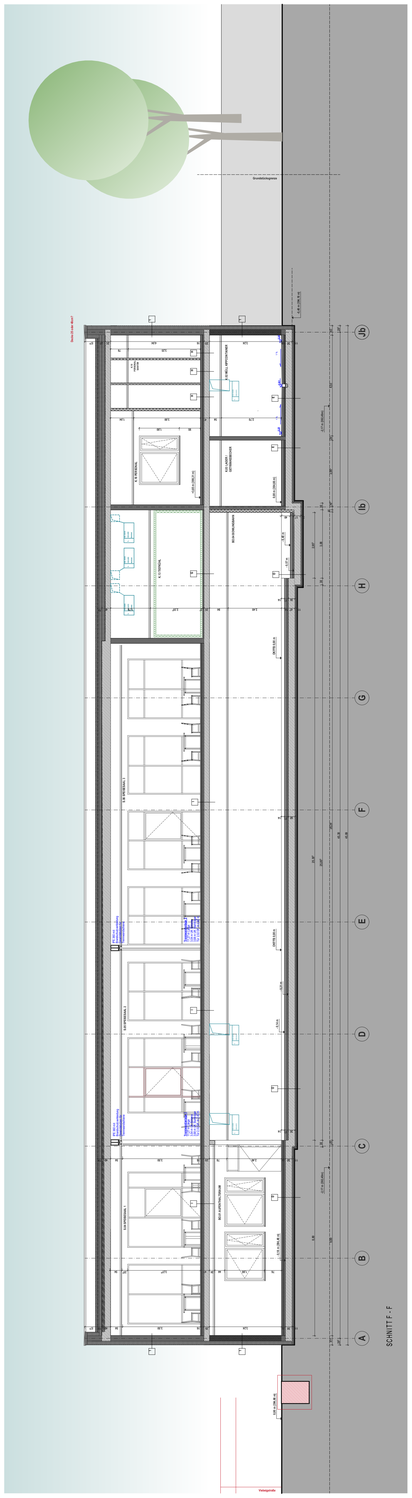

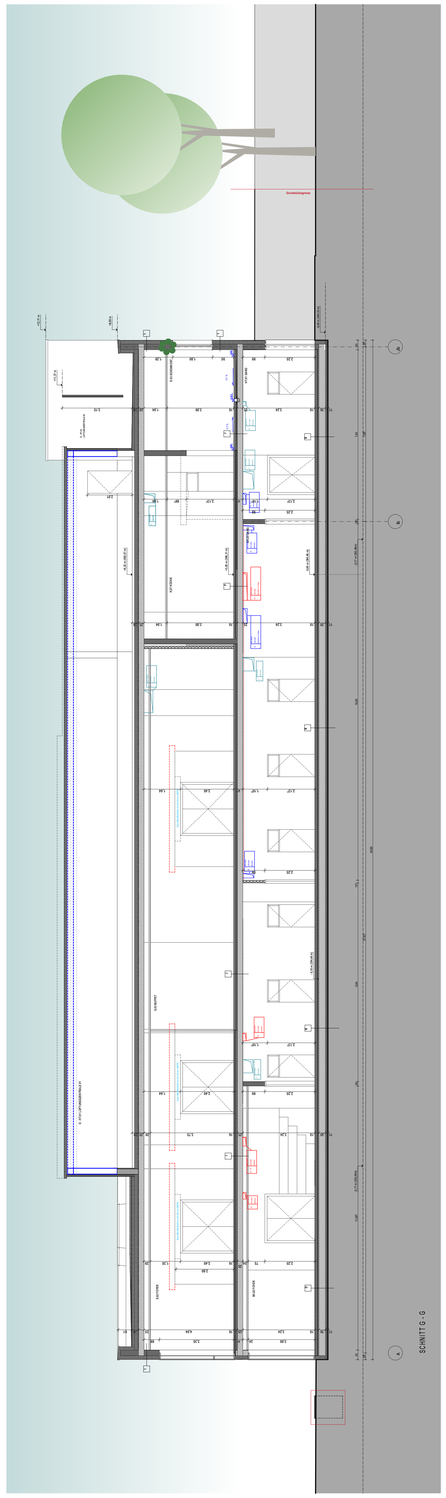

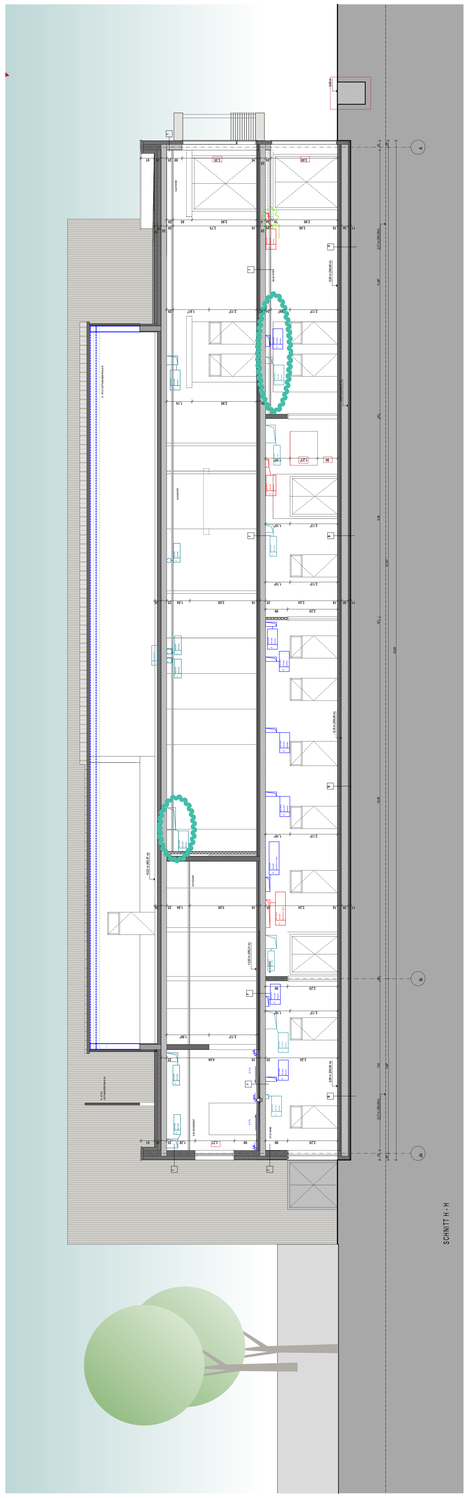

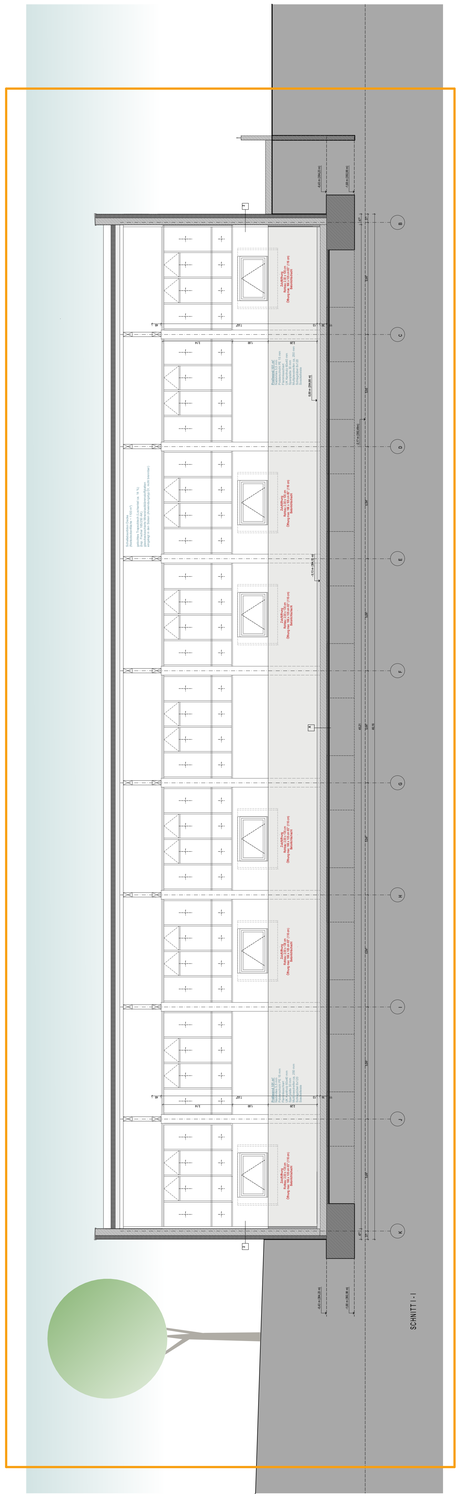

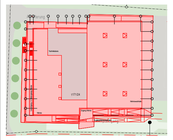

LEGENDE

Planzeichnung Allgemein

- Mauerwerk
- Massivdeckenwerk mit Dipolarstoneplatten, doppelt beplankt
- Hartfirsch
- Installation Vorsatzschale in Bädern und Küchen
- SPIEGEL — Urinfarbgeläufe, Trockenraum, mit Dipolarstoneplatten, einfach beplankt
- T1 OR S1 — Nummerierung Innentüren gem. Türliste

Brandschutz

- Anforderungen Bauteile / Wände
- EI — Dichtschließend
- EI=S — Dichtschließend + Selbstschließend
- RC=S — Rauchdicht + Selbstschließend
- R=RC=S — Feuerhemmend + Rauchdicht + Selbstschließend (T30-RS)
- OTS — Oberbürozinfarder gleichzeitig streugleitrisch mit Feststellung)

Tragwerksplanung

- Pos. N.1-3 250/200 cm — Position Bemessung/Sauleit
- Spannrichtung Stahlbetondecke

Beleuchtung

- Position Leuchte

Höhenangaben: Höhenangaben von Öffnungen, Durchbrüchen und Unterzügen bezogen auf die Oberkante der Fertigfußbodens.

OKFFD Oberkante Fertigfußboden
OKRD Oberkante Rohdecke

Durchbruche

- DD Deckendurchbruch
- BD Bödendurchbruch
- WD Wanddurchbruch

Sämtliche Maße sind vom Unternehmenden eigenverantwortlich am Bau zu prüfen. Alle Werkpläne sind nur in Verbindung mit den gültigen Schal- und Bewehrungsplänen der Tragwerksplanung, sowie den Durchbruchsplänen der Fachplanung (gültig und/oder geprüft) zu verwenden.
Detailausführungen sind nach Angabe Tragwerksplanung auszuführen.
Das ausführende Unternehmen ist verpflichtet, den die Aufträgegeber in auf etwaige Unstimmigkeiten der Ausführungsunterlagen hinzuweisen (VOB, § 3.3).

Index	Datum	Änderungen

NEUBAU DES GUT-DRAUF-KOMPLEX VIEBIGSTRASSE 1, SEIFHENNERSDORF

ERRICHTUNG EINER MEHRZWECKHALLE MIT SANITÄRTRAKT & BOWLINGBAHN, SOWIE SPEISESÄLEN MIT EINER GROSSKÜCHE ERRICHTUNG EINER RAMPENANLAGE ALS ZUWEGUNG UND PKW STELLPLÄTZEN.

BAUHERR	QUERXENLAND SEIFHENNERSDORF E.V. VIEBIGSTRASSE 1, 02782 SEIFHENNERSDORF
ARCHITEKT	WEISE PLANUNGSGESELLSCHAFT MBH UNTERMARKT 2, 02826 GÖRLITZ
PHASE	AUSFÜHRUNGSPLANUNG
PLANBEZEICHNUNG	SCHNITT E - E SCHNITT F - F SCHNITT G - G SCHNITT H - H SCHNITT 1 - I MASSTAB 1 : 50 (BLATTFORMAT 841 x 1189)
GRUNDSTÜCK (ADRESSE, FLURSTÜCK)	SEIFHENNERSDORF, FLURSTÜCKE: 1171/24, Teile von 1171/12, 1171/20, 1171/22, 1171/27
DATUM	21.02.2024 Planstand
BAUHERR	
ARCHITEKT	

PLANNUMMER

INDEX_00

AFP_11

SCHNITT tA-tA

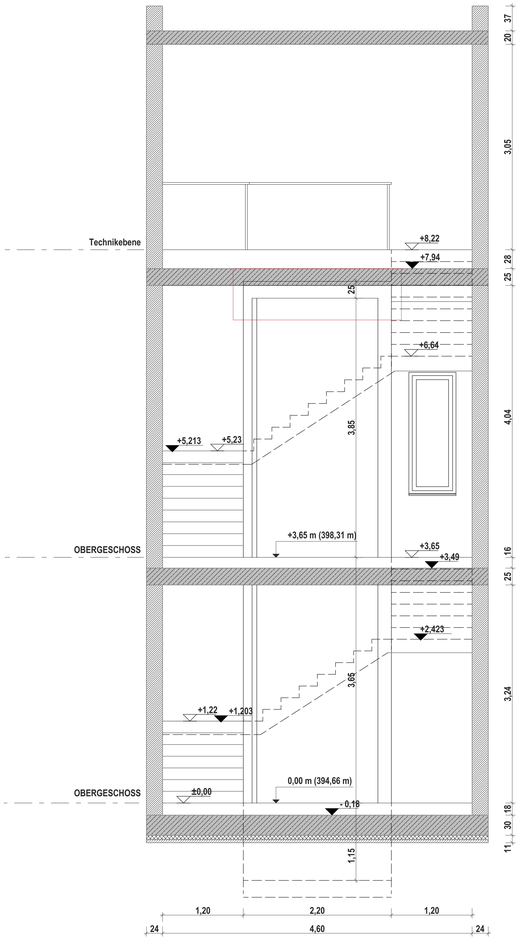

SCHNITT tB-tB

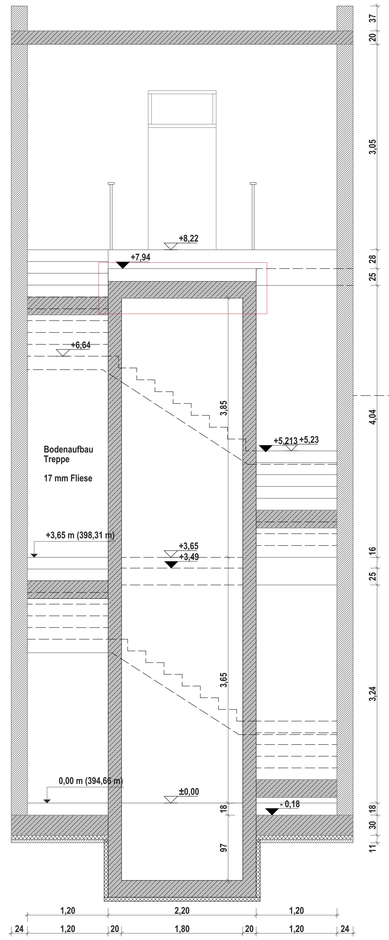

SCHNITT tC-tC



SCHNITT tD-tD

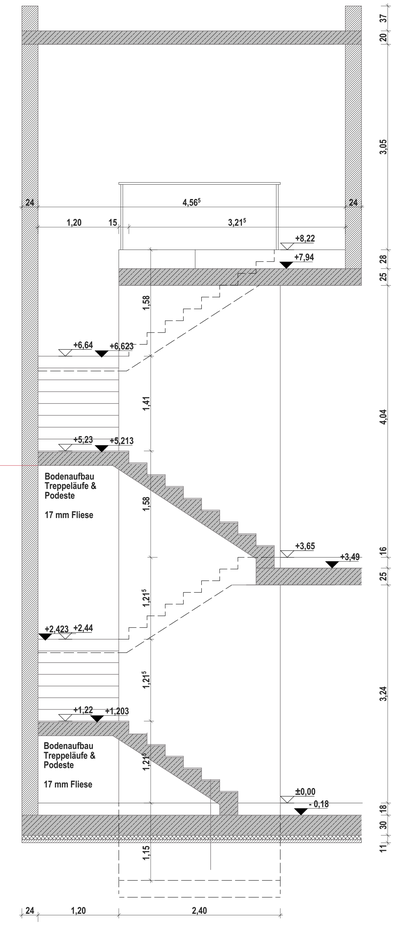

SCHNITT tE-tE

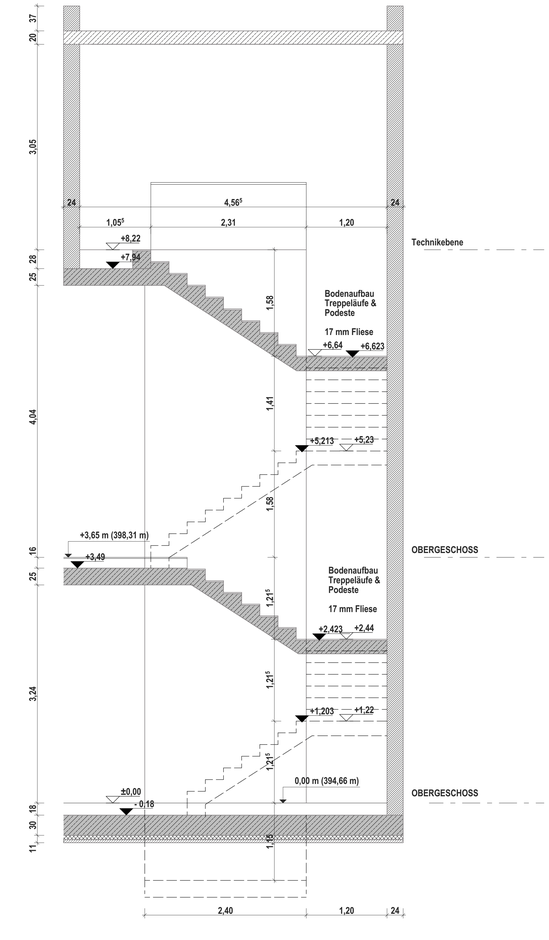

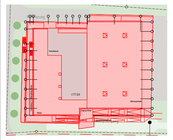

LEGENDE

Planzeichnung Allgemein:

- Mauerwerk
- Metallständerwand mit Gipskartonplatten, doppelt beplankt
- Installations-Vorsatzschale in Bädern und Küchen
- Unterhangdecke, Trockenbau mit Gipskartonplatten, einfach beplankt
- Nummerierung Innentüren gem. Türliste

Brandschutz:

- Anforderungen Bauteile / Wände
- Dichtschließend
- Dichtschließend + Selbstschließend
- Rauchdicht + Selbstschließend
- Feuerhemmend + Rauchdicht + Selbstschließend (T30-RS)
- Oberbürstendichtung (geschlossen) (Anwendungsbereich mit Feststellung)

Treppenplanung:

- Pos. N.1-3 2R/320/290 cm
- Praktiker Bemessung/Baukiel
- Spannrichtung Stahltrapezbleche

Beleuchtung:

- Pfeiler Leuchte

Höhenangaben:

Höhenangaben von Öffnungen, Durchbrüchen und Unterzügen bezogen auf die Oberkante der Fertigfußbodens.

OKFFB Oberkante Fertigfußboden
OKRD Oberkante Rohdecke

Durchbruche:

- DD Deckendurchbruch
- BD Bodendurchbruch
- WD Wanddurchbruch

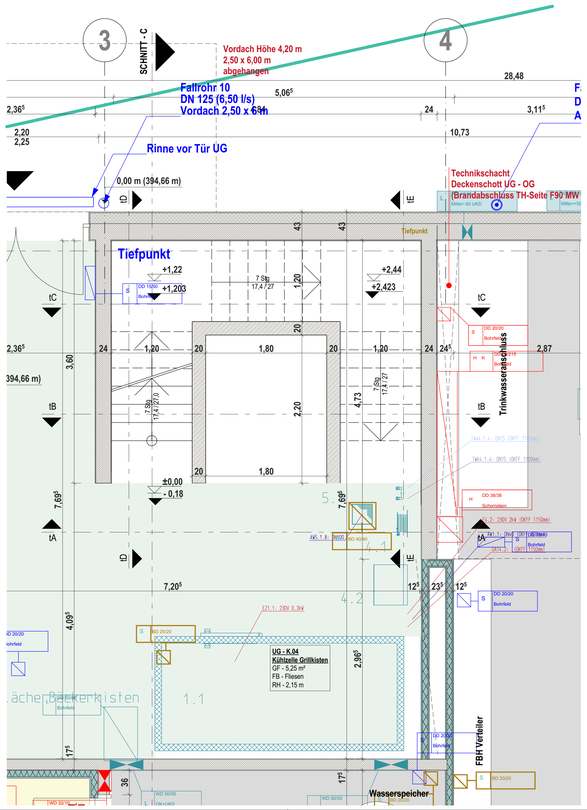

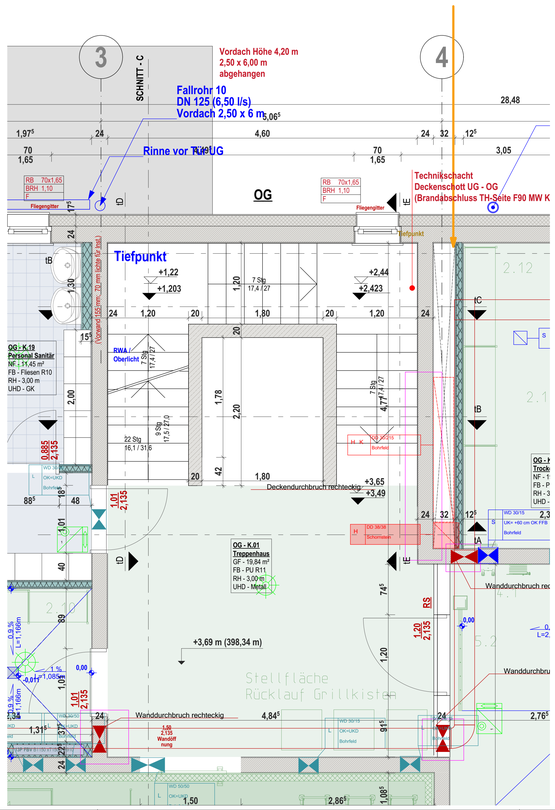

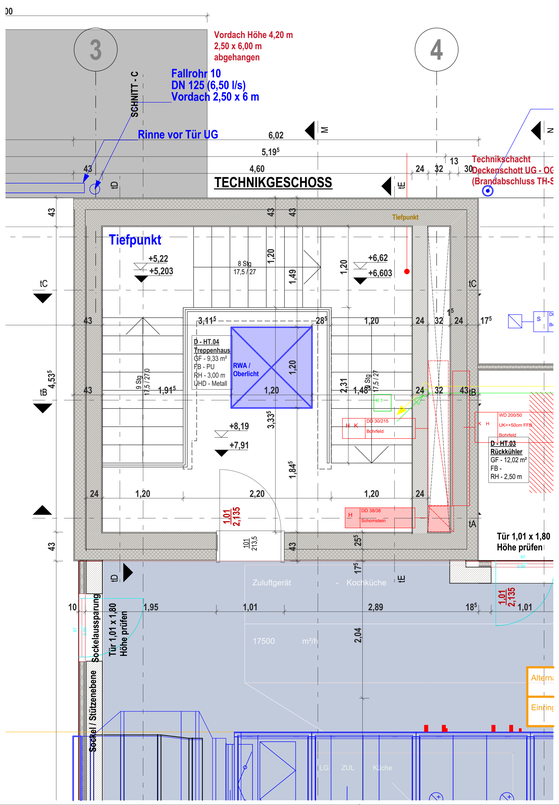

Sämtliche Maße sind vom Unternehmenden eigenverantwortlich am Bau zu prüfen. Alle Werkpläne sind nur in Verbindung mit den gültigen Schal- und Bewehrungsplänen der Statik und Haustechnik sowie den Durchbruchsplänen der Fachplanung gültig und/oder den angegebenen Angaben.
Dehnungsfugen sind nach Angabe Tragwerksplanung auszuführen.
Das ausführende Unternehmen ist verpflichtet, den die Aufhrgegeben in auf etwaige Unstimmigkeiten der Ausführungsunterlagen hinzuweisen (VOB, § 3.3).

Index	Datum	Änderungen

NEUBAU DES GUT-DRAUF-KOMPLEX
VIEBIGSTRASSE 1, SEIFHENNERSDORF

ERRICHTUNG EINER MEHRZWECKHALLE MIT SANITÄRTRAKT & BOWLINGBAHN. SOWIE SPEISESÄLEN MIT EINER GROßKÜCHE. ERRICHTUNG EINER RAMPENANLAGE ALS ZUWEGUNG UND PKW STELLPLÄTZEN.

BAUHERR	QUERXENLAND SEIFHENNERSDORF E.V VIEBIGSTRASSE 1; 02782 SEIFHENNERSDORF
ARCHITEKT	WEISE PLANUNGSGESELLSCHAFT MBH UNTERMARKT 2; 02826 GÖRLITZ
PHASE	AUSFÜHRUNGSPLANUNG
PLANBEZEICHNUNG	SCHNITTE TREPPENHAUS GRUNDRISSAUSSCHNITT UG, OG TECHNIK MAßSTAB 1 : 33 (BLATTFORMAT 841 x 1189)
GRUNDSTÜCK (GEMARKUNG FLURSTÜCK)	SEIFHENNERSDORF, FLURSTÜCKE: 117/124, Teile von 117/112, 117/120, 117/122, 117/127
DATUM	21.02.2024 Plansand
PLANNUMMER	INDEX_00 AFP_12
BAUHERR	
ARCHITEKT	

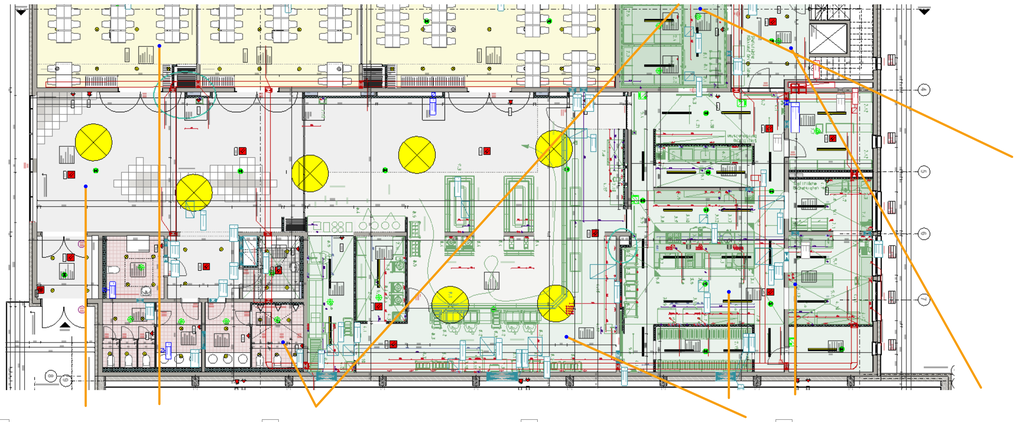

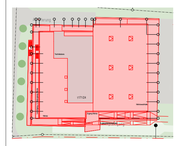

G 55mm

BODENAUFBAU Obergeschoss
Kühlbereich

(Höhenausgleich 55 mm (Gefälleausbildung))
Abdichtung 10 mm
Betondecke 250 mm

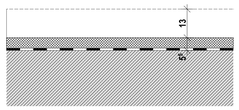

K

160 mm BODENAUFBAU Obergeschoss
Treppenhaus 3 KN/m² (Estrichmindesdeckung 65 mm F4)

Fliese 17 mm
Zementestrich F4 93 mm (min 85 mm) (FBH 17 mm PVC Rohr, 65 mm mm Deckung)
Trägerplatte FBH 40 mm
Trennlage PVC
Abdichtung 10 mm
Betondecke 250 mm



I

160 mm BODENAUFBAU OBERGESCHOSS
Foyer Speisesäle 3 KN/m² (Estrichmindesdeckung min 35 mm)

Gussasphalt 55 mm (FBH 14 mm Kupferrohr, 35mm mm Deckung)
Trägerplatte MWo FBH 30 mm
Trennlage PVC
Trittschalldämmung 65 mm
Abdichtung 10 mm
Betondecke 250 mm

H

160 mm BODENAUFBAU OBERGESCHOSS
Umkleiden & Duschen 2 KN/m² (Estrichmindesdeckung 45 mm F4)

Fliese 17 mm
Zementestrich F4 65 mm (FBH 17 mm PVC Rohr 45 mm Deckung)
Trägerplatte FBH 30 mm
Trennlage PVC
Trittschalldämmung 35 (38) mm
Abdichtung 10 mm
Betondecke 250 mm

F

160 mm BODENAUFBAU Obergeschoss Küche Ausgabe
Umkleiden & Duschen 2 KN/m² (Estrichmindesdeckung 45 mm F4)

Gefälle (Länge) 2,10 m 1% 37 mm

PU Beschichtung 3 mm
Zementestrich F4 65 mm (FBH 17 mm PVC Rohr 45 mm Deckung)
Trägerplatte FBH 30 mm
Trennlage PVC
Höhenausgleich 10- 52 mm (Gefälleausbildung)
Abdichtung 10 mm
Betondecke 250 mm

J

160 mm BODENAUFBAU Obergeschoss Küche Ausgabe
3 KN/m² (Estrichmindesdeckung 65 mm F4)

PU Beschichtung 3 mm
Zementestrich F4 85 mm (FBH 17 mm PVC Rohr, 65 mm Deckung)
Trägerplatte FBH 30 mm
Trennlage PVC
Höhenausgleich 32 mm Gefälleausbildung
10 + 22 mm über OK 0,00m +15 mm
Abdichtung 10 mm
Betondecke 250 mm

SOCHEL KS GEMAUERT UND AUSBETONIERT



Bodendurchdrirung

BODENAUFBAU Obergeschoss Küche Ausgabe
3 KN/m² (Estrichmindesdeckung 65 mm F4)

PU Beschichtung Abdichtung 3 mm
Zementestrich F4 82 mm (FBH 17 mm PVC Rohr, 65 mm Deckung)
Trägerplatte FBH 30 mm
Trennlage PVC
Höhenausgleich 26 mm Gefälleausbildung
10 +16 mm +15 mm über OK 0,00m
Abdichtungsbahn 10 mm
Betondecke 250 mm

WAND & SOCKELABSCHLUSS KÜCHENBODEN

Wand & Bodenbeschichtung
Edelstahlblechwinkel H=15 cm
Hohlkehle H=15 cm
Kieberaupe
Randdämmstreifen
Verbundblech Ecke
Anschluss an Abdichtungsbahn
Gefällebeton 10 - 26 - 41 mm

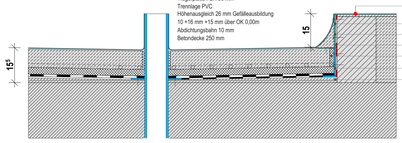

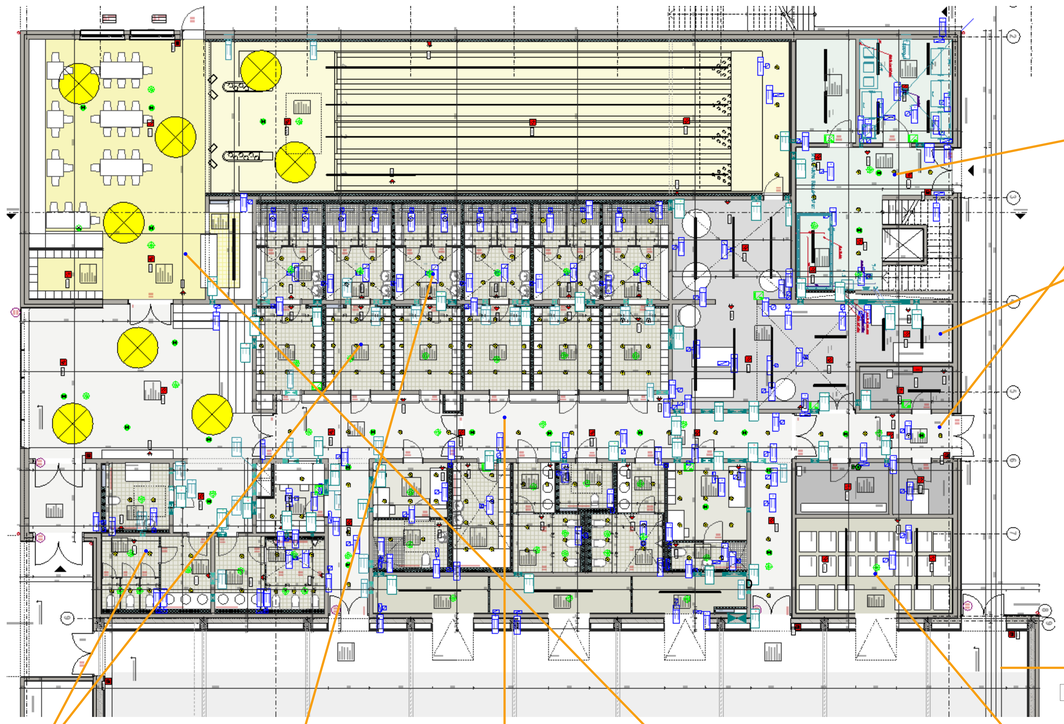

E

180 mm BODENAUFBAU UNTERGESCHOSS
Gänge 3 KN/m² (Estrichmindesdeckung 65 mm F4)

ohne FBH

Fliese 17 mm
Zementestrich 65 mm F4
Trittschalldämmung 30 mm
(Höhenausgleich 36 mm (10-40 mm Gefälleausbildung))
Abdichtung 10 mm
Betonbodenplatte 300 mm
Dämmung XPS 60 mm (WLG 035)
Magerbeton 50 mm
Bodenaustausch Mineralgemisch 1250 mm

C

85 mm BODENAUFBAU UNTERGESCHOSS
Haustechnik
10 KN/m² (Estrichmindesdeckung 75 mm F4)

Gefälle UG K2 Mülll 3,40 m 1% 59 mm

Staubbindender Anstrich
Zementestrich min 75 mm F4
Abdichtung 10 mm
Betonbodenplatte 300 mm
Dämmung XPS 60 mm (WLG 035)
Magerbeton 50 mm
Bodenaustausch Mineralgemisch 1250 mm

Rampen an den Zugängen
kein Gefälleausgleich

Auflager für Einzellasten 23 kn/m²



L

180 mm BODENAUFBAU UNTERGESCHOSS
Umkleiden Nebenräume ohne Gefälle
2 KN/m² (Estrichmindesdeckung 45 mm F4)

Fliese 17 mm
Zementestrich F4 70 mm (min 65 mm) (FBH 17 mm PVC Rohr, 45mm mm Deckung)
Trägerplatte FBH 30 mm
Trennlage PVC
Trittschalldämmung 50 mm (53 mm)
Abdichtung 10 mm
Betonbodenplatte 300 mm
Dämmung XPS 60 mm (WLG 035)
Magerbeton 50 mm
Bodenaustausch Mineralgemisch 1250 mm

M

180 mm BODENAUFBAU UNTERGESCHOSS
Umkleiden & Duschen 2 KN/m² (Estrichmindesdeckung 45 mm F4)

Gefälle Duschen (Länge) 2,10 m 1% 37 mm
Gefälle UG K2 Mülll 3,40 m 1% 59 mm

Fliese 17 mm
Zementestrich F4 70 mm (min 65 mm) (FBH 17 mm PVC Rohr, min 45 mm Deckung)
Trägerplatte FBH 30 mm
Trennlage PVC
Höhenausgleich 10- 53 mm (Gefälleausbildung)
Abdichtung 10 mm
Betonbodenplatte 300 mm
Dämmung XPS 60 mm (WLG 035)
Magerbeton 50 mm
Bodenaustausch Mineralgemisch 1250 mm

B

180 mm BODENAUFBAU UNTERGESCHOSS
Gänge 3 KN/m² (Estrichmindesdeckung 65 mm F4)

Fliese 17 mm
Zementestrich F4 85 mm (FBH 17 mm PVC Rohr; min 65 mm Deckung)
Trägerplatte FBH 30 mm
Trennlage PVC
Trittschalldämmung 40 mm
Abdichtung 10 mm
Betonbodenplatte 300 mm
Dämmung XPS 60 mm (WLG 035)
Magerbeton 50 mm
Bodenaustausch Mineralgemisch 1250 mm

D

180 mm BODENAUFBAU UNTERGESCHOSS Foyer Bowlingbereich 3 KN/m² (Estrichmindesdeckung 35 mm)

Gussasphalt 55 mm (FBH 14 mm Kupferrohr, 35 mm mm Deckung)
Trägerplatte FBH MWo30 mm
Trennlage PVC
Trittschalldämmung 40 mm
Höhenausgleich 45 mm
Abdichtung 10 mm
Betonbodenplatte 300 mm
Dämmung XPS 60 mm (WLG 035)
Magerbeton 50 mm
Bodenaustausch Mineralgemisch 1250 mm

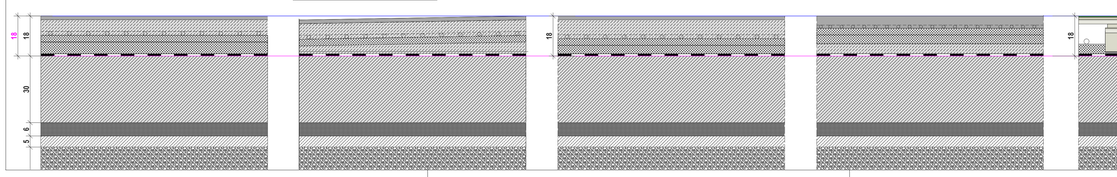

N

180 mm BODENAUFBAU MEHRZWECKHALLE Abstellbereiche
(180 mm Höhe ab Bodenplatte)

5 mm Sportlinoleum unversiegelt, Versiegelung seperat

Schwingboden (166 mm Höhe)
für 5 KN/m² und Anforderungen für Versammlungsstätten; Ausführung starr

12 mm Lastverteilplatte Birkensperrholz 12 mm
(Platten DIN 68705, Abm. 1,50 x 3,00 m, verschraubt)
Hoppe 2012-VP19 mm

Blindbodenbretter ca. 19 x 95 mm,
Schwingträger bestehend aus:
- oberer Federbrettlage 17x75 mm
- Zwischenlager aus Hartfaser ca. 4,0 mm dick
- unterer Federbrettlage, ca. 19 x 95 mm
Holzqualität: Nord.Fichte, altsetzig gehobelt

Auflagen aus:
70 mm Lastverteilklotz
10 mm Verbundschaum-Pads; Hoppe 2012-VP

dazwischen Heizungsrohre 23 mm ATHE-OLYMPICS HSwing SB 4-500;
40 mm MWo (WLG35 mm)
Hoppe 2012-VP

10 mm Abdichtung gegen Bodenfeuchte
DIN 18195 Polymerbitumenabdichtungsbahn,
Betonbodenplatte 300 mm
Ebenheit der Rohbetondecke sollte der
DIN 18.202:1997-04, Tabelle 3, Zeile 4, entsprechen.

Dämmung XPS 60 mm (WLG 035)
Magerbeton 50 mm
Bodenaustausch Mineralgemisch 1250 mm

Bauzeit 8 Wochen für Hallenboden
Einbau nach Beleuchtung, Türen und Prallwand.
Abdichtung durch Bodenbauer.
Gleiches Bodensystem in Abstellräumen jedoch starre Ausführung.

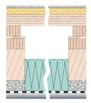



A

BODENAUFBAU MEHRZWECKHALLE
(130 mm Höhe ab Bodenplatte)

Spielfeldmarkierungen und darüber Versiegelung
5 mm Sportlinoleum, unversiegelt

Schwingboden (130 mm Höhe)
für 5 KN/m² und Anforderungen für Versammlungsstätten

12 mm Lastverteilplatte Birkensperrholz 12 mm
(Platten DIN 68705, Abm. 1,50 x 3,00 m, verschraubt)
Hoppe 2012-VP19 mm

Blindbodenbretter ca. 19 x 95 mm,
Schwingträger bestehend aus:
- oberer Federbrettlage 17x75 mm
- Zwischenlager aus Hartfaser ca. 4,0 mm dick
- unterer Federbrettlage, ca. 19 x 95 mm
Holzqualität: Nord.Fichte, altsetzig gehobelt

Auflagen aus:
35 mm Lastverteilklotz
10 mm Verbundschaum-Pads; Hoppe 2012-VP

dazwischen Heizungsrohre 23 mm ATHE-OLYMPICS HSwing SB 4-6;
40 mm MWo (WLG35 mm)
Hoppe 2012-VP

10 mm Abdichtung gegen Bodenfeuchte
DIN 18195 Polymerbitumenabdichtungsbahn,
selbstklebend überlappende verlegt, an Wänden 30 cm hochführen

Betonbodenplatte 300 mm
Ebenheit der Rohbetondecke sollte der
DIN 18.202:1997-04, Tabelle 3, Zeile 4, entsprechen.

Dämmung XPS 60 mm (WLG 035)
Magerbeton 50 mm
Bodenaustausch Mineralgemisch 1250 mm

Bauzeit 8 Wochen für Hallenboden
Einbau nach Beleuchtung, Türen und Prallwand.
Abdichtung durch Bodenbauer.
Gleiches Bodensystem in Abstellräumen jedoch starre Ausführung.

DETAIL Bodenhülse

Bodenhülse Stahl verzinkt 300 x 80 mm
Bodenaussparung 250 x 250 Tiefe 240 mm
Andichtung an den 80 mm Flansch

Min.65-160 mm
mit Gefälle bis 240 mm

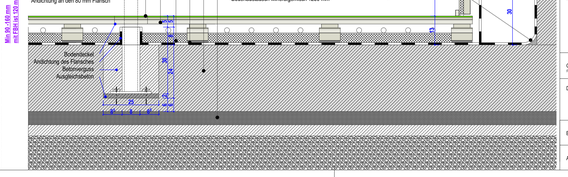

Prallwand ca 100 - 120 mm
Prallwandelement Flammkaschiert:
Nadelvlies 5,5 mm
Polstersschicht PE Schaum 15 mm
Spanplatte, gespachtelt ca. 30 mm
UK zur Überbrückung der Stützenzwischenräume:
Kanthotz 40/60
Multiplexstreifen 60 mm breit
Wandhalter mit Schraubübelbefestigung 8x120 mm
(Untergrund SIB Wand)
Achsabstand nach Zulassung (aber min. 400 mm)
oberer Abschluss:
als Abrollbrett (Geländer), Anschluss EL8 Leiste
Sockelleiste:
Sockelleiste zum Anschluss an Schwingboden und Linoleum mit Gummilippe

A

BODENAUFBAU MEHRZWECKHALLE
(130 mm Höhe ab Bodenplatte)

Spielfeldmarkierungen und darüber Versiegelung
5 mm Sportlinoleum, unversiegelt

Schwingboden (171 mm Höhe)
für 5 KN/m² und Anforderungen für Versammlungsstätten

12 mm Lastverteilplatte Birkensperrholz 12 mm
(Platten DIN 68705, Abm. 1,50 x 3,00 m, verschraubt)
Hoppe 2012-VP19 mm

Blindbodenbretter ca. 19 x 95 mm,
Schwingträger bestehend aus:
- oberer Federbrettlage 17x75 mm
- Zwischenlager aus Hartfaser ca. 4,0 mm dick
- unterer Federbrettlage, ca. 19 x 95 mm
Holzqualität: Nord.Fichte, altsetzig gehobelt

Auflagen aus:
35 mm Lastverteilklotz
10 mm Verbundschaum-Pads; Hoppe 2012-VP

dazwischen Heizungsrohre 23 mm ATHE-OLYMPICS
HSwing SB 4-500;
40 mm MWo (WLG35 mm)
Hoppe 2012-VP

10 mm Abdichtung gegen Bodenfeuchte
DIN 18195 Polymerbitumenabdichtungsbahn,
selbstklebend überlappende verlegt,
an Wänden 30 cm hochführen

Betonbodenplatte 250 mm
Ebenheit der Rohbetondecke sollte der
DIN 18.202:1997-04, Tabelle 3, Zeile 4, entsprechen.

Dämmung XPS 60 mm (WLG 035)
Magerbeton 50 mm
Bodenaustausch Mineralgemisch 1250 mm

Zweilagige Abdichtung im Randanschlussbereich:
10 mm Abdichtung gegen Bodenfeuchte
DIN 18195
Polymerbitumenabdichtungsbahn, selbstklebend überlappende verlegt, an Wänden 30 cm hochführen

Hohlkehle an Wand und Stützen für Anarbeitung der Abdichtung, Voranstrich passend zur Abdichtungsbahn

Sämtliche Maße sind vom Unternehmenden eigenverantwortlich am Bau zu prüfen.
Alle Werkpläne sind nur in Verbindung mit den gültigen Schal- und Bewehrungsplänen der Tragwerksplanung, sowie den Durchbruchsplänen der Fachplanung gültig und/oder den ergänzenden Angaben.
Dehnungsfugen sind nach Angabe Tragwerksplanung auszuführen.
Das ausführende Unternehmen ist verpflichtet, den die Aufforderungen in auf etwaige Unstimmigkeiten der Ausführungsunterlagen hinzuweisen (VOB, § 3 3).

Index	Datum	Änderungen

LEGENDE

Planzeichnung Allgemein:

- Mauerwerk
- Metallständerwand mit Gipskartonplatten, doppelt beplankt
- Hauptfluch — Installations-Vorwandschale in Bädern und Küchen
- SPACE — Urinfarbergläschle, Trockentrau mit Spezialsystem, einfach beplankt
- T 1.05.1 — Nummerierung Innentüren gem. Türliste

Brandschutz:

- Anforderungen Bauteile / Wände
- D — Dichtschlußband
- D+S — Dichtschlußband + Selbstschließend
- RD+S — Rauchdicht + Selbstschließend
- B+RD+S — Feuerhemmend + Rauchdicht + Selbstschließend (T30-RS)
- OTS — Oberbürzschlieder (geschränkt) ohne(gestrich mit Feststellung)

Trägerplanung:

- Pos. R-1-13 / 200/200/20 cm — Position Bemessung/Stückzahl
- Sparrenlüftung Stahlbetondecke

Beleuchtung:

- Position Leuchte

Höhenangaben:

- Höhenangaben von Öffnungen, Durchbrüchen und Unterzügen bezogen auf die Oberkante der Fertigfußböden.
- OKFB Oberkante Fertigfußboden
- OKRD Oberkante Rohdecke

Durchmesser:

- DD Deckendurchbruch
- BD Bodendurchbruch
- WD Wanddurchbruch

Sämtliche Maße sind vom Unternehmenden eigenverantwortlich am Bau zu prüfen.
Alle Werkpläne sind nur in Verbindung mit den gültigen Schal- und Bewehrungsplänen der Tragwerksplanung, sowie den Durchbruchsplänen der Fachplanung gültig und/oder den ergänzenden Angaben.
Dehnungsfugen sind nach Angabe Tragwerksplanung auszuführen.
Das ausführende Unternehmen ist verpflichtet, den die Aufforderungen in auf etwaige Unstimmigkeiten der Ausführungsunterlagen hinzuweisen (VOB, § 3 3).

NEUBAU DES GUT-DRAUF-KOMPLEX VIEBIGSTRASSE 1, SEIFHENNERSDORF

ERRICHTUNG EINER MEHRZWECKHALLE MIT DAKTÄRTRAKT & BOWLINGBAHN, SOWIE SPEISESÄLEN MIT EINER GROSZKÜCHE. ERRICHTUNG EINER RAMPENANLAGE ALS ZUWEGUNG UND PKW STELLPLÄTZEN.

BAUHERR	QUERXENLAND SEIFHENNERSDORF E V VIEBIGSTRASSE 1; 02782 SEIFHENNERSDORF
ARCHITEKT	WEISE PLANUNGSGESLLSCHAFT MBH UNTERMARKT 2, 02826 GÖRLITZ
PHASE	AUSFÜHRUNGSPLANUNG
PLANBEZEICHNUNG	FUSZBODENAUFBAUTEN EG MASSTAB 1: 1:10 (BLATTFORMAT 841 x 1189)
GRUNDSTÜCK (GEMARKUNG FLURSTÜCK)	SEIFHENNERSDORF FLURSTÜCKE: 1171124, Teile von 1171112, 117110, 117122, 117127
DATUM	21.02.2024 Planstand — PLANNUMMER
BAUHERR	
ARCHITEKT	INDEX_00 AFP_13

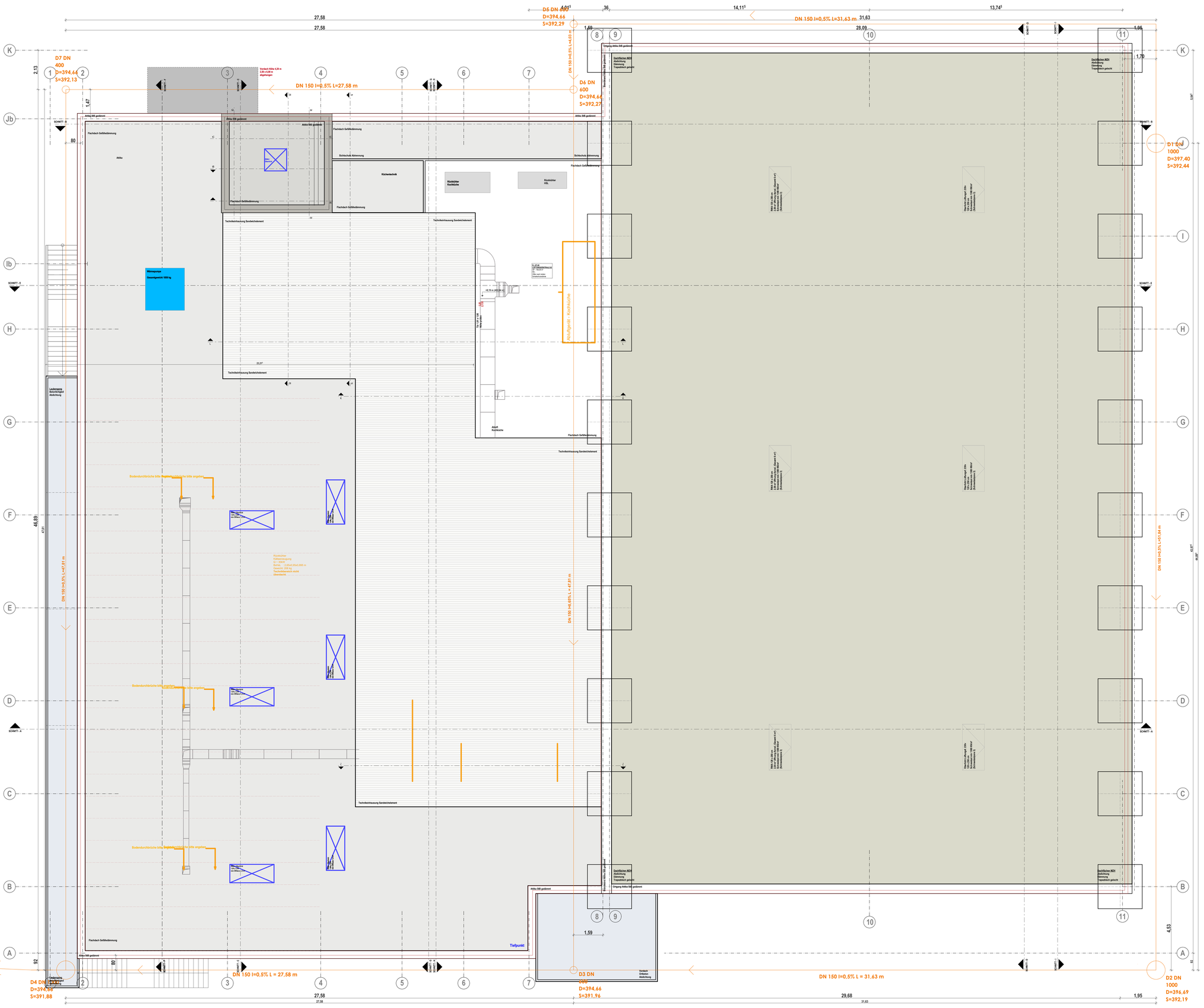

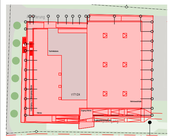

Höhenangaben: Höhenangaben von Öffnungen, Durchbrüchen und Unterzügen bezogen auf die Oberkante der Fertigfußboden.

OKFFD Oberkante Fertigfußboden
OKRD Oberkante Rohdecke

Durchbrüche: DD Deckendurchbruch
BD Bodendurchbruch
WD Wanddurchbruch

ACHTUNG!
Vor der Rückverfüllung Kanalinnenbesichtigung durchführen.

Sämtliche Maße sind vom Unternehmenden eigenverantwortlich am Bau zu prüfen. Alle Werkpläne sind nur in Verbindung mit den gültigen Schal- und Bewehrungsplänen zu verwenden. Alle Maßangaben den Durchbruchsplänen der Fachplanung gültig und/oder den ergänzenden Angaben.
Dehnungsfugen sind nach Angabe Tragwerksplanung auszuführen.
Das ausführende Unternehmen ist verpflichtet, den die Aufmaßgaben in auf etwaige Unstimmigkeiten der Ausführungsunterlagen hinzuweisen (VOB, § 3.3).

Index	Datum	Änderungen

NEUBAU DES GUT-DRAUF-KOMPLEX VIEBIGSTRASSE 1, SEIFHENNERSDORF

ERRICHTUNG EINER MEHRZWECKHALLE MIT SANITÄRTRAKT & BOWLINGBAHN, SOWIE SPEISESÄLEN MIT EINER GROSZKÜCHE. ERRICHTUNG EINER RAMPENANLAGE ALS ZUWEGUNG UND PKW STELLPLÄTZEN.

BAUHERR	QUERXENLAND SEIFHENNERSDORF E.V VIEBIGSTRASSE 1; 02782 SEIFHENNERSDORF
ARCHITEKT	WEISE PLANUNGSGESELLSCHAFT MBH UNTERMARKT 2, 02826 GÖRLITZ
PHASE	AUSFÜHRUNGSPLANUNG
PLANBEZEICHNUNG	Drainageplanung MAßSTAB 1:170 (BLATTFORMAT 841 x 1189)
GRUNDSTÜCK (ANSCHRIFT, FLURSTÜCK)	SEIFHENNERSDORF, FLURSTÜCKE: 117/124, Teile von 117/112, 117/120, 117/122, 117/127
DATUM	21.02.2024 Planstand
BAUHERR	
ARCHITEKT	

PLANNUMMER
INDEX_A
AFP_14

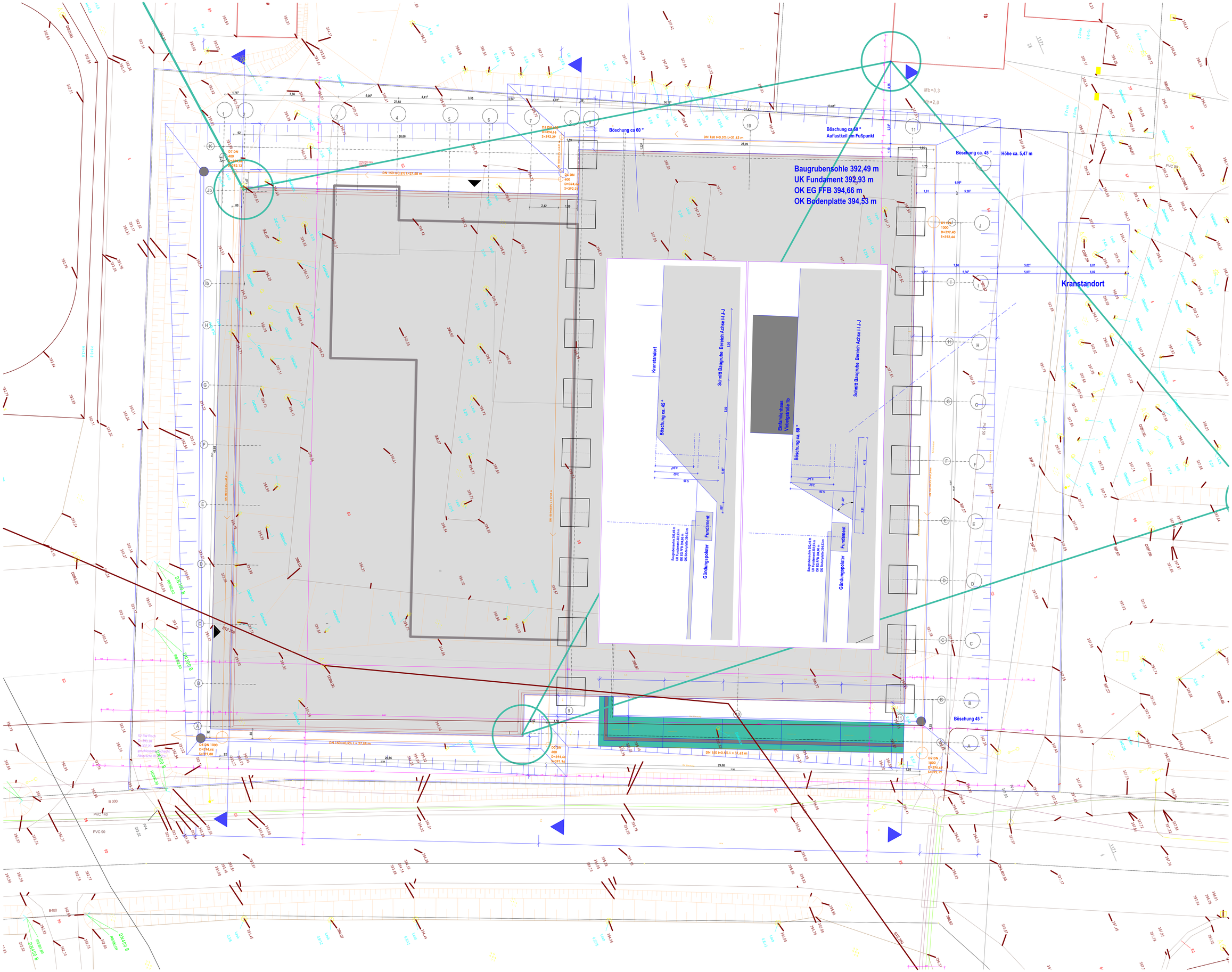

LEGENDE

Planzeichnung Allgemein

	Mauerwerk
	Mauerbrüstungen mit Glaselementen, doppelt haubenfest
Hauptfluch	Installations-Vorsatzschale in Bädern und Küchen
SPWC	Urinfarmgläschle, Trockentrap, mit Spülanschlußleiter, einfach haubenfest
T-DIN 5	Nummerierung Innentüren gem. Türliste

Brandschutz

Feuerbeständige Trennwände gem. Brandschutzkonzept	Anforderungen Bauteile / Wände
F	Dichtschließend
S+S	Dichtschließend + Selbstschließend
RC+S	Rauchdicht + Selbstschließend
R+RC+S	Feuerhemmend + Rauchdicht + Selbstschließend (T30-RS)
OTS	Oberbürstendichtung (geschlossen) (Anwendbarkeit mit Feuerbeständigkeit)

Trapezblechplanung

Pos. N.1-3 (N0/0000) m	Position Bemessung/Stückzahl
	Spannrichtung Stahlbetondecke

Beleuchtung

	Position Leuchte

Höhenangaben

Höhenangaben	Höhenangaben von Öffnungen, Durchbrüchen und Unterzügen bezogen auf die Oberkante der Fertigfußboden.
	OKFFB Oberkante Fertigfußboden OKRD Oberkante Rohdecke

Durchmesser

Durchmesser	DD Deckendurchbruch BD Bodendurchbruch WD Wanddurchbruch

Sämtliche Maße sind vom Unternehmenden eigenverantwortlich am Bau zu prüfen. Alle Werkpläne sind nur in Verbindung mit den gültigen Schal- und Bewehrungsplänen der Tragwerksplanung, sowie den Durchbruchsplänen der Fachplanung gültig und/oder den ergänzenden Angaben.
Dehnungsfugen sind nach Angabe Tragwerksplanung auszuführen.
Das ausführende Unternehmen ist verpflichtet, den die Aufbaugebiete in auf etwaige Unstimmigkeiten der Ausführungsunterlagen hinzuweisen (VOB, § 3 3).

Index	Datum	Änderungen

NEUBAU DES GUT-DRAUF-KOMPLEX VIEBIGSTRASSE 1, SEIFHENNERSDORF

ERRICHTUNG EINER MEHRZWECKHALLE MIT SANITÄRTRAKT & BOWLINGBAHN, SOWIE SPEISESÄLEN MIT EINER GROSZKÜCHE. ERRICHTUNG EINER RAMPENANLAGE ALS ZUWEGUNG UND PKW STELLPLÄTZEN.

BAUHERR	QUERXENLAND SEIFHENNERSDORF E.V VIEBIGSTRASSE 1; 02782 SEIFHENNERSDORF
ARCHITEKT	WEISE PLANUNGSGESELLSCHAFT MBH UNTERMARKT 2; 02826 GÖRLITZ
PHASE	AUSFÜHRUNGSPLANUNG
PLANBEZEICHNUNG	BAUGRUBENGRUNDRISS MAßSTAB 1: 1:100 (LATTFORMAT 841 x 1160)
GRUNDSTÜCK (GEMARKUNG, FLURSTÜCK)	SEIFHENNERSDORF; FLURSTÜCKE: 1171124, Teile von 1171112, 1171120, 1171122, 1171127
DATUM	21.02.2024 Planstand
PLANNUMMER	INDEX_00 AFP_15
BAUHERR	
ARCHITEKT	

Prallwand ca 100 - 120 mm
Prallwandelement Flammkaschiert:
Nadelvlies 5,5 mm
Polsterschicht PE Schaum 15 mm
Spanplatte, gespachtelt ca. 30 mm
UK zur Überbrückung der Stützenzwischenräume:
Kantholz 40/60
Multiplexstreifen 60 mm breit
Wandhalter mit Schlagdübelbefestigung 8x120 mm
(Untergrund StB Wand)
Achsabstand nach Zulassung (aber min. 400 mm)
oberer Abschluss:
als Abrollbrett (Gefälle), Anschluss EL8 Leiste
Sockeleiste:
Sockelleiste zum Anschluss an Schwingboden und
Linoleum mit Gummilippe

180 mm BODENAUFBAU MEHRZWECKHALLE Abstellbereiche
(180 mm Höhe ab Bodenplatte)

5 mm Sportlinoleum unversiegelt, Versiegelung seperat

Schwingboden (166 mm Höhe)
für 5 KN/m² und Anforderungen für Versammlungsstätten; Ausführung starr

12 mm Lastverteilplatte Birkensperrholz 12 mm
(Platten DIN 68705, Abm. 1,50 x 3,00 m, verschraubt)
Hoppe 2012-VP19 mm

Blindbodenbretter ca. 19 x 95 mm,
Schwingträger bestehend aus:
- oberer Federbrettlage 17x75 mm
- Zwischenlager aus Hartfaser ca. 4,0 mm dick
- unterer Federbrettlage, ca. 19 x 95 mm
Holzqualität: Nord.Fichte, allseitig gehobelt

Auflagern aus:
70 mm Lastverteilklotz
10 mm Verbundschaum-Pads; Hoppe 2012-VP

dazwischen Heizungsrohre 23 mm ATHE-OLYMPICS HSwing SB 4-500;
40 mm MiWo (WLG35 mm)
Hoppe 2012-VP

10 mm Abdichtung gegen Bodenfeuchte
DIN 18195 Polymerbitumenabdichtungsbahn,
Betonbodenplatte 300 mm
Ebenheit der Rohbetondecke sollte der
DIN 18.202:1997-04, Tabelle 3, Zeile 4, entsprechen.

Dämmung XPS 60 mm (WLG 035)
Magerbeton 50 mm
Bodenaustausch Mineralgemisch 1250 mm

A

BODENAUFBAU MEHRZWECKHALLE
(130 mm Höhe ab Bodenplatte)

Spielfeldmarkierungen und darüber Versiegelung
5 mm Sportlinoleum, unversiegelt

Schwingboden (171 mm Höhe)
für 5 KN/m² und Anforderungen für Versammlungsstätten

12 mm Lastverteilplatte Birkensperrholz 12 mm
(Platten DIN 68705, Abm. 1,50 x 3,00 m, verschraubt)
Hoppe 2012-VP19 mm

Blindbodenbretter ca. 19 x 95 mm,
Schwingträger bestehend aus:
- oberer Federbrettlage 17x75 mm
- Zwischenlager aus Hartfaser ca. 4,0 mm dick
- unterer Federbrettlage, ca. 19 x 95 mm
Holzqualität: Nord.Fichte, allseitig gehobelt

Auflagern aus:
35 mm Lastverteilklotz
10 mm Verbundschaum-Pads; Hoppe 2012-VP

dazwischen Heizungsrohre 23 mm ATHE-OLYMPICS
HSwing SB 4-500;
40 mm MiWo (WLG35 mm)
Hoppe 2012-VP

10 mm Abdichtung gegen Bodenfeuchte
DIN 18195 Polymerbitumenabdichtungsbahn,
selbstklebend überlappende verlegt,
an Wänden 30 cm hochführen

Betonbodenplatte 250 mm
Ebenheit der Rohbetondecke sollte der
DIN 18.202:1997-04, Tabelle 3, Zeile 4, entsprechen.

Dämmung XPS 60 mm (WLG 035)
Magerbeton 50 mm
Bodenaustausch Mineralgemisch 1250 mm

Zweilagige Abdichtung im
Randanschlussbereich:
10 mm Abdichtung gegen
Bodenfeuchte
DIN 18195
Polymerbitumenabdichtungsbahn,
selbstklebend überlappende verlegt,
an Wänden 30 cm hochführen

Hohlkehle an Wand und Stützen für
Anarbeitung der Abdichtung,
Voranstrich passend zur
Abdichtungbahn

DETAIL Bodenhülse

Bodenhülse Stahl verzinkt 300 x 80 mm
Bodenaussparung 250 x 250 Tiefe 240 mm
Andichtung an den 80 mm Flansch

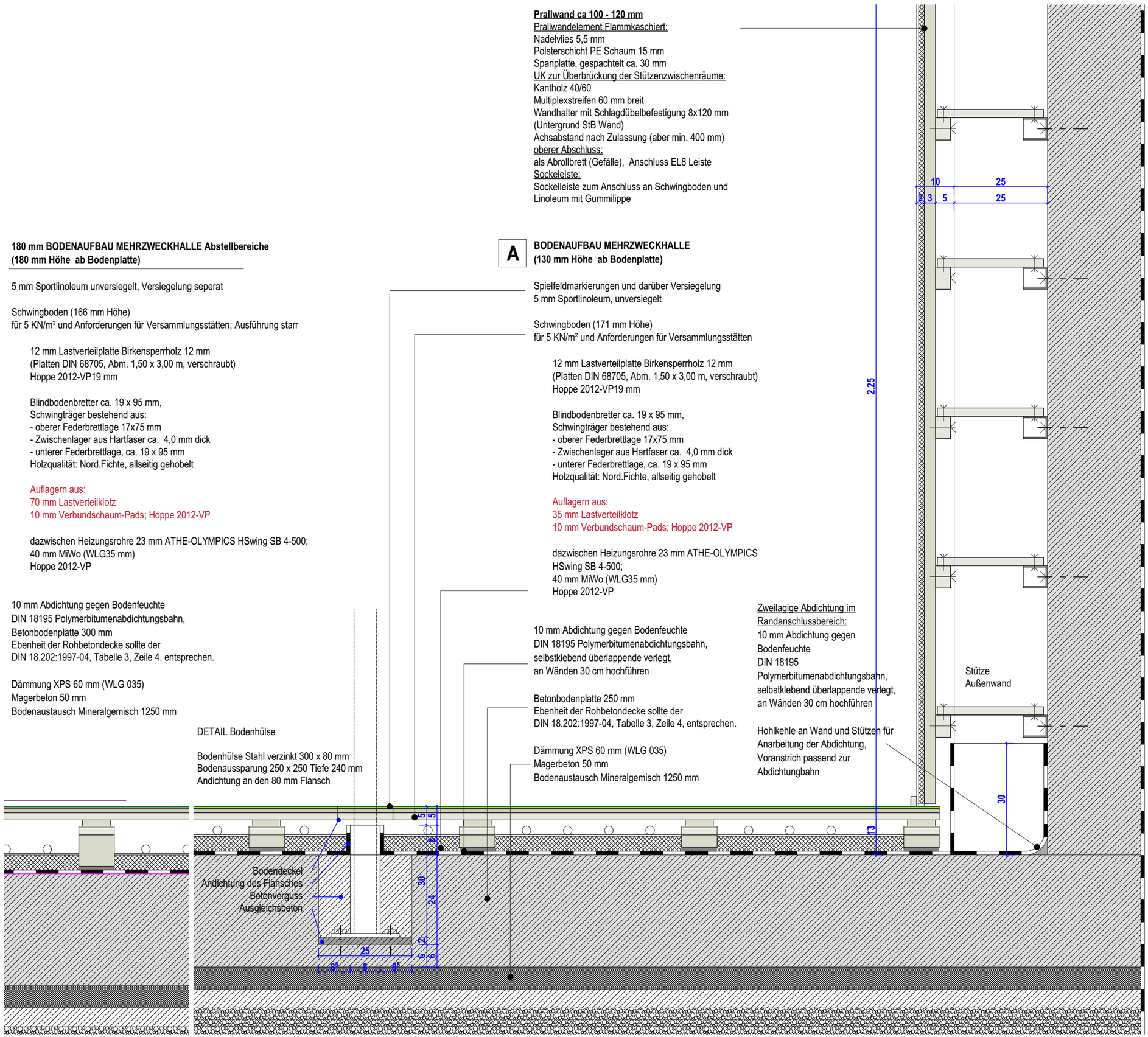

Sämtliche Maße sind vom Unternehmenden eigenverantwortlich am Bau zu prüfen.
Alle Werkpläne sind nur in Verbindung mit den gültigen Schal- und Bewehrungsplänen der Tragwerksplanung, sowie den Durchbruchsplänen der Fachplanung gültig und/oder den ergänzenden Angaben.
Dehnungsfugen sind nach Angabe Tragwerksplanung auszuführen.
Das ausführende Unternehmen ist verpflichtet, den:die Auftraggeber:in auf etwaige Unstimmigkeiten der Ausführungsunterlagen hinzuweisen (VOB, § 3.3).

Index	Datum	Änderungen

NEUBAU DES GUT-DRAUF-KOMPLEX VIEBIGSTRASSE 1, SEIFHENNERSDORF

ERRICHTUNG EINER MEHRZWECKHALLE MIT SANITÄRTRAKT & BOWLINGBAHN, SOWIE SPEISESÄLEN MIT EINER GROSZKÜCHE. ERRICHTUNG EINER RAMPENANLAGE ALS ZUWEGUNG UND PKW STELLPLÄTZEN.

BAUHERR	QUERXENLAND SEIFHENNERSDORF E.V VIEBIGSTRASSE 1; 02782 SEIFHENNERSDORF	
ARCHITEKT	WEISE PLANUNGSGELLSCHAFT MBH UNTERMARKT 2, 02826 GÖRLITZ	
PHASE	AUSFÜHRUNGSPLANUNG	
PLANBEZEICHNUNG	Fußbodenaufbauten Mehrzweckhalle MASZSTAB 1:10 (A3)	
GRUNDSTÜCK (GEMARKUNG, FLURSTÜCK)	SEIFHENNERSDORF, FLURSTÜCKE: 1171/24, Teile von 1171/12, 1171/20, 1171/22, 1171/27	
DATUM	21.02.2025 Planstand	PLANNUMMER
BAUHERR		INDEX_00
ARCHITEKT		AFP_16

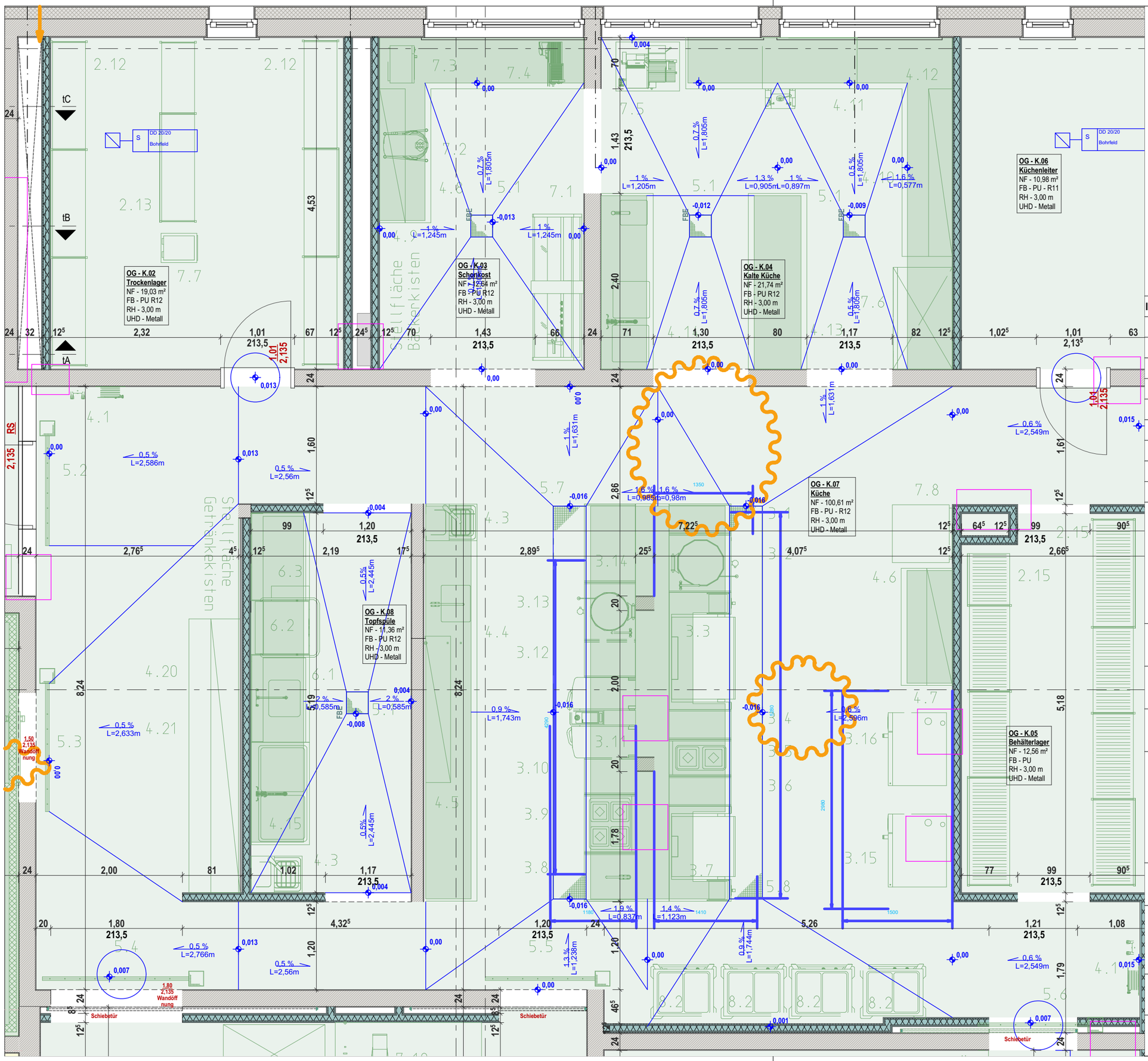

Sämtliche Maße sind vom Unternehmenden eigenverantwortlich am Bau zu prüfen.
Alle Werkpläne sind nur in Verbindung mit den gültigen Schal- und Bewehrungsplänen der Tragwerksplanung, sowie den Durchbruchsplänen der Fachplanung gültig und/oder den ergänzenden Angaben.
Dehnungsfugen sind nach Angabe Tragwerksplanung auszuführen.
Das ausführende Unternehmen ist verpflichtet, den:die Auftraggeber:in auf etwaige Unstimmigkeiten der Ausführungsunterlagen hinzuweisen (VOB, § 3.3).

Index	Datum	Änderungen

NEUBAU DES GUT-DRAUF-KOMPLEX VIEBIGSTRASSE 1, SEIFHENNERSDORF

ERRICHTUNG EINER MEHRZWECKHALLE MIT SANITÄRTRAKT & BOWLINGBAHN, SOWIE SPEISESÄLEN MIT EINER GROSZKÜCHE. ERRICHTUNG EINER RAMPENANLAGE ALS ZUWEGUNG UND PKW STELLPLÄTZEN.

BAUHERR	QUERXENLAND SEIFHENNERSDORF E.V VIEBIGSTRASSE 1; 02782 SEIFHENNERSDORF	
ARCHITEKT	WEISE PLANUNGSGELLSCHAFT MBH UNTERMARKT 2, 02826 GÖRLITZ	
PHASE	AUSFÜHRUNGSPLANUNG	
PLANBEZEICHNUNG	Gefälleplan Küche Obergeschoss MASZSTAB 1:50 (A3)	
GRUNDSTÜCK (GEMARKUNG, FLURSTÜCK)	SEIFHENNERSDORF, FLURSTÜCKE: 1171/24, Teile von 1171/12, 1171/20, 1171/22, 1171/27	
DATUM	21.02.2025 Planstand	PLANNUMMER
BAUHERR		INDEX_00
ARCHITEKT		AFP_17

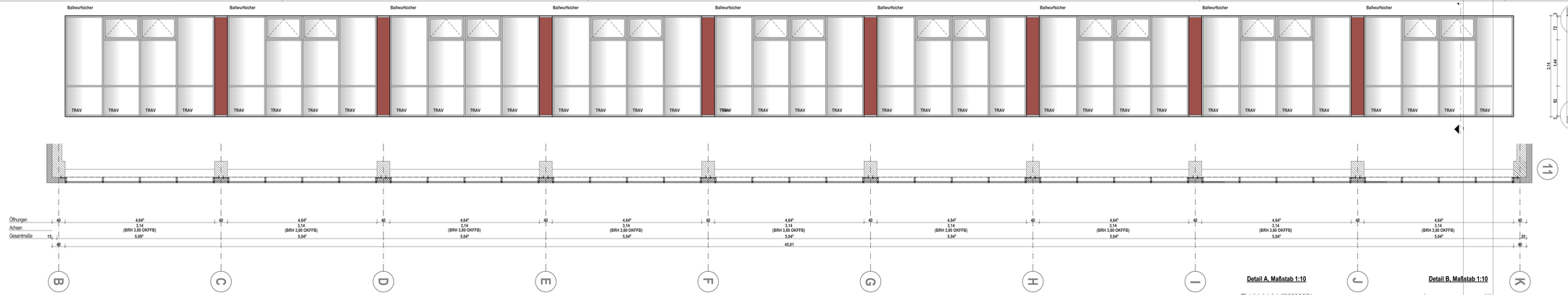

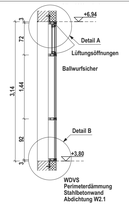

Detail A, Maßstab 1:10

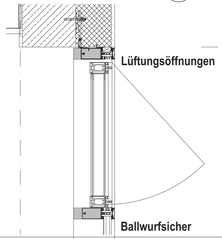

Detail B, Maßstab 1:10

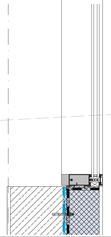

Sämtliche Maße sind vom Unternehmender eigenverantwortlich am Bau zu prüfen.
Alle Werkpläne sind nur in Verbindung mit den gültigen Schal- und Bewehrungsplänen der Tragwerksplanung, sowie den Durchbruchsplänen der Fachplanung gültig und/oder den ergänzenden Angaben.
Dehnungsfugen sind nach Angabe Tragwerksplanung auszuführen.
Das ausführende Unternehmen ist verpflichtet, den die Auftraggeberin in auf etwaige Unstimmigkeiten der Ausführungsunterlagen hinzuweisen (VOB, § 3 3).

Index	Datum	Änderungen

NEUBAU DES GUT-DRAUF-KOMPLEX VIEBIGSTRASSE 1, SEIFHENNERSDORF

ERRICHTUNG EINER MEHRZWECKHALLE MIT SANITÄRTRAKT & BOWLINGBAHN, SOWIE SPEISESÄLEN MIT EINER GROSSKÜCHE. ERRICHTUNG EINER RAMPENANLAGE ALS ZUWEGUNG UND PKW STELLPLÄTZEN.

BAUHERR	QUERXENLAND SEIFHENNERSDORF E.V VIEBIGSTRASSE 1, 02782 SEIFHENNERSDORF
ARCHITEKT	WEISE PLANUNGSGESELLSCHAFT MBH UNTERMARKT 2, 02826 GÖRLITZ
PHASE	AUSFÜHRUNGSPLANUNG
PLANBEZEICHNUNG	GLASFASSADE GF_OG_03 MAßSTAB 1 : 50 (BLATTFORMAT 1160 x 297)
GRUNDSTÜCK (GEMARKUNG, FLURSTÜCK)	SEIFHENNERSDORF, FLURSTÜCKE: 1171/24, Teile von 1171/12, 1171/20, 1171/22, 1171/27
DATUM	21.02.2025 Planstand
BAUHERR	
ARCHITEKT	

PLANNUMMER

INDEX_00

AFP_18

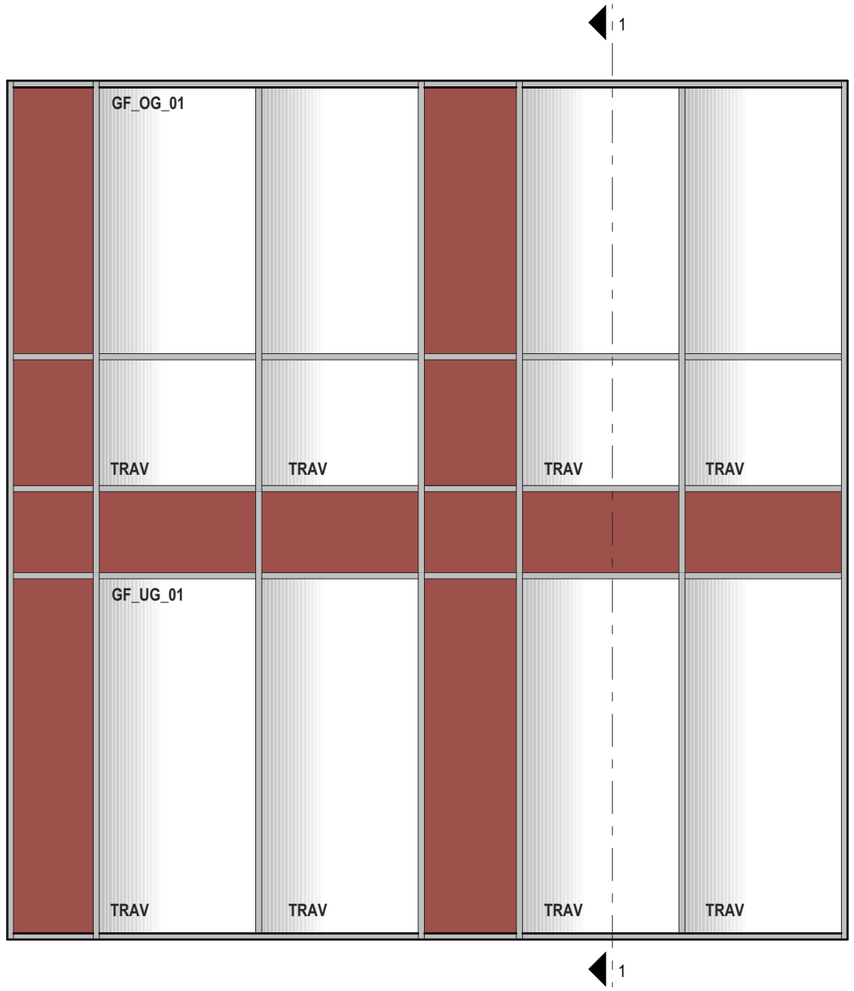

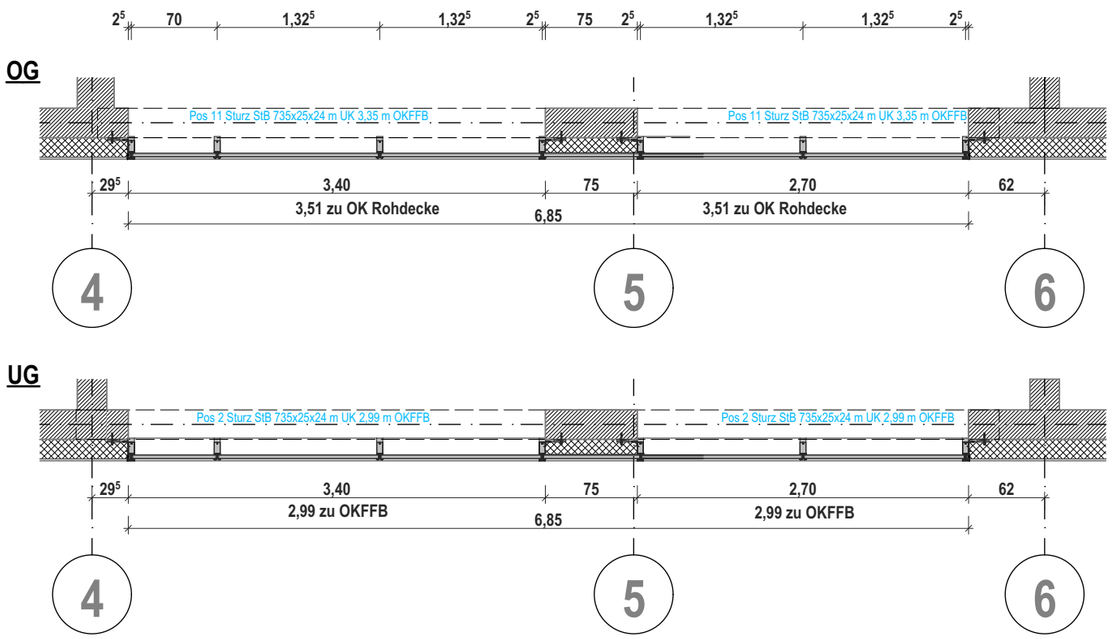

Schnitt 1 - 1

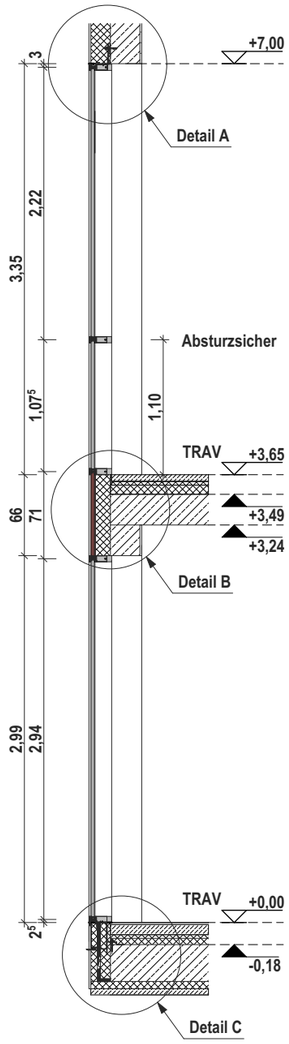

Detail A, Maßstab 1:10

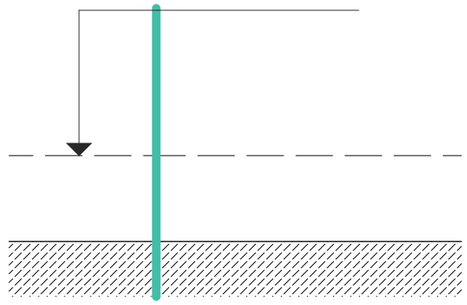

Detail B, Maßstab 1:10

Detail C, Maßstab 1:10

Sämtliche Maße sind vom Unternehmenden eigenverantwortlich am Bau zu prüfen.
Alle Werkpläne sind nur in Verbindung mit den gültigen Schal- und Bewehrungsplänen der Tragwerksplanung, sowie den Durchbruchsplänen der Fachplanung gültig und/oder den ergänzenden Angaben.
Dehnungsfugen sind nach Angabe Tragwerksplanung auszuführen.
Das ausführende Unternehmen ist verpflichtet, den:die Auftraggeber:in auf etwaige Unstimmigkeiten der Ausführungsunterlagen hinzuweisen (VOB, § 3.3).

Index	Datum	Änderungen

NEUBAU DES GUT-DRAUF-KOMPLEX
VIEBIGSTRASSE 1, SEIFHENNERSDORF

ERRICHTUNG EINER MEHRZWECKHALLE MIT SANITÄRTRAKT & BOWLINGBAHN, SOWIE SPEISESÄLEN MIT EINER GROSZKÜCHE. ERRICHTUNG EINER RAMPENANLAGE ALS ZUWEGUNG UND PKW STELLPLÄTZEN.

BAUHERR	QUERXENLAND SEIFHENNERSDORF E.V VIEBIGSTRASSE 1; 02782 SEIFHENNERSDORF	
ARCHITEKT	WEISE PLANUNGSGELLSCHAFT MBH UNTERMARKT 2, 02826 GÖRLITZ	
PHASE	AUSFÜHRUNGSPLANUNG	
PLANBEZEICHNUNG	GLASFASSADE GF_UG_01, GF_OG_01 MASZSTAB 1 : 50 (A3)	
GRUNDSTÜCK (GEMARKUNG, FLURSTÜCK)	SEIFHENNERSDORF, FLURSTÜCKE: 1171/24, Teile von 1171/12, 1171/20, 1171/22, 1171/27	
DATUM	21.02.2025 Planstand	PLANNUMMER
BAUHERR		INDEX_00
ARCHITEKT		AFP_19

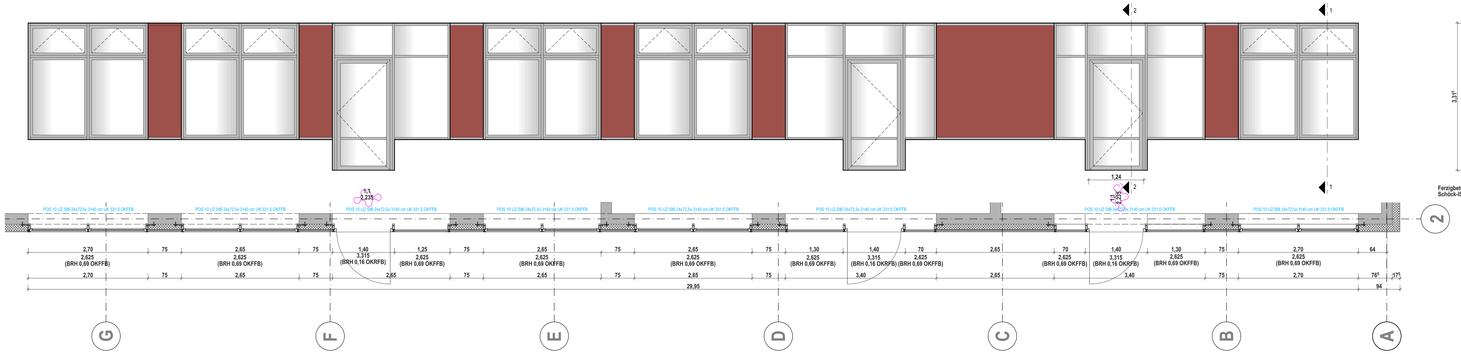

SCHNITT 1-1

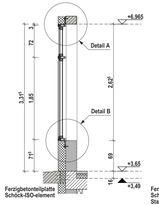

SCHNITT 2-2

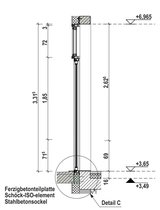

Detail A, Maßstab 1:10

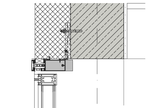

Detail B, Maßstab 1:10

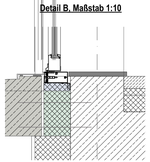

Sämtliche Maße sind vom Unternehmenden eigenverantwortlich am Bau zu prüfen.
Alle Werkpläne sind nur in Verbindung mit den gültigen Schal- und Bewehrungsplänen der Tragwerksplanung, sowie den Durchbruchsplänen der Fachplanung gültig und/oder den ergänzenden Angaben.
Dehnungsfugen sind nach Angabe Tragwerksplanung auszuführen.
Das ausführende Unternehmen ist verpflichtet, den die Aufträgegeben in auf etwaige Unstimmigkeiten der Ausführungsunterlagen hinzuweisen (VOB, § 3 3).

Index	Datum	Änderungen

NEUBAU DES GUT-DRAUF-KOMPLEX VIEBIGSTRASSE 1, SEIFHENNERSDORF

ERRICHTUNG EINER MEHRZWECKHALLE MIT SANITÄRTRAKT & BOWLINGBAHN, SOWIE SPEISESÄLEN MIT EINER GROSSKÜCHE. ERRICHTUNG EINER RAMPENANLAGE ALS ZUWEGUNG UND PKW STELLPLÄTZEN.

BAUHERR	QUERXENLAND SEIFHENNERSDORF E.V VIEBIGSTRASSE 1, 02782 SEIFHENNERSDORF
ARCHITEKT	WEISE PLANUNGSGESELLSCHAFT MBH UNTERMARKT 2, 02826 GÖRLITZ
PHASE	AUSFÜHRUNGSPLANUNG
PLANBEZEICHNUNG	GLASFASSADE GF_OG_02 MAßSTAB 1 : 50 (BLATTFORMAT 1160 x 297)
GRUNDSTÜCK (GEMARKUNG, FLURSTÜCK)	SEIFHENNERSDORF, FLURSTÜCKE: 1171/24, Teile von 1171/12, 1171/20, 1171/22, 1171/27
DATUM	21.02.2025 Planstand
BAUHERR	
ARCHITEKT	

PLANNUMMER

INDEX_00

AFP_20

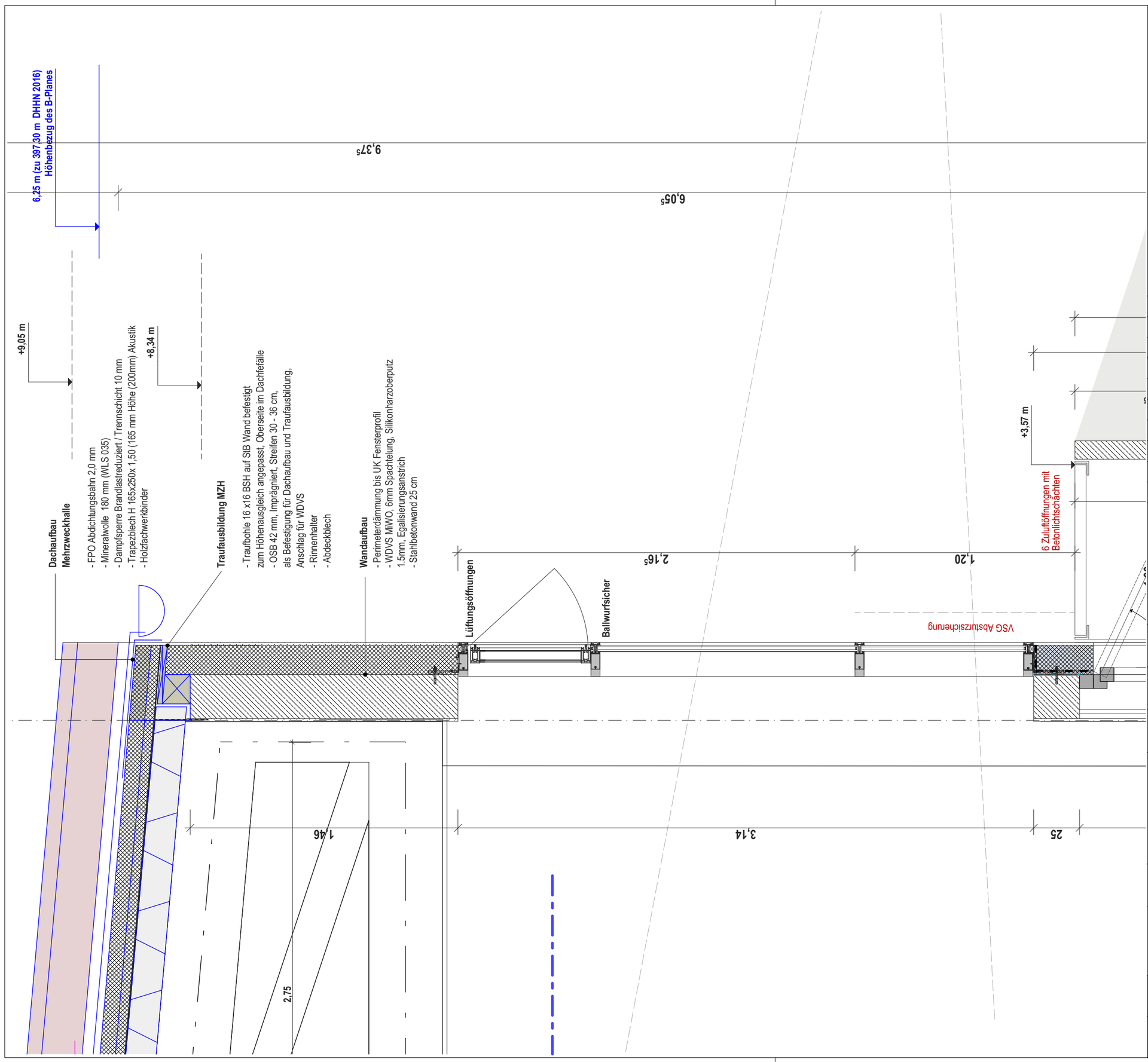

Sämtliche Maße sind vom Unternehmenden eigenverantwortlich am Bau zu prüfen.
Alle Werkpläne sind nur in Verbindung mit den gültigen Schal- und Bewehrungsplänen der Tragwerksplanung, sowie den Durchbruchsplänen der Fachplanung gültig und/oder den ergänzenden Angaben.
Dehnungsfugen sind nach Angabe Tragwerksplanung auszuführen.
Das ausführende Unternehmen ist verpflichtet, den:die Auftraggeber:in auf etwaige Unstimmigkeiten der Ausführungsunterlagen hinzuweisen (VOB, § 3.3).

Index	Datum	Änderungen

NEUBAU DES GUT-DRAUF-KOMPLEX VIEBIGSTRASSE 1, SEIFHENNERSDORF

ERRICHTUNG EINER MEHRZWECKHALLE MIT SANITÄRTRAKT & BOWLINGBAHN, SOWIE SPEISESÄLEN MIT EINER GROSZKÜCHE. ERRICHTUNG EINER RAMPENANLAGE ALS ZUWEGUNG UND PKW STELLPLÄTZEN.

BAUHERR	QUERXENLAND SEIFHENNERSDORF E.V VIEBIGSTRASSE 1; 02782 SEIFHENNERSDORF	
ARCHITEKT	WEISE PLANUNGSGELLSCHAFT MBH UNTERMARKT 2, 02826 GÖRLITZ	
PHASE	AUSFÜHRUNGSPLANUNG	
PLANBEZEICHNUNG	DETAILSCHNITT ACHSE 11 NORDSEITE WANDANSICHT ACHSE JB MASZSTAB 1 : 20 (A3)	
GRUNDSTÜCK (GEMARKUNG, FLURSTÜCK)	SEIFHENNERSDORF, FLURSTÜCKE: 1171/24, Teile von 1171/12, 1171/20, 1171/22, 1171/27	
DATUM	21.02.2025 Planstand	PLANNUMMER
BAUHERR		INDEX_00
ARCHITEKT		AFP_21

Sämtliche Maße sind vom Unternehmenden eigenverantwortlich am Bau zu prüfen. Alle Werkpläne sind nur in Verbindung mit den gültigen Schal- und Bewehrungsplänen der Tragwerksplanung, sowie den Durchbruchsplänen der Fachplanung gültig und/oder den ergänzenden Angaben.
Dehnungsfugen sind nach Angabe Tragwerksplanung auszuführen.
Das ausführende Unternehmen ist verpflichtet, den die Auftraggeber:in auf etwaige Unstimmigkeiten der Ausführungsunterlagen hinzuweisen (VOB, § 3.3).

Index	Datum	Änderungen

NEUBAU DES GUT-DRAUF-KOMPLEX VIEBIGSTRASSE 1, SEIFHENNERSDORF

ERRICHTUNG EINER MEHRZWECKHALLE MIT SANITÄRTRAKT & BOWLINGBAHN, SOWIE SPEISESÄLEN MIT EINER GROSZKÜCHE. ERRICHTUNG EINER RAMPENANLAGE ALS ZUWEGUNG UND PKW STELLPLÄTZEN.

BAUHERR	QUERXENLAND SEIFHENNERSDORF E.V VIEBIGSTRASSE 1; 02782 SEIFHENNERSDORF
ARCHITEKT	WEISE PLANUNGSGELLSCHAFT MBH UNTERMARKT 2, 02826 GÖRLITZ
PHASE	AUSFÜHRUNGSPLANUNG
PLANBEZEICHNUNG	DETAILSCHNITT ACHSE 11 NORDSEITE WANDANSICHT ACHSE JB MASZSTAB 1 : 20 (A3)
GRUNDSTÜCK (GEMARKUNG, FLURSTÜCK)	SEIFHENNERSDORF, FLURSTÜCKE: 1171/24, Teile von 1171/12, 1171/20, 1171/22, 1171/27
DATUM	21.02.2025 Planstand
BAUHERR	
ARCHITEKT	

PLANNUMMER

INDEX_00

AFP_22