Sturz Typ 1

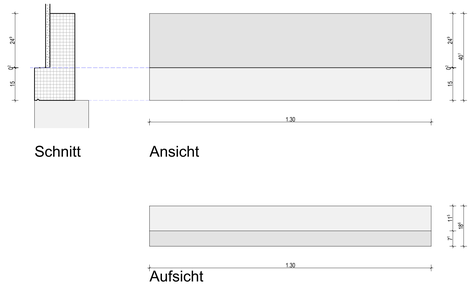

Sturz Typ 2



Sturz Typ 4

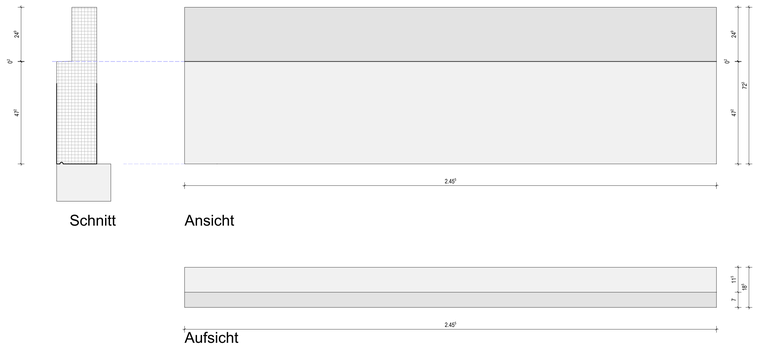

Seitenteil Typ 1+2+3

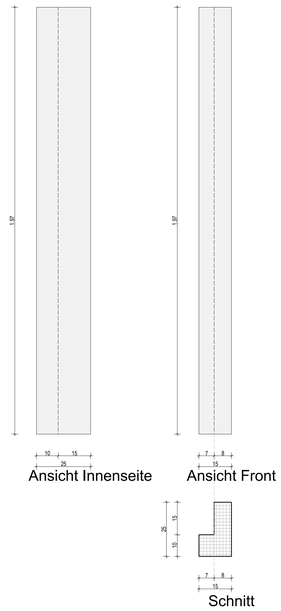

Fensterbank Typ 1

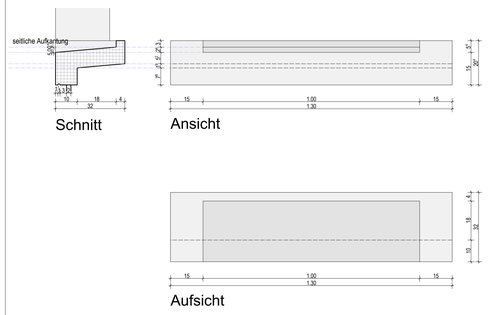

Fensterbank Typ 2

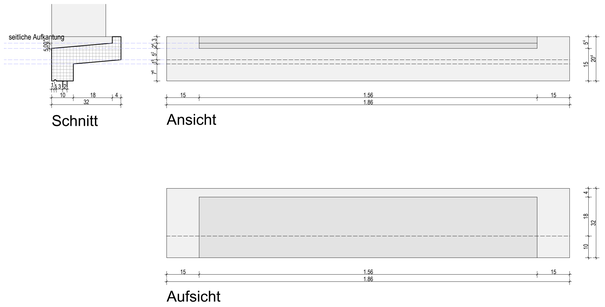

Sturz Typ AT-01



Sturz Typ 3



Horizontale Leibung Typ 4.1

Seitenteil Typ AT-1

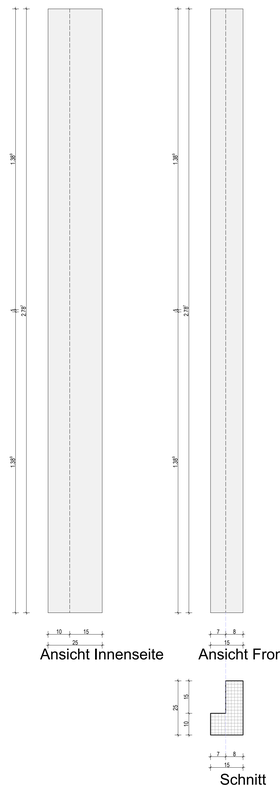

Seitenteil Typ 4.1

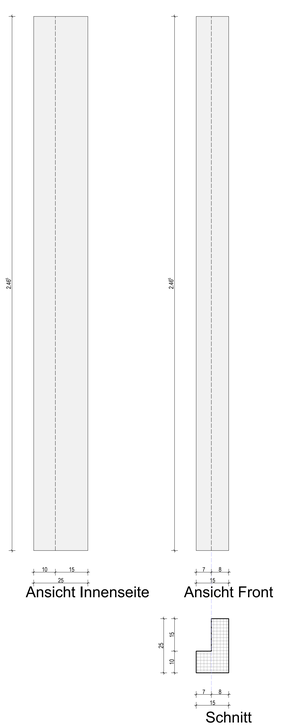

Fensterbank Typ 3

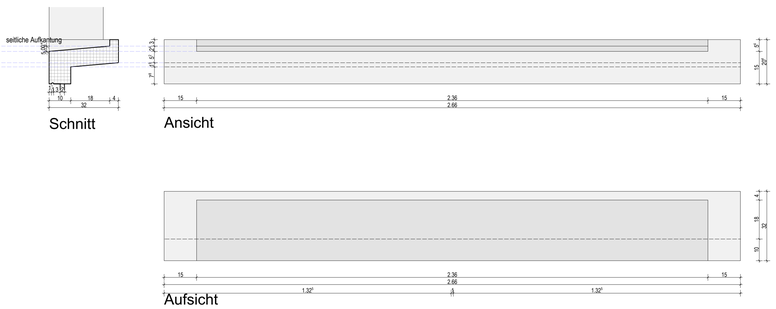



LEGENDE

SYMBOLE, LINIEN, SCHRAFF.:

Bestand
Mauerwerk
Stahlbeton
Beton
Stahlbetonfertigteil
Trockenbau
Dämmung
Mauerwerk Neu (Altbau)
Stahlbeton Neu (Altbau)
Dämmung Neu (Altbau)
Ersatz Tiefbereiche vom Fußbodenbelag
Abbruch
Abbruch
Fußboden Teilabbruch
Neue Decke bzw. UHD
UHD Abbruch
Brüstung Abbruch
Neue Brüstung
Neubau im Bereich Altbau
Linie angenommen
verdeckte Kante
darüberliegende Kante
OK Fertig-Fußboden
OK Rh-Fußboden
UK UHD bezogen auf OK Fertig-Fußboden
Brandschutzanforderung F30, soweit nicht anders angegeben (Neubau)
Brandschutzanforderung F30 (Altbau)
Brandschutzanforderung F90
Fluchtwegrichtung

Sommerlicher Wärmeschutz; man.
Sommerlicher Wärmeschutz; elektr.
Verdunkelung; elektr.
Blendschutz; man.
Blendschutz; elektr.
Tür-Übersteuerungsfeld Unterschreitt

DURCHBRÜCHE/SCHLITZE

Wanddurchbruch "A" 40/ 24 in cm
Bodendurchbruch "V 60/ 24 in cm
Deckendurchbruch "V- DD 3/ in cm
Deckendurchbruch "V- WS 3/ in cm
Wandschlitz

BRANDSCHUTZ

Brandwieder gemäß ELT-Planung
Dichtschließand
Dicht- und Selbstschließend
Freilauf
Feststellanlage
Rauchableitung
Rauchdicht

feuerhemmend
hochfeuerhemmend
feuerbeständig

Feuerschutztür
Feuerschutztür
Feuer- und Rauchschutztür
Brandwand feuerbeständig

ABKÜRZUNGEN: A-Z

ATA Autom.Türantrieb
Bel Beleiht
B Breite
BA Bodenablauf
BD Bodendurchbruch
BK Bodenkanal
BLS Blendschutz
BP Bodenplatte
BRH Brüstungshöhe
BRK Brüstungskanal
BS Bodenschlitz
D Decke
DA Dachablauf
DD Deckendurchbruch
DF Dachflächenfenster
DH Deckenhöhe
DK Deckenoffer
E Elektro (Durchbr.)
ELT Elektro
F Fundament
FB Fußboden
FFB Fertigfußboden
FR Fahrbr.
H Heizung
HBD Holzbalkendecke
KH Kämpferhöhe
L Lüftung
LA Lichtausschnitt
LB Lichte Breite
LH Lichte Höhe
NAL Notablauf

OK Oberkante
OK Oberkante
RoD Rohdecke
RFB Rohfußboden
RH Rohbauhöhe ab OKFFB
RLT Raumlufttechnik
S Sanitär
SH Schiebehöhe
SLM Steckerlaufmatte
Stg Steigung(en)
TrSt Treppenstufe
TS Türschwelle
UDH Unterdeckenhöhe
UHD Unterhangdecke
UK Unterkante
UZ Unterzug
VK Vorderkante
VM Vormauerung
WA Wandausspärung
WD Wanddurchbruch
WS Wandschlitz

BESCHRIFTUNG: Fenster, Türen

054-T01 Raummummer-Türnummer
054-F01 Raummummer-Fensternummer

RAUMSTEMPEL:

054
Gruppenraum 1
- NF 72 m²
- Ht 2,75 m
- 2,36 m
- Linoleum
- Akustik

Raumnummer
Raumfunktion
Raumfläche
Raumhöhe
Raumhöhe (SHPH bis UKD)
Bodenbelag
Deckenbelag

MATERIAL:

CT Zementestrich
FL Fliesen
GK Gipskarton
LI Linoleum
MW Mauerwerk
NS Naturstein
PG Putz, str.fertig geglättet
STB Stahlbeton
TB Teppichboden

Index	Änderung/Ergänzung	Datum	Name

Dieser Plan gilt nur in Verbindung mit den statischen Konstruktionsplänen und sämtlichen Detailplänen der Fachplaner.
Alle Maße sind vom Auftragnehmer verantwortlich am Bau zu prüfen, bzw. am Bau zu nehmen.
Die Anschlüsse sind gemäß aktueller Normen und Richtlinien und der Herstellerangaben herzustellen.
Unebenigkeiten sind der Bauleitung vor Arbeitsbeginn mitzuteilen. Alle Maße beziehen sich, soweit nicht anders angegeben, auf den Rohbau ohne Putz oder Verkleidung.
Bestandsmaße sind Fertigmaße.
Maßangaben für Fensterbrüstungen, Fenster- und Türsätze beziehen sich grundsätzlich auf Oberkante Fertigfußboden.
Verwendete Schraffuren sind keine Verlegepläne. Sie markieren Flächen grundsätzlich verschiedener Art.

LAGE-HOHENSYSTEM

OK FFB EG 0,00=152,16m ü. NHN im DHHN2016

LIEGENSCHAFT/BAUWERK/GEBÄUDETEIL
Oberschule Baruth - Schulgebäude
Am Park 3
02694 Malschwitz OT Baruth

LIEGENSCHAFTSNUMMER
L0048

BAUWERKSNUMMER/GEBÄUDETEIL
G01

MASNAHME
Umbau und Erweiterung einer 2-zügigen Oberschule

MASNAHMENNUMMER
I23-040

KOSTENGRUPPE
300

PLANINHALT
Detail
Betonfertigteile Fensterbank und -umrahmung
H3,H4

TEILPLAN
1/1

CODIERUNG PLANINHALT
DE321-AW-BF-3-4

MAESTAB
1:10

FORMAT
A0

STAND DER PLANUNG
Ausführungsplanung

INDEX
-

FACHPLANER

BEARBEITET/GEZEICHNET
PL / LS

PLANDATUM
20.02.2020

UNTERSCHRIFT

ZUR BAUAUSFÜHRUNG FREIGegEBEN

GEPRÜFT NACH DOKUMENTATIONSRICHTLINIE LANDRATSAMT BAUTZEN

BAUHERR

Landratsamt Bautzen
Gebäude- und Liegenschaftsamt

Bahnhofstraße 9
02625 Bautzen
Tel.: 03591 5251-23001
Fax: 03591 5250-23001

DATUM UNTERSCHRIFT BEARBEITER HOCHBAU

DATUM UNTERSCHRIFT FACHBEREICHSLEIT. HOCHBAU

DATUM UNTERSCHRIFT BEARBEITER CAD

VORABZUG zur Kalkulation

NAME DES LAYOUTS: M10
DATEINAME: I23-040.L0048.G01.DE321-AW-BF-3-4.A.H300.DE.AE00.dwg
H/B = 841 / 1189 (1.00m²)