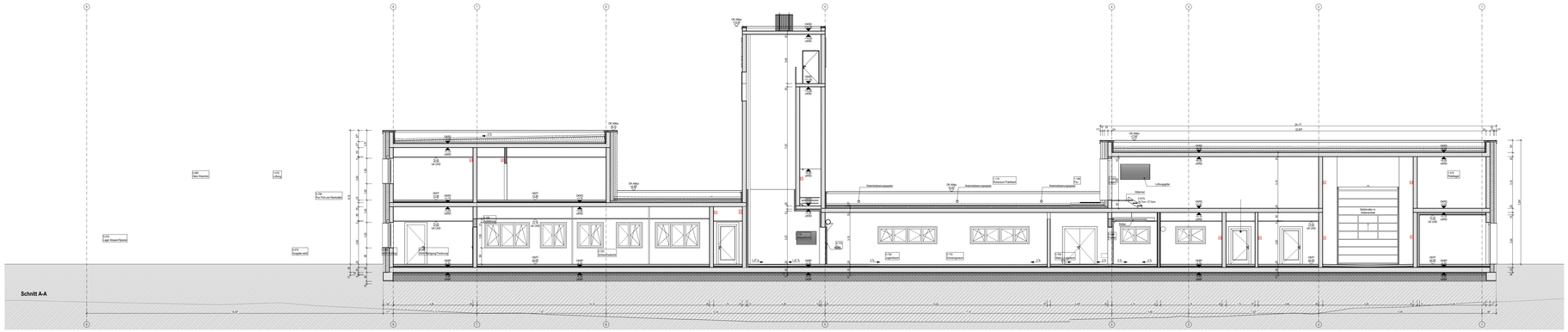

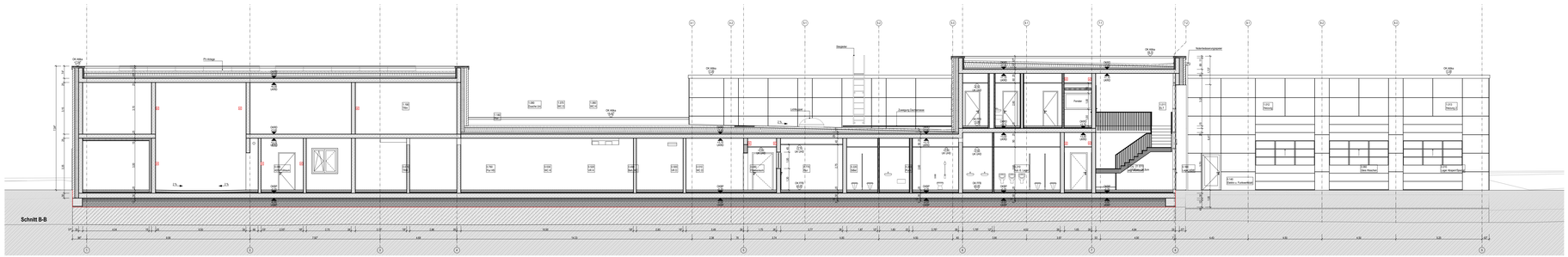

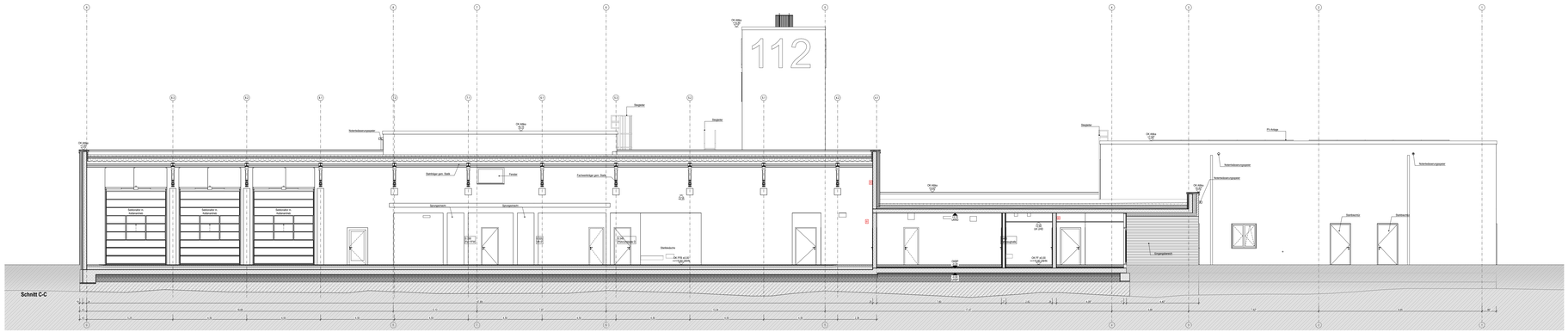

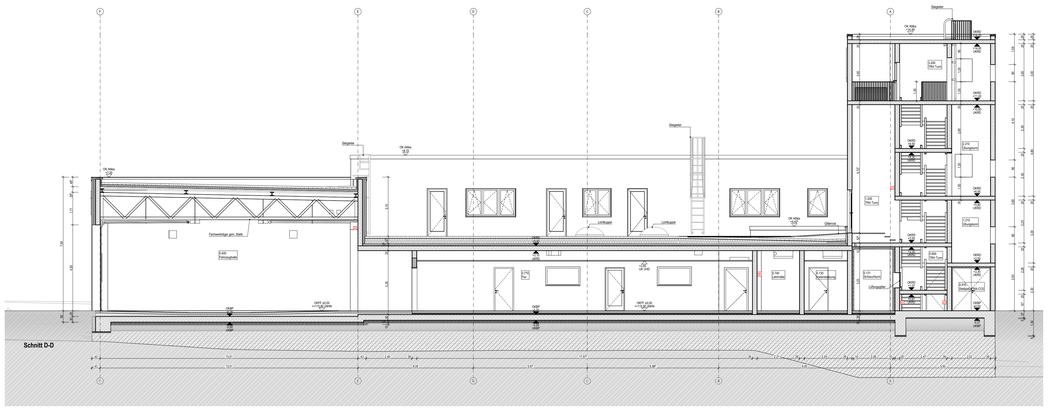

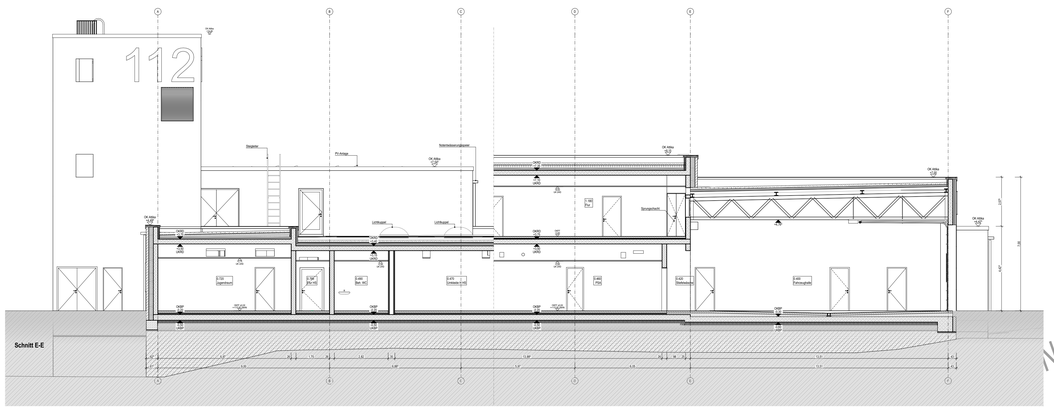

Legende Allgemein
(Darstellung soweit im Plan nicht anders erwähnt)

- Stahlbeton
- Beton, unbewehrt
- Klinker-Mauerwerk
- KS-Mauerwerk
- Stahlbeton-Fertigteil
- Trockenbau
- Dämmung XPS
- Dämmung Mineralwolle
- Öffnungsflügel Fenster
- Öffnungsflügel Tür mit lichter Durchgangshöhe und -breite
- Höhe OK Fertigfußboden (OKFF), Schnitt
- Höhe OK Rohdecke (OKRD), Schnitt
- Höhe OK Fertigfußboden (OKFF), Grundriss; Höhe OK Rohdecke (OKRD), Grundriss
- Schnittführung
- Referenzpunkt
- Eingangspfeil
- Gebäudeachse
- vorhandene Geländeoberkante

BRH	Brüstungshöhe, bezogen auf OKFF
RR	Regenrohr
UZ	Unterzug
UHD	Unterhangdecke
OK	Oberkante
UK	Unterkante
RH	Raumhöhe bis UK Rohdecke
ll. RH	Raumhöhe bis UK Rohdecke
FF	Fertigfußboden
RF	Rohfußboden
RD	Rohdecke
FD	Fertigdecke
BP	Bodenplatte
FU	Fundament
GKB	Gipskarton-Bauplatte
GKF	Gipskarton-Feuerschutzplatte

Allgemeine Hinweise

- alle Maßangaben bezogen auf neue Bauteile in Grundrissen und Schnitten sind Rohbaumaße
- Tür- und Brüstungshöhen bezogen auf Oberkante Fertigfußboden

Legende Brandschutz
(Darstellung soweit im Plan nicht anders erwähnt)

- 1. RW — 1. Rettungsweg
- 2. RW — 2. Rettungsweg

Legende Abkürzungen Feuerwehrmaterial

TLF	Tanklöschfahrzeug
LF	Löschfahrzeug
GW	Gerätewagen
HLF	Hilfleistungslöschgruppenfahrzeug
DLK	Drehleiter mit Korb
ELW	Einsatzleitwagen
KdoW	Kommandowagen
FWA - Boot	Feuerwehranhänger mit Boot
FWA - EKW	Feuerwehranhänger
MZF	Mehrzweckfahrzeug
FWA - JF	Feuerwehranhänger für die Jugendfeuerwehr
FWA - CO2	CO2- Feuerwehranhänger

fh	feuerhemmender und selbstschließender Öffnungsabschluss
hfh	hochfeuerhemmender und selbstschließender Öffnungsabschluss
n.b.	nicht brennbar
rd	rauchdichte und selbstschließende Tür
d	dichtschließende Tür
s	selbstschließende Tür
P	Panikfunktion
n.a.	nicht abschließbar

Überlachplan

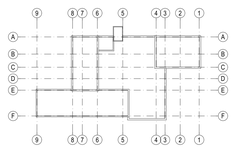

± 0,00 OKFF EG = 115,80 m ü. NHN

Alle Maßangaben auf den Plänen sind vor Beginn der jeweiligen Arbeiten am Bau zu überprüfen.
Bei Nichtübereinstimmung mit den tatsächlichen Gegebenheiten ist die Bauleitung unverzüglich zu informieren.
Dies gilt auch bei Widersprüchen in den Planungsunterlagen und/oder erkennbaren Planungsfehlern.
Planungsänderungen bleiben vorbehalten.
Für den Einbau von Bauteilen gelten, neben den allgemein anerkannten Regeln der Technik, die Einbau- und Montagevorschriften des Herstellers.
Diese Planungsunterlagen gelten nur in Verbindung mit den Ausführungszeichnungen der Fachplaner.

Index	Datum	Änderung	Bearbeiter

Freigabe Fachplaner		Freigabe Ersteller/leiter		Freigabe Bauherr		Registratur-Nr. AG
Datum	Unterschrift	Datum	Unterschrift	Datum	Unterschrift	

Zur Ausführung dürfen nur vollständig freigegebene Pläne verwendet werden!

Bauherr AG
Große Kreisstadt Riesa - Stadtbauamt
Rathausplatz 1
01589 Riesa

Vorhaben
Neubau Feuerwache Riesa
Klösterstraße
01587 Riesa

Planbezeichnung
Ausführungsplanung
Schnitte

Auftragsnr. AG

Auftrag Nr. Fachplaner

Ersteller

Bearbeiter

Projektleiter

Ersteller/leiter

Fachplaner Architektur

HOAI Leistungsbild/-phase
Architektur
LPH 5

Erstelldatum
28.08.2024

Maßstab
1:100

Bildgröße 1330x841
Einheiten m/cm

Plan-Nr.
ARC_5_FWR_SN_XX_00_

Index

NUR ZUR KALKULATION

Die Weitergabe, Vervielfältigung, jeder auszugsweise Nutzung, insbesondere Kopien, Abschriften, Mitteilung an Dritte, sowie jede sonstige Verwendung bedarf der vorherigen schriftlichen Zustimmung des Verfassers. Die Nutzung dieser Unterlagen für eigene Zwecke ist untersagt. Die Verwendung dieser Unterlagen für eigene Zwecke ist nur mit ausdrücklicher Zustimmung des Verfassers zulässig. Die Verletzung dieser Bestimmungen verpflichtet zu Schadensersatz.