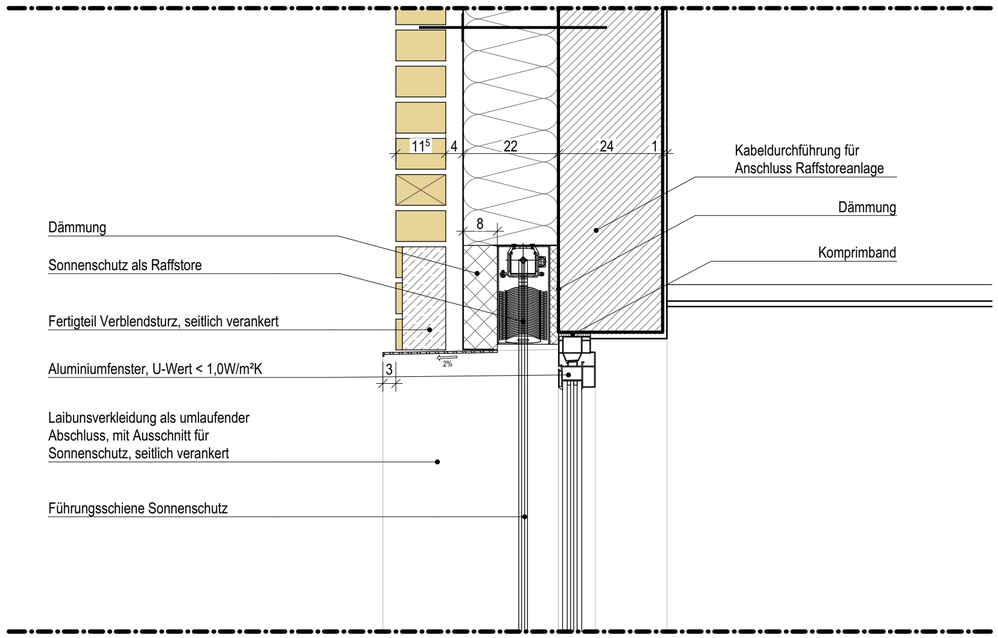

Fensteranschluss oben
1:10

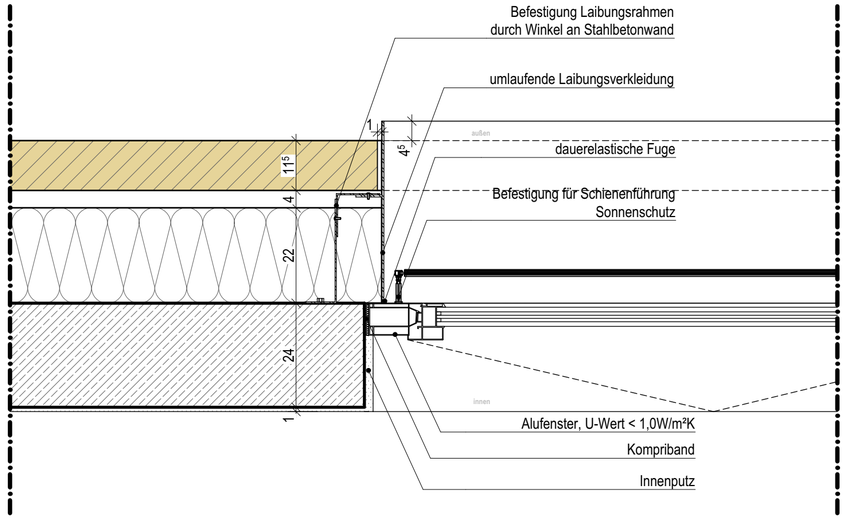

Fensteranschluss seiltich
1:10

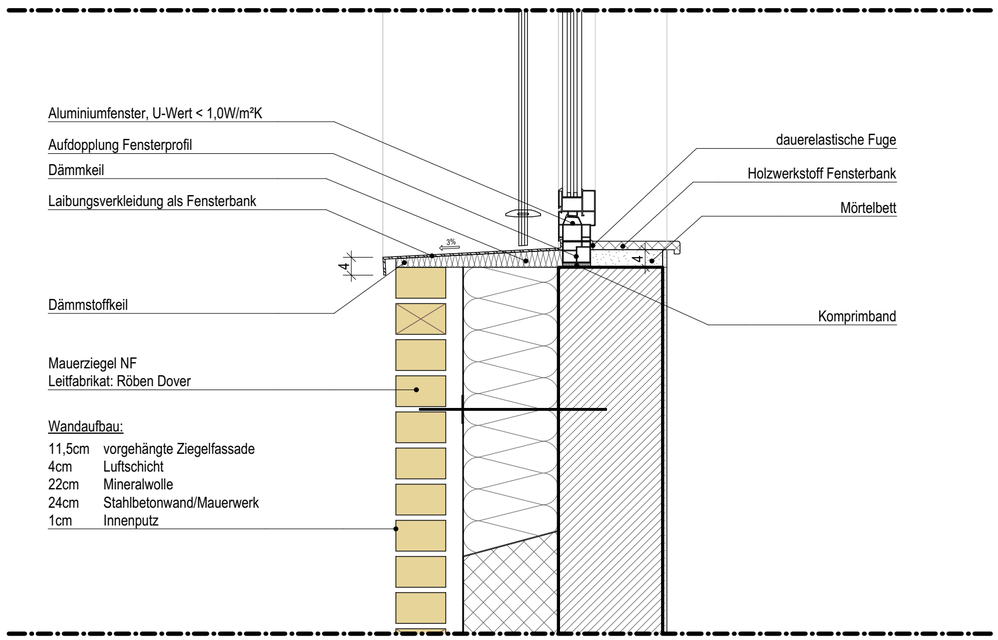

Fensteranschluss unten
1:10

± 0,00 OKFF EG = 115,80 m ü. NHN

Alle Maßangaben auf den Plänen sind vor Beginn der jeweiligen Arbeiten am Bau zu überprüfen.
Bei Nichtübereinstimmung mit den tatsächlichen Gegebenheiten ist die Bauleitung unverzüglich zu informieren.
Dies gilt auch bei Widersprüchen in den Planungsunterlagen und/oder erkennbaren Planungsfehlern.
Planungsänderungen bleiben vorbehalten.
Für den Einbau von Bauteilen gelten, neben den allgemein anerkannten Regeln der Technik, die Einbau- und Montagevorschriften des Herstellers.
Diese Planungsunterlagen gelten nur in Verbindung mit den Ausführungszeichnungen der Fachplaner.

Index	Nr. Änd	Datum	Änderungsinhalt	Bearbeiter

Freigabe Fachplaner		Freigabe Entwurfsverfasser		Freigabe Bauherr		Registratur-Nr. AG
Datum	Unterschrift	Datum	Unterschrift	Datum	Unterschrift	

Zur Ausführung dürfen nur vollständig freigegebene Pläne verwendet werden!

Bauherr (AG)
Große Kreisstadt Riesa - Stadtbauamt
Rathausplatz 1
01589 Riesa

Auftrag-Nr. AG
Auftrag-Nr. Entwurfsverfasser
L220804

Vorhaben
Neubau Feuerwache Riesa
Klötzerstraße
01587 Riesa

Auftrag-Nr. Fachplaner
Ersteller

Planbezeichnung
Ausführungsplanung
Fensteranschluss Mauerwerk

Bearbeiter
Projektleiter

Entwurfsverfasser

Fachplaner Architektur

HOAI-Leistungsbild/-phase
Architektur
LPH

Erstellidatum
27.01.2025

Maßstab
1:10

Blattgröße
594x420

Einheiten
m/cm

Plan-Nr.
ARC_5_FWR_DT_01_01_

Index

VORABZUG!
20.03.2025

Wir weisen darauf hin, dass sämtliche Pläne, Zeichnungen etc. die für dieses Bauvorhaben von uns gefertigt wurden, geistiges Eigentum der SAP Schmitz Planungsgesellschaft mbH sind und ohne vorherige Genehmigung weder veröffentlicht, vervielfältigt, geändert noch für einen anderen als den in diesem Vertrag vereinbarten Zweck genutzt werden dürfen. Die Verwendung dieser Unterlagen für ein anderes Bauvorhaben bedarf ebenfalls einer schriftlichen Genehmigung.