Grundriss Dach Foyer +3,92m Achse C-I/1-4

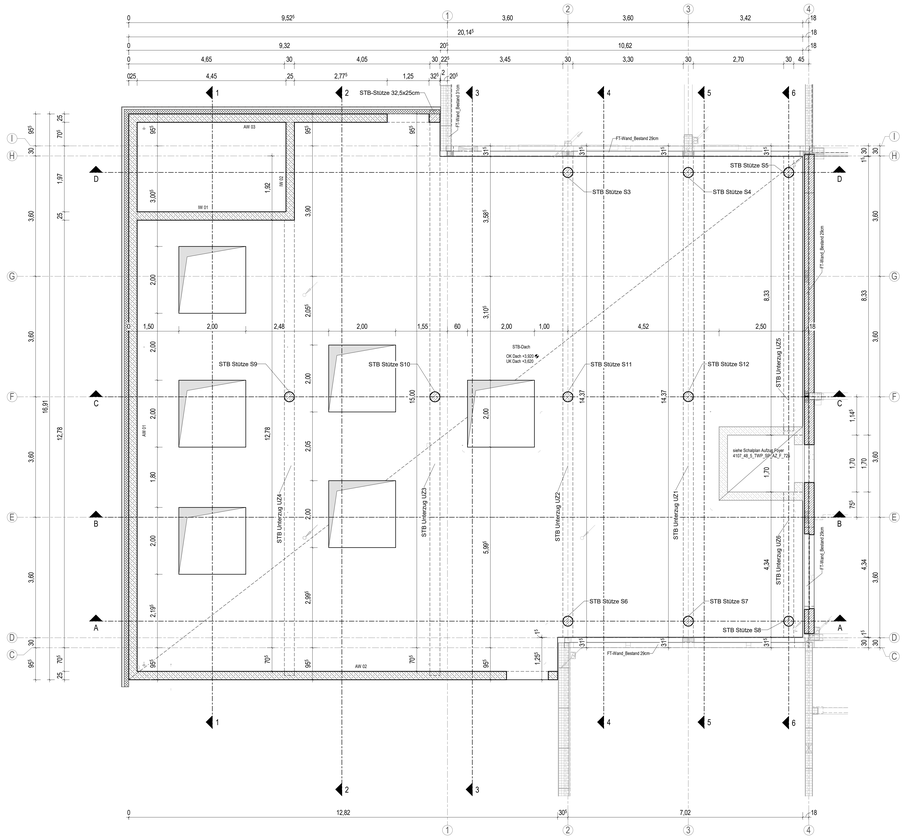

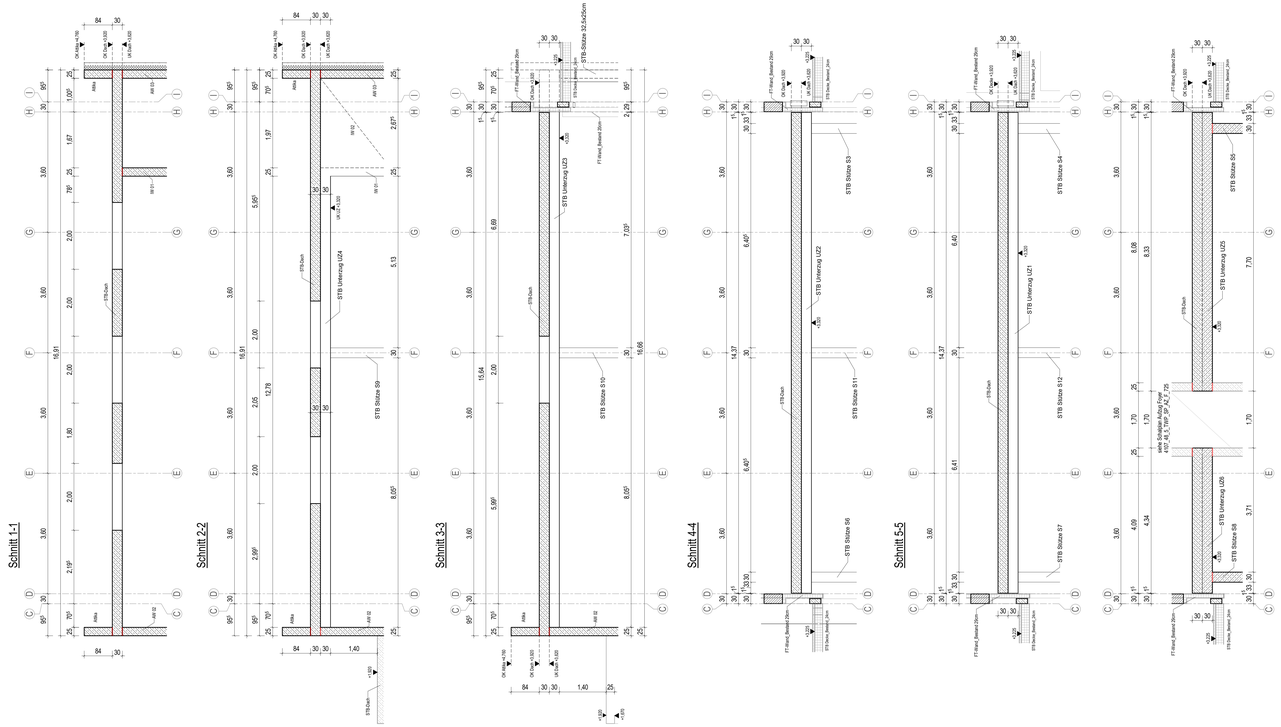

Schnitt A-A

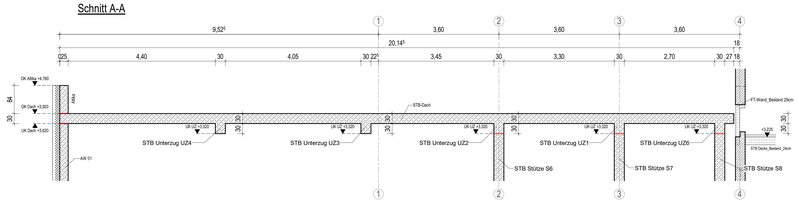

Schnitt C-C

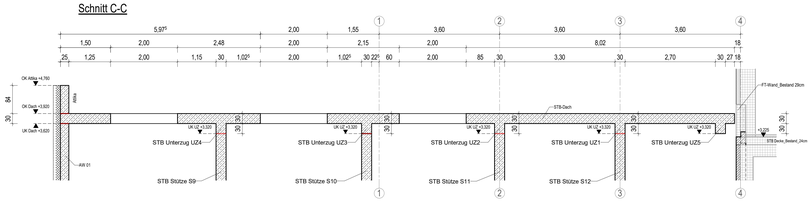

Schnitt B-B

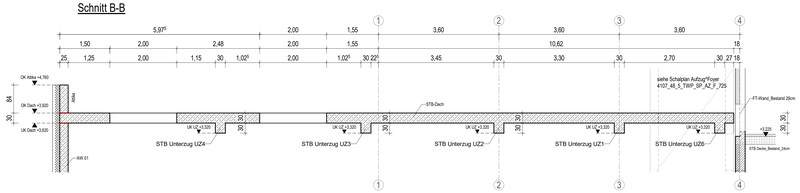

Schnitt D-D

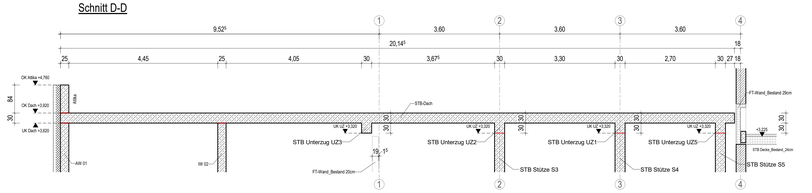

ZUGEHÖRIGE ZEICHNUNGEN:	
Positionsplan Foyer Decke Über EG	4107_48_4_TWP_PO_EG_F_801

BAUSTOFFE: (Soweit nicht anders abgegeben)

Betonfestigkeit: nach DIN EN 206-1	C 30/37	Betonstahl: nach DIN 488	B 500 B (S) (Stabstahl)	B 500 A (M) (Matten)

EXPOSITIONSKLASSEN UND BETONDECKUNG (DIN EN 1992-1):

Bauteil	Festigkeitsklasse	Expositionsklasse	Betondeckung c_{nom}
Dach	C 30/37	XC1, XC3	35 mm
Unterzüge	C 30/37	XC1, XC3	35 mm
Stützen	C 30/37	XC1	35 mm
Wände	C 30/37	XC1, XC3	35 mm

Einbau- und Zubehörteilliste

Pos.	Menge	Einheit	Bezeichnung	Material

LEGENDE:

- Bestand
- Stahlbeton (STB)
- Mauerwerk (MW)
- Stahlbeton-Fertigteil
- Wärmedämmung
- Sauberkeitsschicht

Abkürzungen: OK Oberkante, UK Unterkante

- Fertighöhenkote Schnitt / Grundriss
- Rohbauhöhenkote Schnitt / Grundriss
- Grundstücksgrenze
- Arbeitsfuge
- Gebäude Achse

Höhenbezug Schule: ± 0,00 = OKFFB EG = 128,77 m üDHHN16
Höhenbezug Foyer: - 1,33 = OKFFB EG = 127,44 m üDHHN16

GILT NUR ZUR INFORMATION ZUM LV!

Vorhaben:	Maßstab:	Planinhalt:	Planausschnitt: DY von DY
Sanierung 3.Grundschule in Riesa 1.Bauabschnitt	1:50	**Schalplan Dach Foyer** +3,92m Achse C-I/1-4 Grundriss, Schnitte	
	Datum: 09.04.2025		

Datei: 3GS_TWP_SP_DA_F_L.vf