ACHTUNG
bei Herstellung aller Durchbrüche
und Kernbohrungen zur Installation der Haustechnik!
Die vorhandenen tragenden Holzdeckenbalken sowie deren Auflagerbereiche dürfen bei der Installation der Haustechnik NICHT angebohrt bzw. beschädigt werden. Ggf. müssen die angegebenen Durchbrüche und Kernbohrungen leicht verschoben werden.

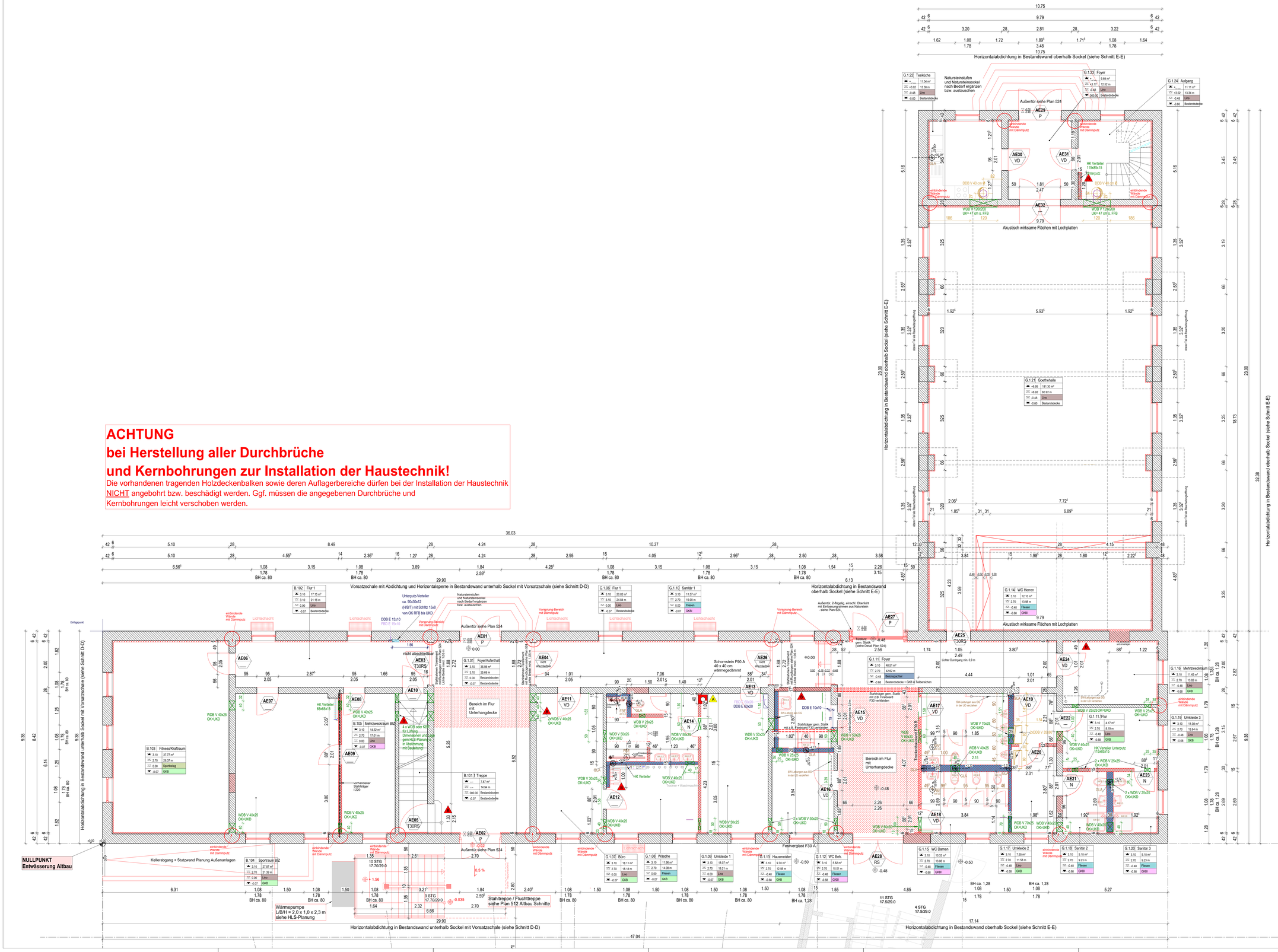

LEGENDE:

BRH	BRÜSTUNGSHÖHE
DB	DECKE KERNBOHRUNG
RFB	ROHFUSSBODEN
RD	ROHDECKE
FBE	FUSSBODENEINLAUF
FFB	FERTIGFUSSBODEN
FBD	FUSSBODENDURCHBRUCH
GLA	GRUNDLEITUNGSAUSLASS
OK	OBERKANTE
OKD	OBERKANTE DECKE
OKF	OBERKANTE FERTIG
OKFFB	OBERKANTE FERTIGFUSSBODEN
OKRFB	OBERKANTE ROHFUSSBODEN
OKS	OBERKANTE SOHLE
OL/m.Ö	ÖBERLICHT (SATINIERT) / MIT ÖFFNER
RFB	ROHFUSSBODEN
RF	REGENFALLROHR
STW	SANITÄRTRENNWAND
UK	UNTERKANTE
UKD	UNTERKANTE DECKE
UKRD	UNTERKANTE ROHDECKE
WS	WANDSCHLITZ
WA	WANDAUSSPARUNG
WB	WAND KERNBOHRUNG
T30/RS	FEUERSCHUTZ-/RAUCHSCHUTZTÜR
D	TÜR DICHTSCHLIESSEND
NB	TÜR NASSBESTÄNDIG
SSK 2	TÜR SCHALLSCHUTZKLASSE 2 ²32 dB
W112	TROCKENBAUWAND 1 Ständer, 2x beplankt
W115	TROCKENBAUWAND 2 Ständer, 2x beplankt
W116	TROCKENBAUWAND MIT INSTALLATION 2 Ständer mit Abstand., 2x beplankt

Die fertigungstechnischen und bauphysikalisch bestimmenden Angaben zur Konstruktion und Funktion sind vom Unternehmer verantwortlich nachzuprüfen. Ebenso die Übereinstimmung der vom Planer angegebenen Zwangsmaße. Sämtliche sonstigen Unstimmigkeiten sind der Bauleitung unverzüglich mitzuteilen.

Alle Brüstungs-, Vorlagen- und Öffnungsmaße ab OKFFB.

Alle tragenden und konstruktiven Bauteile müssen nach geprüfter statischer Berechnung hergestellt werden.

Abmessungen und Aussparungen in Stahlbetonbauteilen sind nach den Statik- u. Schalplänen herzustellen.

Die Bodenplatte und Fundamente gegen Erdreich sind in Stahlbeton entsprechend d. DIN-Vorschriften auszuführen. Arbeits- u. Dehnfugen zwischen den Stahlbetonteilen sind entsprechend bautechnischer Forderung nach DIN zu verbinden.

Die Auflagen der Baugenehmigung, die zutreffenden DIN-Vorschriften mit allen daraus resultierenden baulichen Notwendigkeiten sowie das Bodengutachten sind bei der Ausführung zu beachten.

Altbau / Neu
MAUERWERK
tragend
STAHLBETON
nach Stat. Berechnung
BETON, UNBEWEHRT
ESTRICH
WÄRMEDÄMMUNG, WEICH
WÄRMEDÄMMUNG, HART
Brandsch.
TROCKENBAU, METALLSTÄNDERWAND
hoahlr. raumfk.
TROCKENBAU, INSTALLATIONSWAND

HÖHENBEZUG
103 TÜRNUMMER
D/S SONDERFORDERUNG
DECKENDURCHBRUCH
KERNBOHRUNG DECKE
WANDDURCHBRUCH
SCHLITZ / AUSSPARUNG
ROLLLADENKASTEN
GESOND. WÄRMESCHUTZVERGLASUNG
STATISCHE BERECHNUNG
TEXT PLANUNG HLS
TEXT PLANUNG ELT
ÄNDERUNG LT. INDEX IN TABELLE
OKFFB
OKRFB

Raumstempel

Nr.	Nutzung
UKRD	Raum-Fläche
UKD	Raum-Umfang
OKFFB	FB-Belag
OKRFB	Deckenbelag

Fußbodenbeläge

Linoleum
Fliesen
Betonspachtel
Epoxidharz
Anstrich
Sportbelag

Deckenbeläge

GKB = Gipskartonbauplatte
Rasterdecke
Akustikdecke
RD = Rohdecke mit Anstrich bzw. Putz
GKB F30 = Gipskartondecke F30
F90-WD = Wärmedämmung an Decke F90AB

Einbauteile in Betondecke

Übersichtsplan

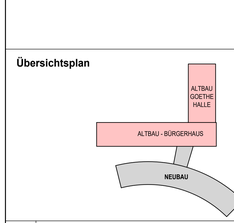

INDEX	ÄNDERUNGEN/ERGÄNZUNGEN	DATUM	BEARB./GEZ.
D			
C	neue Zuordnung der Bauteile (Buchstaben); G.1.06 Fußbodenbelag geändert	07.02.2024	Be/csu
B	Außenwand Vorsprünge oder entbindende Wände, Korrekur Maße der bestehenden Öffnung für Tür AE05, Ergänzung Treppenbelagsnase an AE04 und AE08, Verschiebung d. WDB in Foyer AE01 u. Treppenhaus A.101.1	23.04.2024	LP
A	Änderung Nutzung bzw. Ergänzung Ausgussbecken Raum A.108; Ergänzung Durchbrüche für Haustechnik, Schornsteln um 31 cm nach rechts verschoben	09.01.2024	LP

Planverfasser
fugmann architekten gmbh
Eisenbahnstraße 1
08223 Falkenstein/Vogtland
info@fugmann-architekten.de
Tel 03745 743 0
IAKS Internationale Arbeitsgemeinschaft für Sports und Freizeit Facilities
fugmann architekten

Projekt: **Sanierung und Modernisierung Goethehalle und Bürgerhaus sowie Errichtung eines Anbaus**
Johann-Sebastian-Bach-Straße 28A, 08233 Treuen
Gemarkung Treuen, Flurstück-Nr. 1218/2

Bauherr: **Stadtverwaltung Treuen**
Markt 1
08233 Treuen

Zeichnung: **Altbau - Grundriss Erdgeschoss**

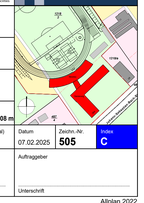

Leistungsphase	Höhenreinordnung
Ausführungsplanung	**OK FFB EG Bürgerhaus = 0.00 = 458.08 m**

bearbeitet	FU	Projekt-Nr.	Maßstab (im Original)	Datum	Zeichn.-Nr.	Index
gezeichnet	ST	**2015-44**	**1:50**	07.02.2025	**505**	**C**

Der Entwurf ist geistiges Eigentum des Planers und urheberrechtlich geschützt. Veraeltigungen und Weitergabe an Dritte erfolgt nur mit Genehmigung des Planverfassers. Bei Mißbrauch treiben rechtliche Schritte vorbehalten.

Entwurfsverfasser
Unterschrift
Auftraggeber
Unterschrift

H/B = 850 / 1350 (1.48m²)

Altplan 2022