# ACHTUNG
# bei Herstellung aller Durchbrüche
# und Kernbohrungen zur Installation der Haustechnik!

Die vorhandenen tragenden Holzdeckenbalken sowie deren Auflagerbereiche dürfen bei der Installation der Haustechnik NICHT angebohrt bzw. beschädigt werden. Ggf. müssen die angegebenen Durchbrüche und Kernbohrungen leicht verschoben werden.

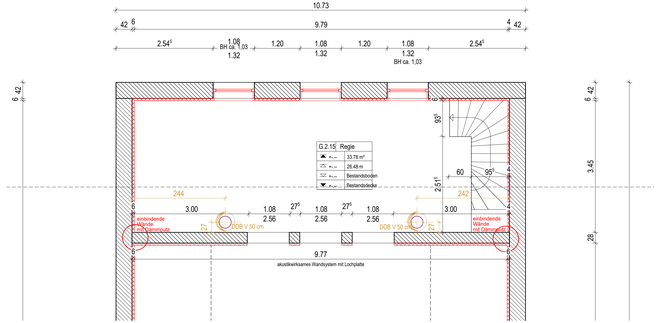


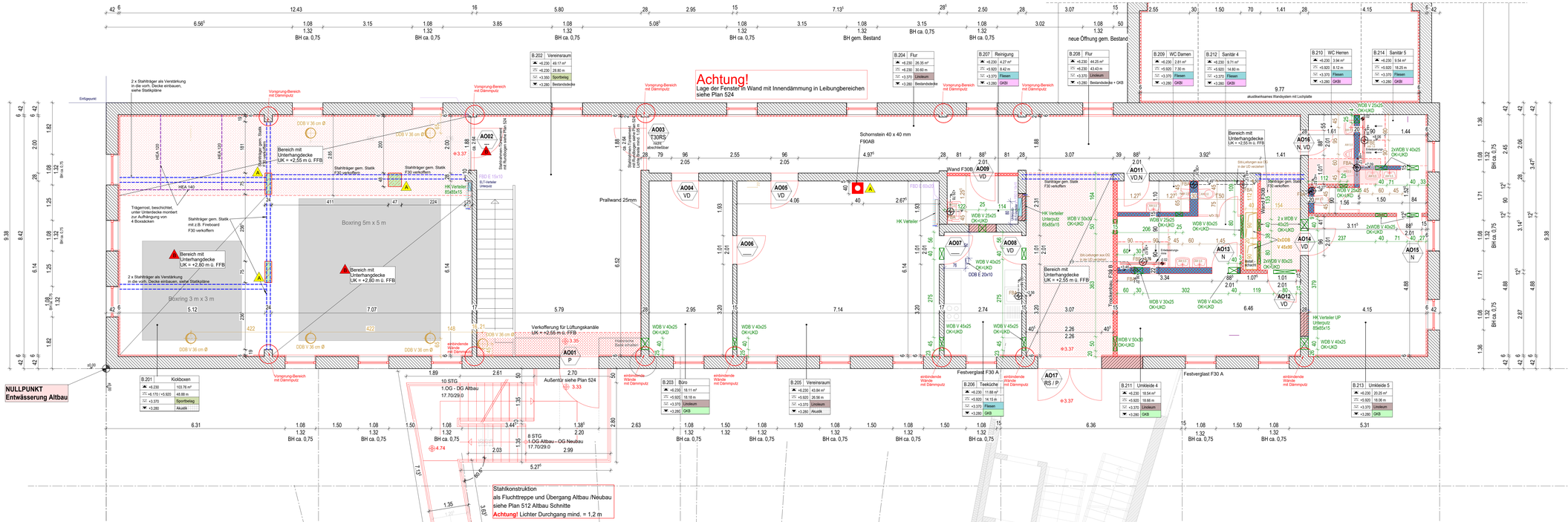


## LEGENDE:

| | |
|---|---|
| BRH | BRÜSTUNGSHÖHE |
| DB | DECKE KERNBOHRUNG |
| RFB | ROHFUSSBODEN |
| RD | ROHDECKE |
| FBE | FUSSBODENEINLAUF |
| FFB | FERTIGFUSSBODEN |
| FBD | FUSSBODENDURCHBRUCH |
| GLA | GRUNDLEITUNGSAUSLASS |
| OK | OBERKANTE |
| OKD | OBERKANTE DECKE |
| OKF | OBERKANTE FERTIG |
| OKFFB | OBERKANTE FERTIGFUSSBODEN |
| OKRFB | OBERKANTE ROHFUSSBODEN |
| OKS | OBERKANTE SOHLE |
| OL/m.Ö | ÖBERLICHT (SATINIERT) / MIT ÖFFNER |
| RFB | ROHFUSSBODEN |
| RF | REGENFALLROHR |
| STW | SANITÄRTRENNWAND |
| UK | UNTERKANTE |
| UKD | UNTERKANTE DECKE |
| UKRD | UNTERKANTE ROHDECKE |
| WS | WANDSCHLITZ |
| WA | WANDAUSSPARUNG |
| WB | WAND KERNBOHRUNG |
| T30/RS | FEUERSCHUTZ-/RAUCHSCHUTZTÜR |
| D | TÜR DICHTSCHLIESSEND |
| NB | TÜR NASSBESTÄNDIG |
| SSK 2 | TÜR SCHALLSCHUTZKLASSE 2 ^32 dB |
| W112 | TROCKENBAUWAND 1 Ständer, 2x beplankt |
| W115 | TROCKENBAUWAND 2 Ständer, 2x beplankt |
| W116 | TROCKENBAUWAND MIT INSTALLATION 2 Ständer mit Abstand., 2x beplankt |

Die fertigungstechnischen und bauphysikalisch bestimmenden Angaben zur Konstruktion und Funktion sind vom Unternehmer verantwortlich nachzuprüfen. Ebenso die Übereinstimmung der vom Planer angegebenen Zwangsmaße. Sämtliche sonstigen Unstimmigkeiten sind der Bauleitung unverzüglich mitzuteilen.

Alle Brüstungs-, Vorlagen- und Öffnungsmaße ab OKFFB.

Alle tragenden und konstruktiven Bauteile müssen nach geprüfter statischer Berechnung hergestellt werden.

Abmessungen und Aussparungen in Stahlbetonbauteilen sind nach den Statik- u. Schalplänen herzustellen.

Die Bodenplatte und Fundamente gegen Erdreich sind in Stahlbeton entsprechend d. DIN-Vorschriften auszuführen. Arbeits- u. Dehnfugen zwischen den Stahlbetonteilen sind entsprechend bautechnischer Forderung nach DIN zu verbinden.

Die Auflagen der Baugenehmigung, die zutreffenden DIN-Vorschriften mit allen daraus resultierenden baulichen Notwendigkeiten sowie das Bodengutachten sind bei der Ausführung zu beachten.

Altbau / Neu: MAUERWERK, tragend
Altbau / Neu: STAHLBETON nach Stat. Berechnung
103 / DS: TÜRNUMMER / SONDERFORDERUNG
BETON, UNBEWEHRT
ESTRICH
WÄRMEDÄMMUNG, weich
WÄRMEDÄMMUNG, HART
Brandsch. / Raum.: TROCKENBAU, METALLSTÄNDERWAND
Raum.: TROCKENBAU, INSTALLATIONSWAND

HÖHENBEZUG
OKFFB
OKRFB
DECKENDURCHBRUCH
KERNBOHRUNG DECKE
WANDDURCHBRUCH
SCHLITZ / AUSSPARUNG
ROLLLADENKASTEN
GESOND. WÄRMESCHUTZVERGLASUNG
STATISCHE BERECHNUNG
TEXT PLANUNG HLS
TEXT PLANUNG ELT
ÄNDERUNG LT. INDEX IN TABELLE

### Raumstempel

| Nr. | Nutzung |
|---|---|
| UKRD | Raum-Fläche |
| UKD | Raum-Umfang |
| OKFFB | FB-Belag |
| OKRFB | Deckenbelag |

### Fußbodenbeläge

Linoleum
Fliesen
Betonspachtel
Epoxidharz
Anstrich
Sportbelag

### Deckenbeläge

GKB = Gipskartonbauplatte
Rasterdecke
Akustikdecke
RD = Rohdecke mit Anstrich bzw. Putz
GKB F30 = Gipskartondecke F30
F90-WD = Wärmedämmung an Decke F90AB

### Übersichtsplan

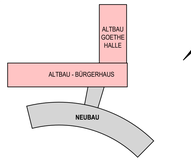


| INDEX | ÄNDERUNGEN/ERGÄNZUNGEN | DATUM | BEARB./GEZ. |
|---|---|---|---|
| D | | | |
| C | neue Zuordnung der Bauteile (Bunkfaltaben), Wand in Trockenbau Raum B.207, Breite Tür AO09 B.202 Vereinsraum Deckenöffnung schließen, Prallwand + Fußbodenbelag | 07.02.2025 | cbu |
| B | B.203 Büro Deckenöffnung ca. 1,0 m ^ AO02, Änderung Fenster Kickboxen Raum A001, Ergänzung Innendämmung bzw. Dämmputz in Bereichen mit Außenwand-Vorsprüngen Sula, entdrängelter Wände, | 03.04.2024 | LP |
| A | Schornstein um 31 cm nach rechts verschoben; Ergänzung der Durchbrüche für Haustechnik; Änderung der Stützen im Kickboxraum zu Stb.-Stützen, Änderung Bodenöffnen im OG | 09.01.2024 | LP |


Planverfasser
**fugmann architekten gmbh**
Eisenbahnstraße 1
08223 Falkenstein/Vogtland
info@fugmann-architekten.de
Tel 03745 743 0


IAKS International Association for Sports and Leisure Facilities

fugmann architekten

Projekt: **Sanierung und Modernisierung Goethehalle und Bürgerhaus sowie Errichtung eines Anbaus**
Johann-Sebastian-Bach-Straße 28A, 08233 Treuen
Gemarkung Treuen, Flurstück-Nr. 1218/2

Bauherr: **Stadtverwaltung Treuen**
**Markt 7**
**08233 Treuen**

Zeichnung: **Altbau - Grundriss Obergeschoss**

| Leistungsphase | Höhenvermaßung | | | |
|---|---|---|---|---|
| **Ausführungsplanung** | **OK FFB EG = 0.00 = 458.08 m** | | | |
| bearbeitet FU | Projekt-Nr. **2015-44** | Maßstab (im Original) **1:50** | Datum 07.02.2025 | Zeichn.-Nr. **506** / Index **C** |
| gezeichnet ST | | | | |

Der Entwurf ist geistiges Eigentum des Planers und urheberrechtlich geschützt. Veröffentlichungen und Weitergabe an Dritte erfolgt nur mit Genehmigung des Planverfassers. Bei Mehraufwuch bleiben rechtliche Schritte vorbehalten.

Entwurfsverfasser
Unterschrift

Auftraggeber
Unterschrift

H/B = 610 / 1350 (0,82m²)

Altplan 2023