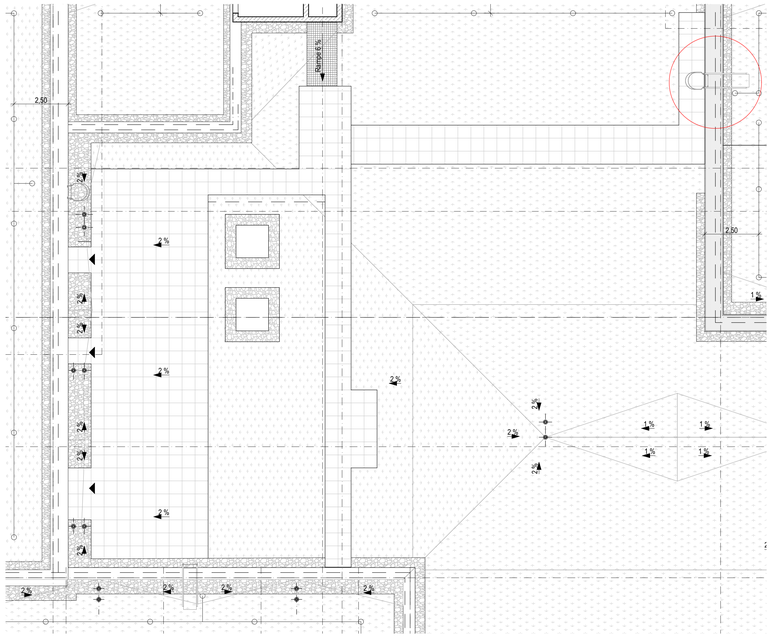

Grundrissausschnitt Dachaufsicht M 1:100

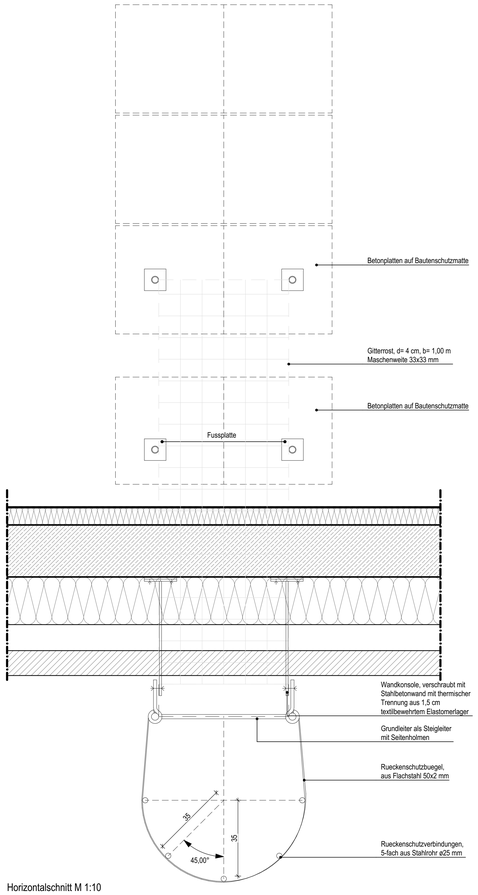

Horizontalschnitt M 1:10

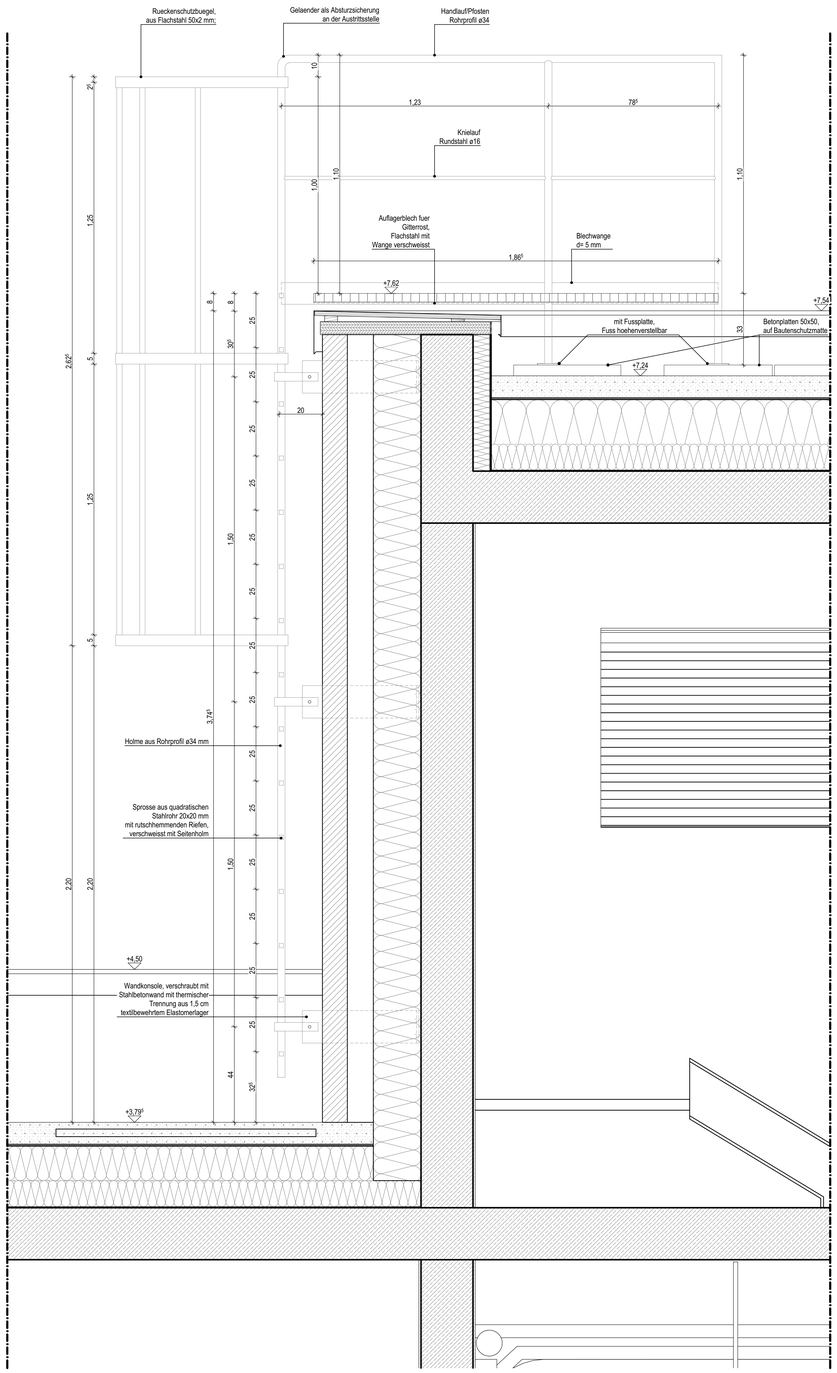

Seitenansicht M 1:10

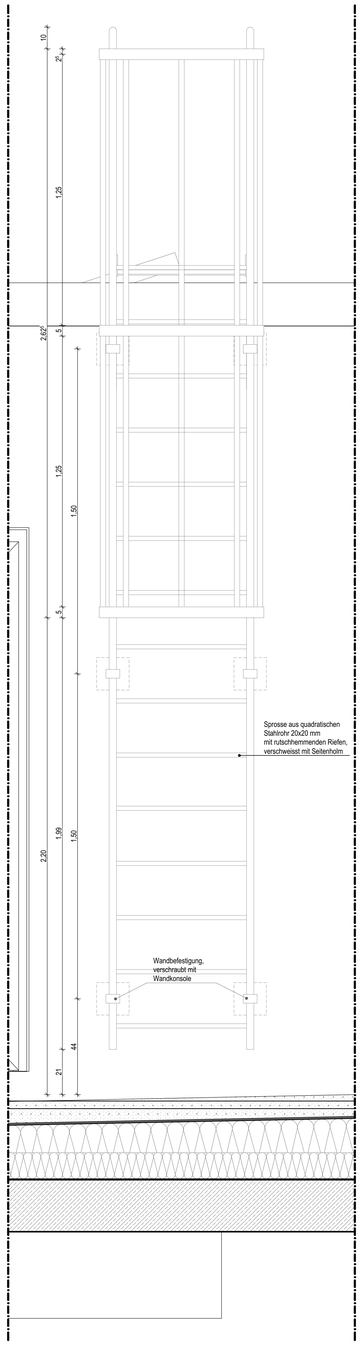

Vorderansicht M 1:10

Ausfuehrung erfolgt nach DIN 18799-1

Gesamte Konstruktion feuerverzinkt

Legende Allgemein

(Darstellung soweit im Plan nicht anders erwähnt)

- Stahlbeton
- Beton, unbewehrt
- Klinker-Mauerwerk
- KS-Mauerwerk
- Stahlbeton-Fertigteil
- Trockenbau
- Dämmung XPS
- Dämmung Mineralwolle
- Öffnungsflügel Fenster
- Öffnungsflügel Tür mit lichter Durchgangshöhe und -breite
- Höhe OK Fertigfußboden (OKFF), Schnitt
- Höhe OK Rohdecke (OKRD), Schnitt
- ±0,00 / -0,10 — Höhe OK Fertigfußboden (OKFF), Grundriss; Höhe OK Rohdecke (OKRD), Grundriss
- Schnittführung
- MP — Referenzpunkt
- Eingangspfeil
- (A) — Gebäudeachse
- vorhandene Geländeoberkante

BRH	Brüstungshöhe, bezogen auf OKFF
RR	Regenrohr
UZ	Unterzug
UHD	Unterhangdecke
OK	Oberkante
UK	Unterkante
RH	Raumhöhe bis UK Rohdecke
ll. RH	Raumhöhe bis UK Rohdecke
FF	Fertigfußboden
RF	Rohfußboden
RD	Rohdecke
FD	Fertigdecke
BP	Bodenplatte
FU	Fundament
GKB	Gipskarton-Bauplatte
GKF	Gipskarton-Feuerschutzplatte

Allgemeine Hinweise

- alle Maßangaben bezogen auf neue Bauteile in Grundrissen und Schnitten sind Rohbaumaße
- Tür- und Brüstungshöhen bezogen auf Oberkante Fertigfußboden

Legende Brandschutz

(Darstellung soweit im Plan nicht anders erwähnt)

- 1.RW — 1. Rettungsweg
- 2.RW — 2. Rettungsweg

Legende Abkürzungen Feuerwehrmaterial

TLF	Tanklöschfahrzeug
LF	Löschfahrzeug
GW	Gerätewagen
HLF	Hilfsleistungslöschgruppenfahrzeug
DLK	Drehleiter mit Korb
ELW	Einsatzleitwagen
KdoW	Kommandowagen
FWA - Boot	Feuerwehranhänger mit Boot
FWA - EKW	Feuerwehranhänger
MZF	Mehrzweckfahrzeug
FWA - JF	Feuerwehranhänger für die Jugendfeuerwehr
FWA - CO2	CO2- Feuerwehranhänger

fh	feuerhemmender und selbstschließender Öffnungsabschluss
hfh	hochfeuerhemmender und selbstschließender Öffnungsabschluss
n.b.	nicht brennbar
rd	rauchdichte und selbstschließende Tür
d	dichtschließende Tür
s	selbstschließende Tür
P	Panikfunktion
n.a.	nicht abschließbar

Änderungsverfolgung — 5.001

offene Punkte, noch zu bearbeiten

Übersichtsplan

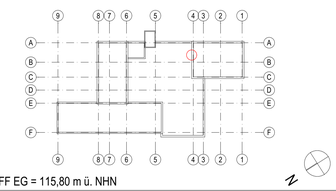

± 0,00 OKFF EG = 115,80 m ü. NHN

Alle Maßangaben auf den Plänen sind vor Beginn der jeweiligen Arbeiten am Bau zu überprüfen.
Bei Nichtübereinstimmung mit den tatsächlichen Gegebenheiten ist die Bauleitung unverzüglich zu informieren.
Dies gilt auch bei Widersprüchen in den Planungsunterlagen und/oder erkennbaren Planungsfehlern.
Planungsänderungen bleiben vorbehalten.
Für den Einbau von Bauteilen gelten, neben den allgemein anerkannten Regeln der Technik, die Einbau- und Montagevorschriften des Herstellers.
Diese Planungsunterlagen gelten nur in Verbindung mit den Ausführungszeichnungen der Fachplaner.

Index	Nr. Änd	Datum	Änderungsinhalt	Bearbeiter
1		11.04.2025		

Freigabe Fachplaner		Freigabe Erteurfverfasser		Freigabe Bauherr		Registratur-Nr. AG
Datum	Unterschrift	Datum	Unterschrift	Datum	Unterschrift	

Zur Ausführung dürfen nur vollständig freigegebene Pläne verwendet werden!

Bauherr (AG):
Große Kreisstadt Riesa - Stadtbauamt
Rathausplatz 1
01589 Riesa

Vorhaben:
Neubau Feuerwache Riesa
Klitzschmühle
01587 Riesa

Planbezeichnung:
Dachsteigleiter_03

VORABZUG!
11.04.2025

Auftrag-Nr. AG	
Auftrag-Nr. Erteurfverfasser	L220804
Auftrag-Nr. Fachplaner	
Ersteller	A.Abdullaev
Bearbeiter	A.Abdullaev
Projektleiter	M.Chwalek
HOAI-Leistungsbild/-phase	Architektur LPH 5
Erstelldatum	01.04.2025
Maßstab	1:100, 1:10
Blattgröße	1350x841
Einheiten	m/cm
Plan-Nr.	ARC_5_FWR_DT_08_04_
Index	1

Wir weisen darauf hin, dass elektronische Pläne, Zeichnungen etc. die Ihr dieses Schreiben erhalten, nur unter Beachtung der folgenden Bedingungen verwenden dürfen: Bestimmte Planungsgrundlagen werden uns erst kurz vor Ausführung der Bauleistung geliefert und können daher nicht immer vollständig geprüft werden. Wir weisen daher ausdrücklich darauf hin, dass Planungen, Berechnungen und Zeichnungen Ihrer Firma grundsätzlich erst nach Abschluss der Ausführungsplanung für die Ausführung verwendet werden dürfen. Wir weisen weiterhin darauf hin, dass die Weitergabe dieser Unterlagen an Dritte ohne unsere ausdrückliche Zustimmung unzulässig ist.