Schnitt A-A

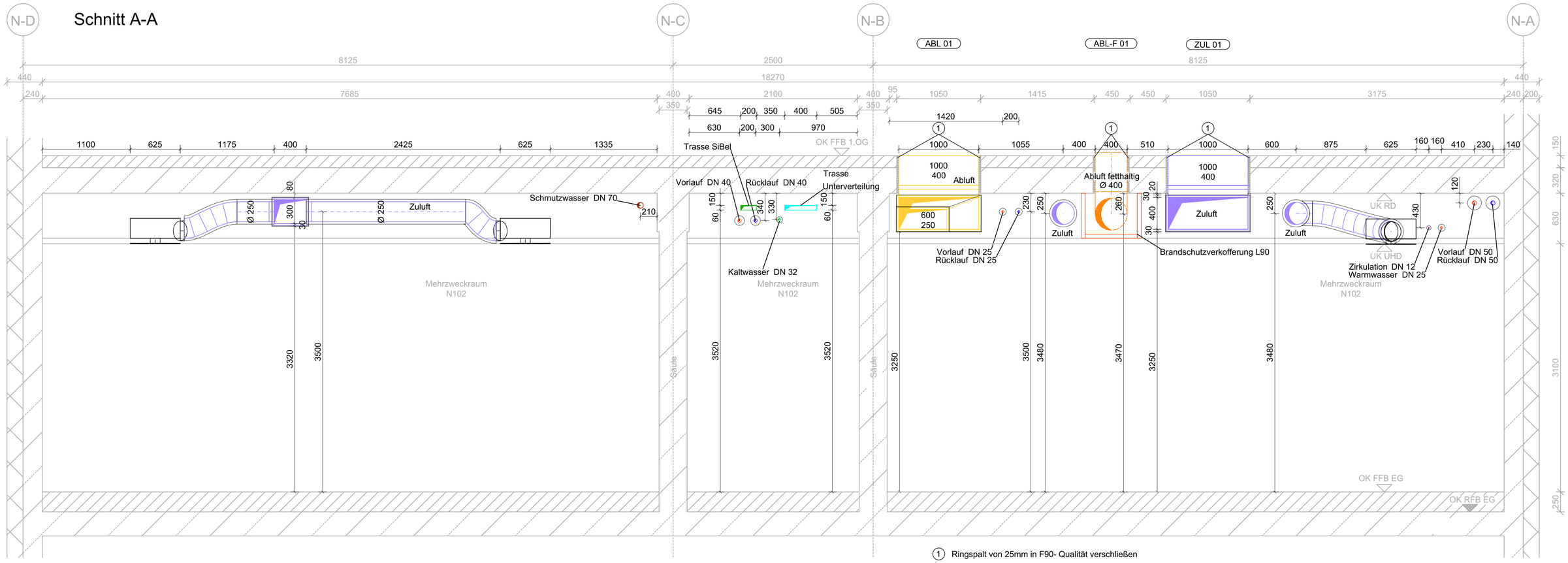

(1) Ringspalt von 25mm in F90- Qualität verschließen

Schnitt B-B

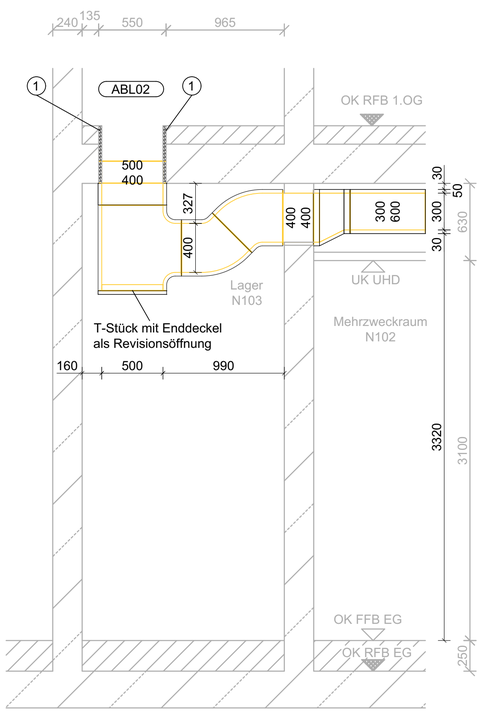

(1) Ringspalt von 25mm in F90- Qualität verschließen

Schnitt C-C

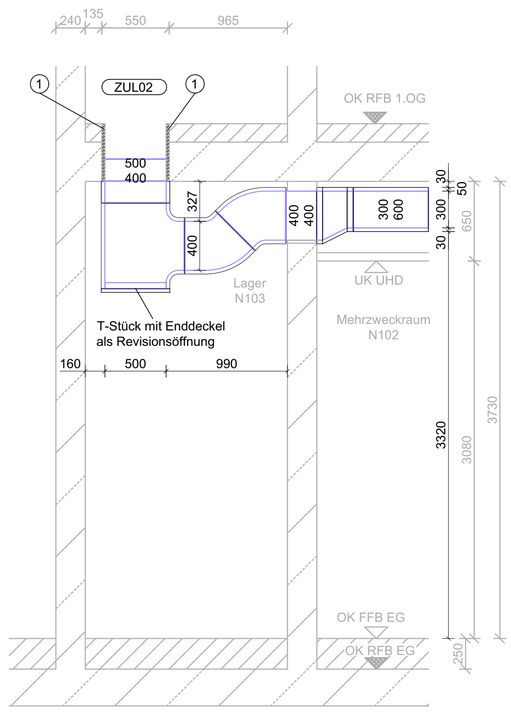

(1) Ringspalt von 25mm in F90- Qualität verschließen

Übersichtsplan

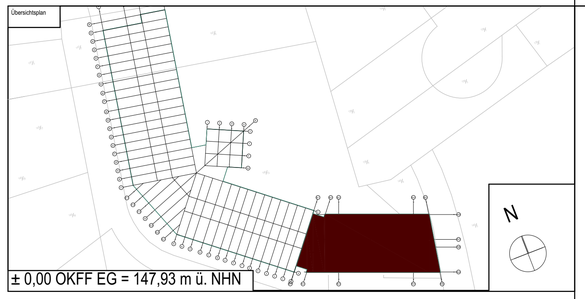

± 0,00 OKFF EG = 147,93 m ü. NHN

Alle Maßangaben auf den Plänen sind vor Beginn der jeweiligen Arbeiten am Bau zu überprüfen.
Bei Nichtübereinstimmung mit den tatsächlichen Gegebenheiten ist die Bauleitung unverzüglich zu informieren.
Dies gilt auch bei Widersprüchen in den Planungsunterlagen und/ oder erkennbaren Planungsfehlern.
Planungsänderungen bleiben vorbehalten. Für den Einbau von Bauteilen gelten, neben anerkannten
Regeln der Technik, die Einbau- und Montagevorschriften des Herstellers.
Diese Planungsunterlagen gelten nur in Verbindung mit den Ausführungszeichnungen des Architekten.

Index	Datum	Änderung	Bearbeiter

Freigabe Fachplaner		Freigabe Entwurfsverfasser		Freigabe Bauherr		Registratur-Nr. AG
Datum	Unterschrift	Datum	Unterschrift	Datum	Unterschrift	-----

Zur Ausführung dürfen nur vollständig freigegebene Pläne verwendet werden!

Bauherr (AG)
Stadt Brandis
Markt 1-3
04821 Brandis

ARC-Planstand: ---
Auftrag-Nr. Entwurfsverfasser:
Auftrag-Nr. Fachplaner:
Ersteller:

Vorhaben
Erweiterungsneubau Oberschule Brandis
Poststraße 20
04821 Brandis

Planbezeichnung
Ausführungsplanung
Erdgeschoss
Koordinationsschnitte A-A bis C-C HLSE

Bearbeiter:
Projektleiter:

Entwurfsverfasser:
Fachplaner:

HOAI-Leistungsbild-/phase: techn. Ausrüstung LPH 5
Erstelldatum: 18.12.2024
Maßstab: 1:25
Blattgröße: A1
Einheiten: mm

GLT_5_EOB_SN_00_0001_-_F

-