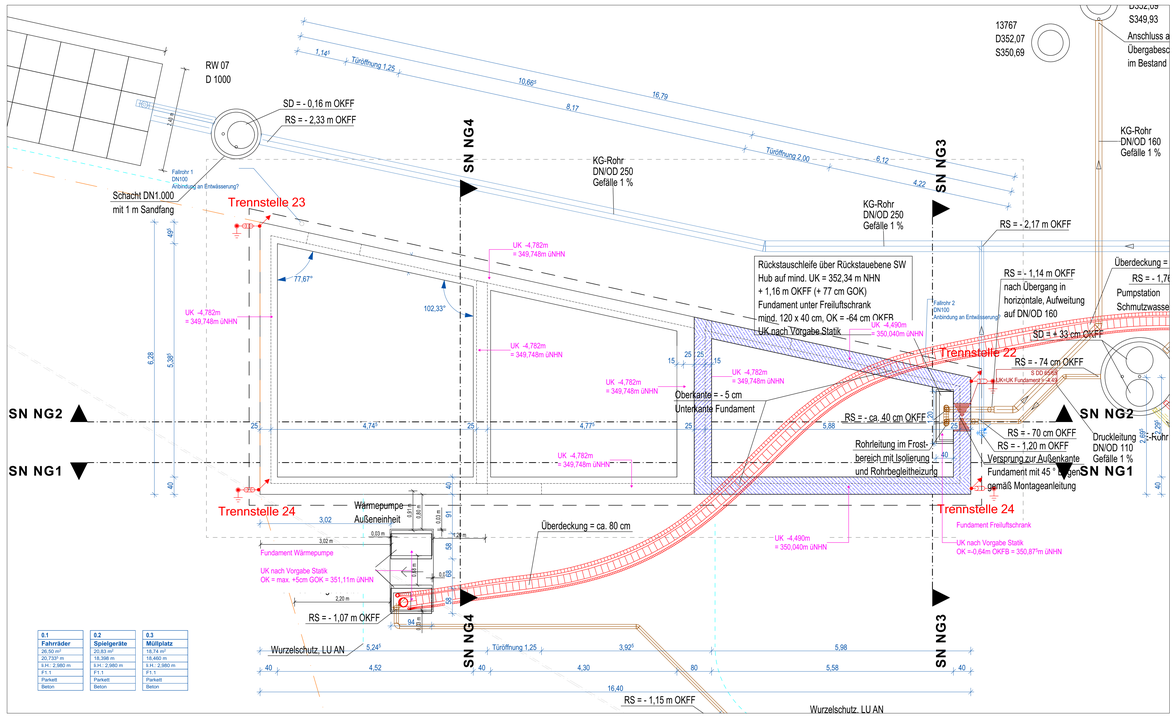


Fundamentplan mit
Grundleitungsplan HLS / ELT

| 0.1 | 0.2 | 0.3 |
|---|---|---|
| **Fahrräder** | **Spielgeräte** | **Müllplatz** |
| 26,50 m² | 20,83 m² | 18,74 m² |
| 20,73⁷ m | 18,398 m | 18,460 m |
| b.H.: 2.980 m | b.H.: 2.980 m | b.H.: 2.980 m |
| F1.1 | F1.1 | F1.1 |
| Parkett | Parkett | Parkett |
| Beton | Beton | Beton |

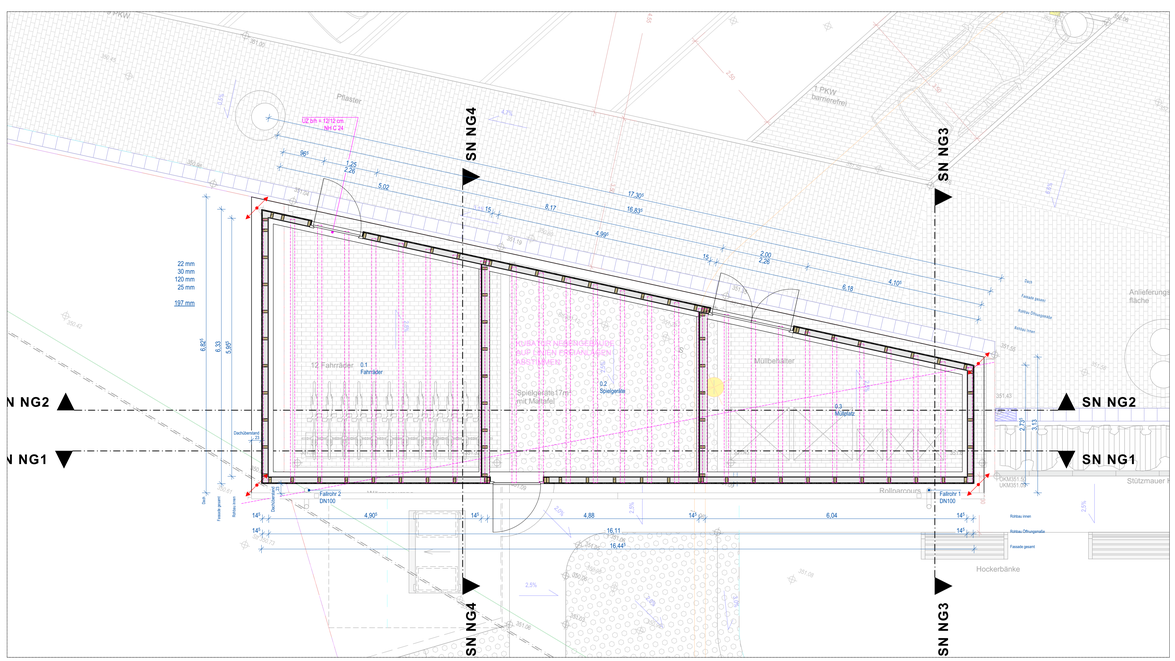


Erdgeschoss

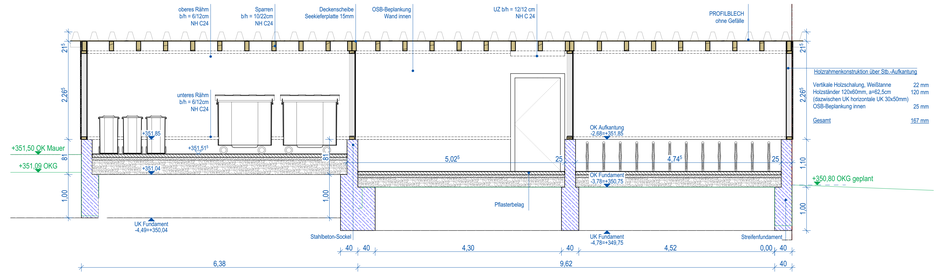


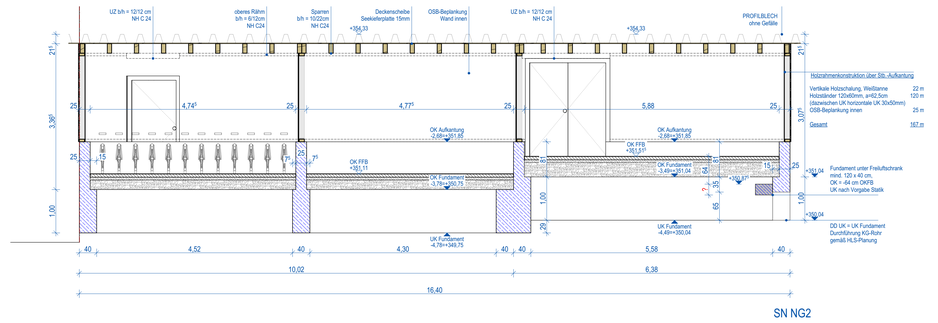


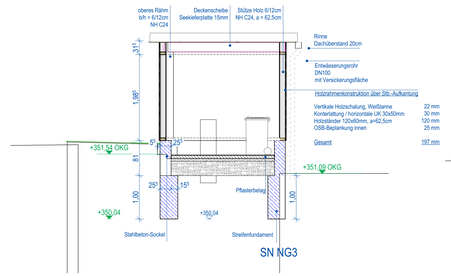


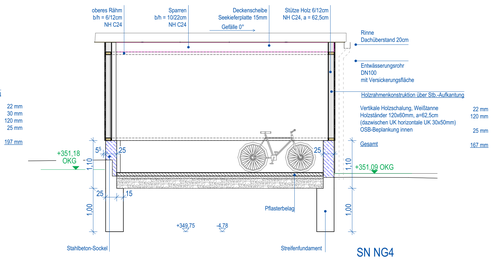


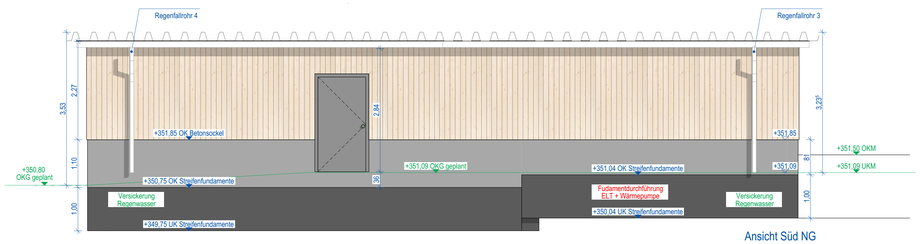


Ansicht Süd NG

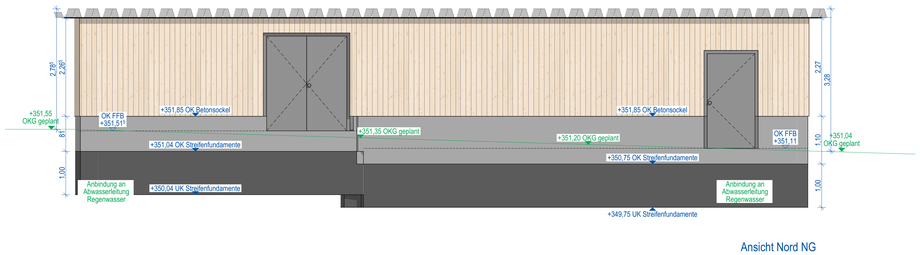


Ansicht Nord NG

**Sämtliche Maße sind vom Unternehmer eigenverantwortlich am Bau zu prüfen.**
Alle Werkpläne sind nur in Verbindung mit den gültigen Schal- und Bewehrungsplänen des Tragwerksplaners, sowie den Durchbruchsplänen der Fachingenieure gültig und/oder den ergänzenden Angaben. Dehnungsfugen sind nach Angabe Tragwerksplaner auszuführen.
Der Ausführende ist verpflichtet, den Auftraggeber auf etwaige Unstimmigkeiten der Ausführungsunterlagen hinzuweisen (VOB/B, § 3.3).

## LEGENDE MATERIALKENNZEICHNUNG / SYMBOLE AUSFÜHRUNGSPLAN

### Legende Rohbau

- Stahlbeton/WU-Qualität
- Stahlbeton, Fertigteil
- Beton, unbewehrt
- Mauerwerk, KS/P
- Mauerwerk, Ziegel
- BD Bodendurchbruch
- Unterzug
- DD Deckendurchbruch DN/BF Deckenkernbohrfeld
- BA Bodenaussparung
- WD Wanddurchbruch (HLS)
- WBK Wandkernbohrung*
- WKBF Wandkernbohrfeld*
- WD Wanddurchbruch (ELT)
- DD (kernbohrung Decke)*

* Kernbohrungen + Kernbohrfelder werden durch Gewerk HLS bzw. ELT hergestellt !

### Legende Ausbau

- Trockenbauwand
- Trockenbau mit Verstärkung
- Wärmedämmung EPS
- Wärmedämmung XPS
- Wärmedämmung Mineralisch
- Wärmedämmung Steinwolle A1/-1000°C
- RÖ Revisionsöffnung Schacht
- Estrichfuge

### Legende Symbole

- Revisionsöffnung
- Dachsekuranten
- Sichtbeton, glatt SB2 (III), OBER-FLÄCHENFERTIG
- Verlegerichtung Fliesen
- DA Dachablauf
- BA Bodenablauf

### Legende Bauteile

- 01-SW-2 — Türnummer mit Brandschutzangaben, vgl. sep. Türliste
- T30/RS — Fensternummer mit Schallschutzangabe, vgl. sep. Fensterliste

### Legende Höhen/Bemaßung

- OKFFB / OKRD — Höhenkote OKFFB OKRD
- OKUK — Höhenkoten OK/UK Rohbau
- OK/UK Fertig — Höhenkoten OK/UK Fertig
- BRH RB=1,05 — Brüstungshöhe Rohbau über OKRD
- BRH AB=90 — Brüstungshöhe Ausbau über OKFFB
- 3,01 / 2,42 — Öffnungsmaß RB (Fenster) Öffnungshöhe RB (Fenster)
- 1,01 / 2,26 — Öffnungsmaß RB (Türen) Öffnungshöhe ab OKFF (Türen)
- KS-B 20/18,5 — KS-Sturz, b/h unter Rohdecke
- UZ 20/54=20 — Unterzug, b/h=Deckenstärke
- ÜZ 24/45=20 — Überzug, b/h=Deckenstärke
- UKUZ=12,45 — Unterkante Unterzug üz0,00

### Legende Raumstempel

**WE 0.3** Wohnungsnummer
**45,02 m²** Wohnfläche gem. WoFIV

| 0.1.1 | Geschoss.Wohnung.Raumnr. |
|---|---|
| **Wohnen** | **Raumfunktion** |
| 30,85 m² | Bodenfläche (Grundfläche) |
| 28,20 m | Umfang |
| 2,80 m | lichte Raumhöhe |
| F1.1 | Fußbodenaufbau-Nr. (Belag.Lauffr. |
| Fliese | Fußbodenbelag |
| GK | Deckenbekleidung |

## TOLERANZVORGABEN

**Für Maßtoleranzen gelten grundsätzlich halbe Werte nach DIN 18202**
**- für Grenzabweichungen nach Tabelle 1**
**- Grenzwerte bei Winkelabweichungen nach Tabelle 2**
**- Grenzwerte bei Ebenheitsabweichungen nach Tabelle 3**
**- Grenzwerte für Fluchtabweichungen bei Stützen nach Tabelle 4**

| Index | Datum | Bearbeiter | Änderungsvermerk |
|---|---|---|---|
| A | 09.05.2025 | | 72_Anpassung gem. Statik_99_Entfall Regenfallrohre/Rinne Nordseite |

Höhenbezug: ± 0,00 = +354,53m üNHN

Vorhaben
# Neubau Kindergarten 'Waldgeister' Blankenhain
Christian-Speck-Straße, 99444 Blankenhain

Lageplan

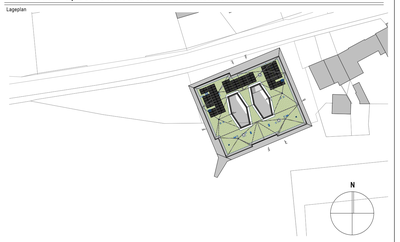



Bauherr
Stadt Blankenhain
Marktstraße 4
99444 Blankenhain
Tel: Tel. 036459 44018
eMail:

Architekt
Schettler & Partner PartGmbB
Architekten | Stadtplaner | Ingenieure
Steubenstraße 15a, 99423 Weimar
Tel: + 49 (0) 36 43 81 56-40
eMail: buero@schettlerpartner.de

Fachplaner

Behörde/Firma


Stempel | Datum | Unterschrift

Vorabzug

Dateiname: BLH KITA_AP
Ausgabedatum: 04.06.2025
Projektnummer: BLH KITA

Inhalt: Nebengebäude
Projektnummer: 7301
Maßstab: 1:50

Leistungsphase: Ausführungsplanung
Code: AR_5_DE_7__NG_
Index: A

700 mm x 1189 mm (DIN A0)