

Altbau - Typ E4 - EG - Haus 2 - FL002-TH001
TH001-T02
T30-RS; FSA (mit ITS - Integrierter Türschließer)

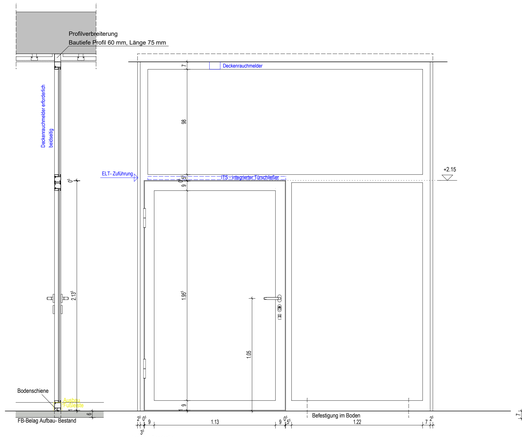

Altbau - Typ E5 - EG - Haus 2 - TH002-FL002
TH002-T02
RS; FSA (mit ITS - Integrierter Türschließer)

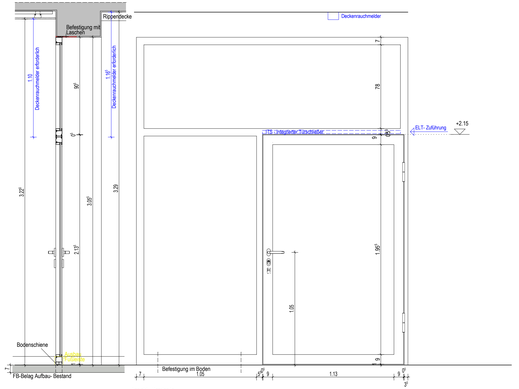

Altbau - Typ E6 - OG - Haus 2 - FL102-TH101
TH101-T01
T30 RS; FSA (mit ITS - Integrierter Türschließer)

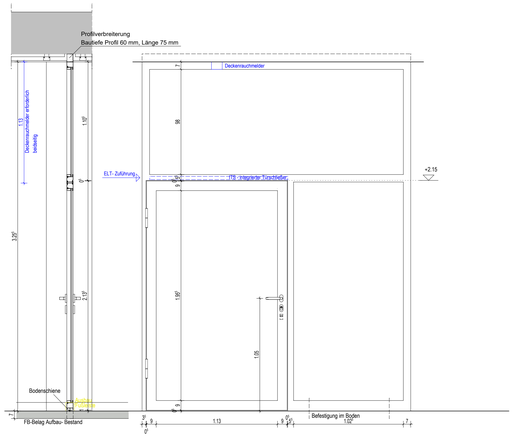

Altbau - Typ E7 - EG - Haus 2 - TH102-FL102
TH102-T02
RS; FSA (mit ITS - Integrierter Türschließer)

Ausführungsbeschreibung gemäß der Beschreibung im Plan DE431-ITF-Typ A-NB

LEGENDE

SYMBOLE, LINIEN, SCHRAFF.:

Bestand
Mauerwerk
Stahlbeton
Beton
Stahlbetonfertigteil
Trockenbau
Dämmung
Mauerwerk Neu (Altbau)
Stahlbeton Neu (Altbau)
Dämmung Neu (Altbau)
Ersatz Teilbereiche von Fußbodenbelag
Abbruch
Abbruch
Fußboden Teilabbruch
Neue Decke bzw. UHD
UHD Abbruch
Brüstung Abbruch
Neue Brüstung
Neubau im Bereich Altbau
Linie angenommen
verdeckte Kante
darüberliegende Kante
OK Fertig-Fußboden
OK Roh-Fußboden
UK (UK) tiegegen auf OK Fertig-Fußboden
Brandschutzanforderung F30, soweit nicht anders angegeben (Neubau)
Brandschutzanforderung F30 (Altbau)
Brandschutzanforderung F90
Fluchtwegrüstung
Sommerlicher Wärmeschutz; man.
Sommerlicher Wärmeschutz; elektr.
Verdunkelung, elektr.
Blendschutz; man.
Blendschutz; elektr.
Tür-Überstromgriffe/Unterschnitt

DURCHBRUCHSCHLITZE

Wanddurchbruch
"X" ABZ b/h in cm
Bodendurchbruch
"Y" BZ b/l in cm
Deckendurchbruch
"Y" CD b/l in cm
Wandschlitz
"Y" ABS b/l cm

BRANDSCHUTZ

BM Brandmelder gemäß ELT-Planung
DS Dichtschließend
DSS Dicht- und Selbstschließend
FL Feilaut
FSA Feststellanlage
RA Rauchableitung
RD Rauchdicht
F30 feuerhemmend
F60 hochfeuerhemmend
F90 feuerbeständig
T30 Feuerschutztür
T60 Feuerschutztür
T30-RS Feuer- und Rauchschutztür
F30 A-NB Brandwand feuerbeständig

ABKÜRZUNGEN: A-Z

ATA Autom.Türantrieb
Bel Bestand
B Breite
BA Bodenablauf
BD Bodendurchbruch
BK Bodenkanal
BLS Blendschutz
BP Bodenplatte
BRH Brüstungshöhe
BRK Brüstungskanal
BS Bodenschütz
D Decke
DA Dachablauf
DD Deckendurchbruch
DF Dachflächenfenster
DH Deckenhöhe
DK Deckenkoffer
E Elektro (Durchbr.)
ELT Elektro
F Fundament
FB Fußboden
FFB Fertigfußboden
FR Fahrtrh
H Heizung
HBD Holzbalkendecke
KH Kämpferhöhe
L Lüftung
LA Lichtausschnitt
LB Lichte Breite
LH Lichte Höhe
NAL Notablauf
OL Oberlicht
OK Oberkante
RoD Rohrdecke
RFB Rohrfußboden
RH Rohrtauchtiefe ab OKFB
RLT Raumlufttechnik
S Sanitär
SH Schwellenhöhe
SLM Sauberlaufmatte
Sp. Steigeprigiert
TGD Treppendecke
TS Türschwelle
UDH Unterdeckenhöhe
UHD Unterhangdecke
UK Unterkante
UZ Untersug
VK Vorderkante
VM Vormauerung
WA Wandausspärung
WD Wanddurchbruch
WS Wandschitz

BESCHRIFTUNG: Fenster,Türen

054-T01 Raummumer-Türnummer
054-F01 Raummumer-Fensternummer

RAUMSTEMPEL:

RM
Geometrien 1:
a 24,48 m
b 25,48 m
c 2,36 m
Raumhöhe 3,00 m
x RAMBOS

Raumnummer
Raumname
Raumfläche
Raumhöhe
Raumnutzung
Raumnutzung DIN 277 bis UHD
Bodenbelag
Sockelbelag
Deckenbelag

MATERIAL:

CT Zementestrich
FL Fliesen
GK Gipskarton
LI Linoleum
MW Mauerwerk
NS Naturstein
PG Putz; str.fertig geglättet
STB Stahlbeton
TB Teppichboden

Index	Änderung/Ergänzung	Datum	Name

Diese Plan gilt nur in Verbindung mit den statischen Konstruktionsplänen und sämtlichen Detailplänen der Fachplaner.
Alle Maße sind vom Aufragnehmer verantwortlich am Bau zu prüfen, bzw. am Bau zu nehmen.
Die Anschlüsse sind gemäß aktueller Normen und Richtlinien und der Herstellerangaben herzustellen.
Unstimmigkeiten und der Bauleitung vor Arbeitsbeginn mitzuteilen.Im Maße beziehen sich, soweit nicht anders angegeben, auf den Rohbau ohne Putz oder Verkleidung.
Bestandsmaße sind Fertigmaße.
Maßangaben bei Fensteröffnungen, Fenster- und Türsätzen beziehen sich grundsätzlich auf Oberkante Fertigfußboden.
Verwendete Schraffuren sind keine Verlegepläne. Sie markieren Flächen grundsätzlich verschiedener Art.

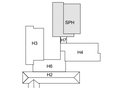

LAGE-HÖHENSYSTEM

OK FFB EG 0,00=152,16m ü. NHN im DHHN2016

LIEGENSCHAFT/BAUWERK/GEBÄUDETEIL
Oberschule Baruth - Schulgebäude

Am Park 3
02694 Malschwitz OT Baruth

LIEGENSCHAFTSNUMMER
L0048

BAUWERKSNUMMER/GEBÄUDETEIL
G01

MAßNAHME
Umbau und Erweiterung einer 2-zügigen Oberschule

MAßNAHMENNUMMER
I23-040

KOSTENGRUPPE
300

PLANINHALT
Detail
Typ E4, E5, E6, E7 - AB

TEILPLAN
1/1

CODIERUNG PLANINHALT
DE447-ITF-Typ E4 E5 E6 E7-AB

MAßSTAB 1:20
FORMAT 1200x420

STAND DER PLANUNG
Ausführungsplanung

INDEX
-

FACHPLANER

BEARBEITET/GEZEICHNET
KT

PLANDATUM
05.12.2024

UNTERSCHRIFT
ZUR BAUAUSFÜHRUNG FREIGEGEBEN
GEPRÜFT NACH DOKUMENTATIONSRICHTLINIE LANDRATSAMT BAUTZEN

BAUHERR

Landratsamt Bautzen
Gebäude- und Liegenschaftsamt

Bahnhofstraße 9
02625 Bautzen
Tel.: 03591 5251-23001
Fax: 03591 5250-23001

VORABZUG

DATUM UNTERSCHRIFT BEARBEITER HOCHBAU | DATUM UNTERSCHRIFT FACHGEBIETSLEITER HOCHBAU | DATUM UNTERSCHRIFT BEARBEITER LIAG

NAME DES LAYOUTS: M20
DATEINAME: I23-040.L0048.G01.DE447-ITF-Typ E4 E5 E6 E7-AB.A.H300.DE.AE00.dwg