## Grundriss Dachgeschoss

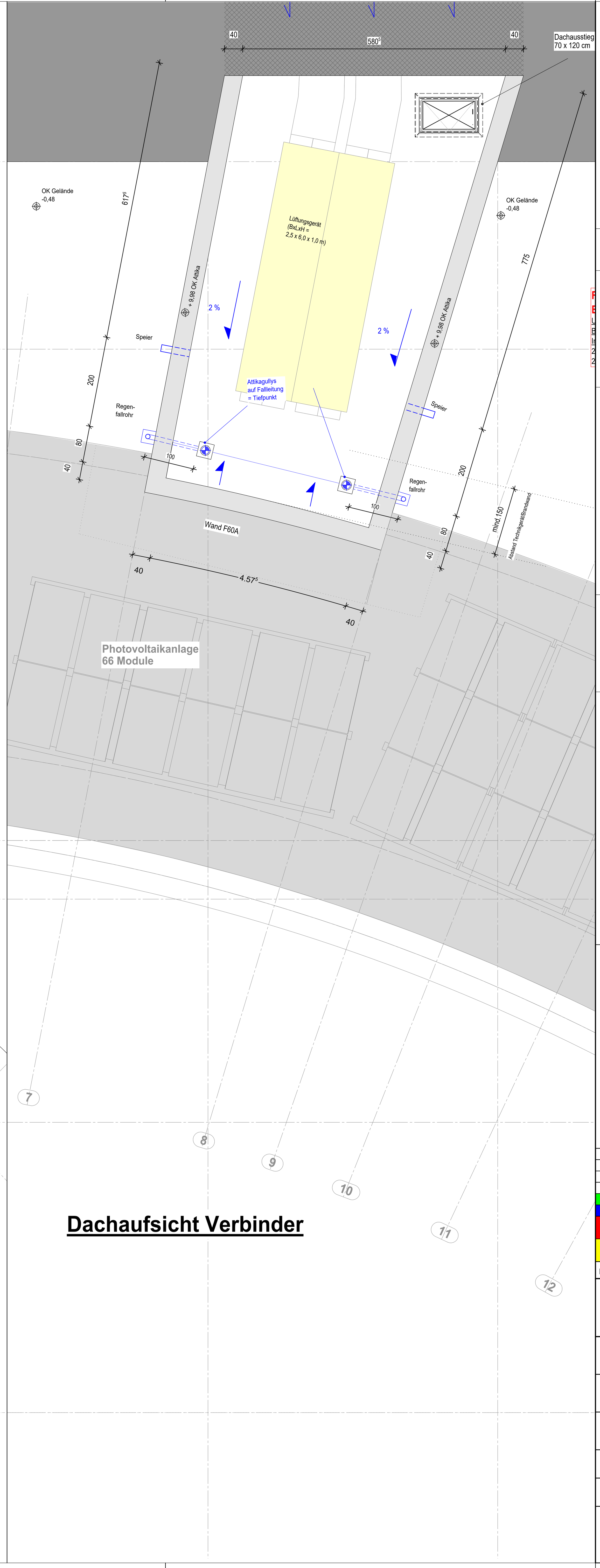


## Dachaufsicht Verbinder

## LEGENDE:

| | |
|---|---|
| BRH | BRÜSTUNGSHÖHE |
| DB | DECKE KERNBOHRUNG |
| RFB | ROHFUSSBODEN |
| RD | ROHDECKE |
| FBE | FUSSBODENEINLAUF |
| FFB | FERTIGFUSSBODEN |
| FBD | FUSSBODENDURCHBRUCH |
| GLA | GRUNDLEITUNGSAUSLASS |
| OK | OBERKANTE |
| OKD | OBERKANTE DECKE |
| OKF | OBERKANTE FERTIG |
| OKFFB | OBERKANTE FERTIGFUSSBODEN |
| OKRFB | OBERKANTE ROHFUSSBODEN |
| OKS | OBERKANTE SOHLE |
| OL/m.Ö | OBERLICHT (SATINIERT) / MIT ÖFFNER |
| RFB | ROHFUSSBODEN |
| RF | REGENFALLROHR |

| | |
|---|---|
| STW | SANITÄRTRENNWAND |
| UK | UNTERKANTE |
| UKD | UNTERKANTE DECKE |
| UKRD | UNTERKANTE ROHDECKE |
| WS | WANDSCHLITZ |
| WA | WANDAUSSPARUNG |
| WB | WAND KERNBOHRUNG |
| T30/RS | FEUERSCHUTZ-/RAUCHSCHUTZTÜR |
| D | TÜR DICHTSCHLIESSEND |
| NB | TÜR NASSBESTÄNDIG |
| SSK 2 | TÜR SCHALLSCHUTZKLASSE 2 ≥32 dB |
| W112 | TROCKENBAUWAND 1 Ständer, 2x beplankt |
| W115 | TROCKENBAUWAND 2 Ständer, 2x beplankt |
| W116 | TROCKENBAUWAND MIT INSTALLATION 2 Ständer mit Abstand., 2x beplankt |

Die fertigungstechnischen und bauphysikalisch bestimmenden Angaben zur Konstruktion und Funktion sind vom Unternehmer verantwortlich nachzuprüfen. Ebenso die Übereinstimmung der vom Planer angegebenen Zwangsmaße. Sämtliche sonstigen Unstimmigkeiten sind der Bauleitung unverzüglich mitzuteilen.

Alle Brüstungs-, Vorlagen- und Öffnungsmaße ab OKFFB.

Alle tragenden und konstruktiven Bauteile müssen nach geprüfter statischer Berechnung hergestellt werden.

Abmessungen und Aussparungen in Stahlbetonbauteilen sind nach den Statik- u. Schalplänen herzustellen.

Die Bodenplatte und Fundamente gegen Erdreich sind in Stahlbeton entsprechend d. DIN-Vorschriften auszuführen. Arbeits- u. Dehnfugen zwischen den Stahlbetonteilen sind entsprechend bautechnischer Forderung nach DIN zu verbinden.

Die Auflagen der Baugenehmigung, die zutreffenden DIN-Vorschriften mit allen daraus resultierenden baulichen Notwendigkeiten sowie das Bodengutachten sind bei der Ausführung zu beachten.

Altbau / Neu — MAUERWERK tragend
wu — STAHLBETON nach Stat. Berechnung
BETON, UNBEWEHRT
ESTRICH
WÄRMEDÄMMUNG, WEICH
WÄRMEDÄMMUNG, HART
Brandsch. — TROCKENBAU, METALLSTÄNDERWAND
halbh. / raumh. — TROCKENBAU, INSTALLATIONSWAND

HÖHENBEZUG
OKFFB
OKRFB
103 D/S — TÜR-NUMMER / SONDERFORDERUNG
DECKENDURCHBRUCH
KERNBOHRUNG DECKE
WANDDURCHBRUCH
SCHLITZ / AUSSPARUNG
R — ROLLLADENKASTEN
W — GESOND. WÄRMESCHUTZVERGLASUNG
--- — STATISCHE BERECHNUNG
TEXT — PLANUNG HLS
TEXT — PLANUNG ELT
A — ÄNDERUNG LT. INDEX IN TABELLE

### Raumstempel

| Nr. | Nutzung |
|---|---|
| UKRD | Raum-Fläche |
| UKD | Raum-Umfang |
| OKFFB | FB-Belag |
| OKRFB | Deckenbelag |

### Fußbodenbeläge

- Linoleum
- Fliesen
- Betonspachtel
- Epoxidharz
- Anstrich
- Sportboden

### Deckenbeläge

- GKB = Gipskartonbauplatte
- GKBI = imprägniert / Feuchtraum
- Akustikdecke
- RD = Rohdecke mit Anstrich bzw. Putz
- GKB F30 = Gipskartondecke F30
- F90-WD = Wärmedämmung an Decke F90AB

### Einbauteile in Betondecke

- Halux 180 mit Tunnel 190
- Kaiser 1265-01
- FFKuS Typ 25

### Übersichtsplan

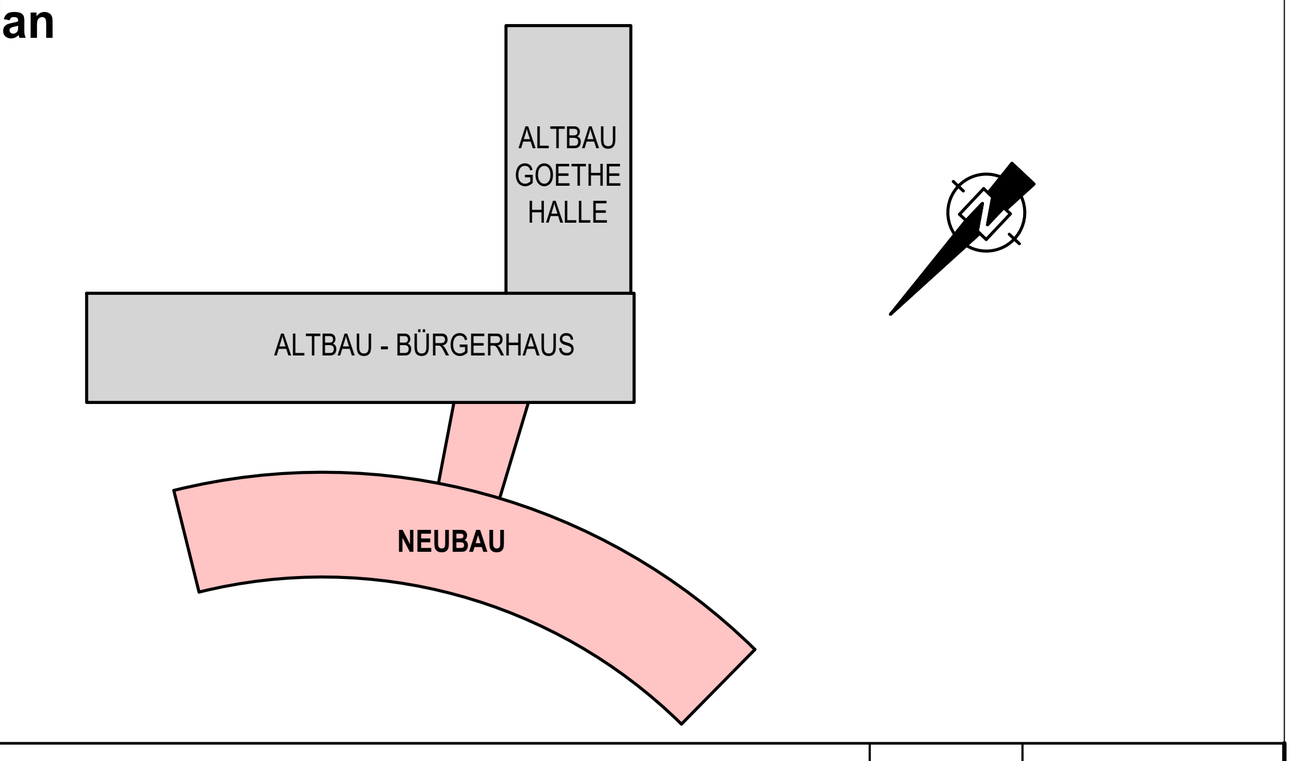


| INDEX | ÄNDERUNGEN/ERGÄNZUNGEN | DATUM | BEARB./GEZ. |
|---|---|---|---|
| D | | | |
| C | | | |
| B | Änderung Brandschutzanforderung zur Tür ND 01 auf T30/RS; Ergänzung Dachaufsicht Verbinder mit Angaben zur Dachentwässerung; Ergänzung PV-Anlage auf dem Dach Neubau und min. Abstände zw. PV-Anlage u. WaBW bzw. Außenkante des Daches | 03.04.2023 | LP |
| A | Ergänzung Schachtentrauchung Aufzug, Änderung Wandmaße im Bereich der Aufzugstür, Änderung einer Treppenhaus-Außenwand zu Stb.-Wand | 28.11.2023 | LP |

Planverfasser
**fugmann architekten gmbh**
Eisenbahnstraße 1
08223 Falkenstein/Vogtland
info@fugmann-architekten.de
Tel 03745 743 0

IAKS International Association for Sports and Leisure Facilities

fugmann architekten

Projekt: **Sanierung und Modernisierung Goethehalle und Bürgerhaus sowie Errichtung eines Anbaus**
Johann-Sebastian-Bach-Straße 28A, 08233 Treuen
Gemarkung Treuen, Flurstück-Nr. 1218/2

Bauherr: **Stadtverwaltung Treuen**
**Markt 7**
**08233 Treuen**

Zeichnung:
# Neubau - Grundriss Dachgeschoss / Dachaufsicht

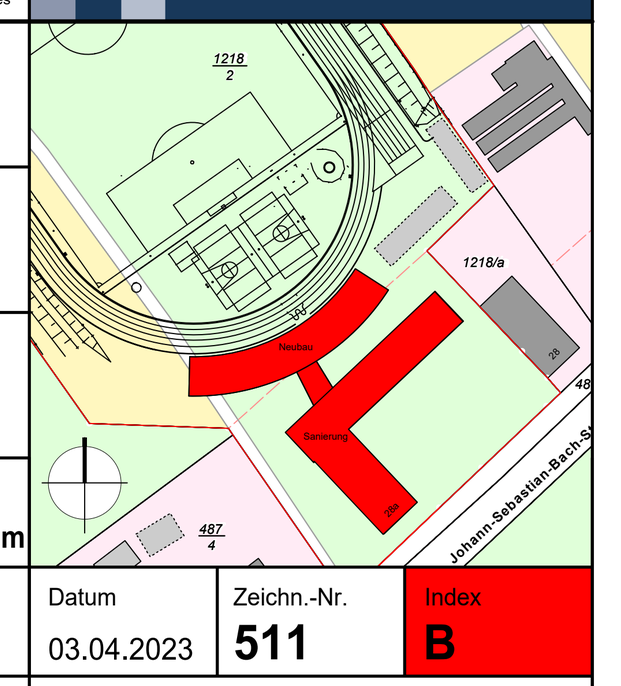

| Leistungsphase | Höheneinordnung | | | | |
|---|---|---|---|---|---|
| **Ausführungsplanung** | **OK FFB EG Bürgerhaus = 0.00 = 458.08 m** | | | | |
| bearbeitet FU / gezeichnet ST | Projekt-Nr. **2015-44** | Maßstab (im Original) **1:50** | Datum 03.04.2023 | Zeichn.-Nr. **511** | Index **B** |

Der Entwurf ist geistiges Eigentum des Planers und urheberrechtlich geschützt. Vervielfältigungen und Weitergabe an Dritte erfolgt nur mit Genehmigung des Planverfassers. Bei Missbrauch bleiben rechtliche Schritte vorbehalten.

Entwurfsverfasser
Unterschrift

Auftraggeber
Unterschrift

H/B = 700 / 1500 (0.95m²)

Allplan 2022