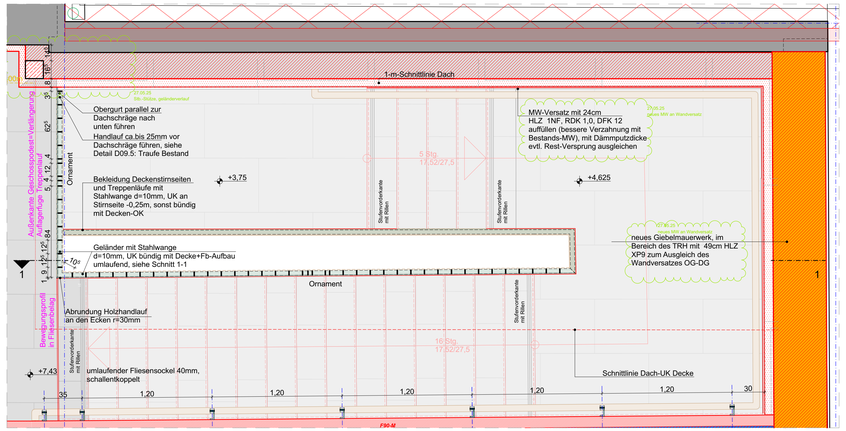

Detail D13.1
Grundriss DG

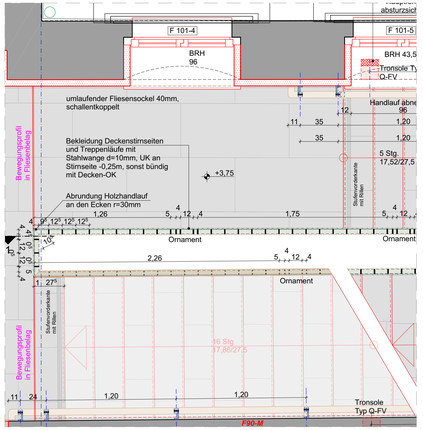

Detail D13.2
Treppenpodest OG

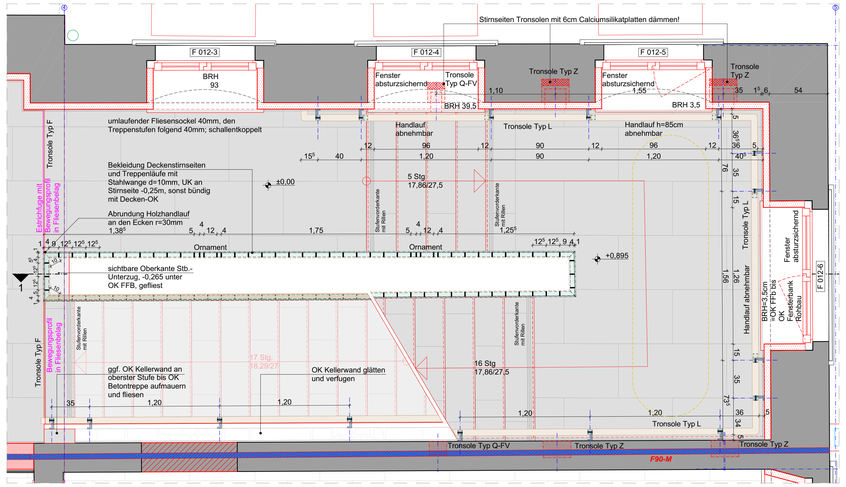

Detail D13.3
Grundriss EG

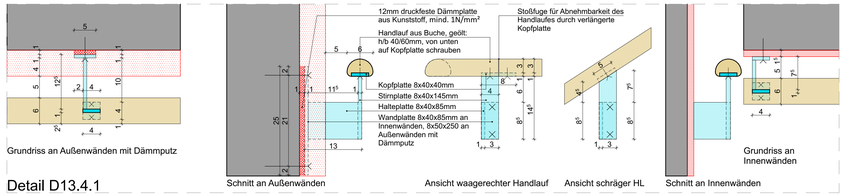

Detail D13.4.1
wandseitiger Handlauf M 1:5

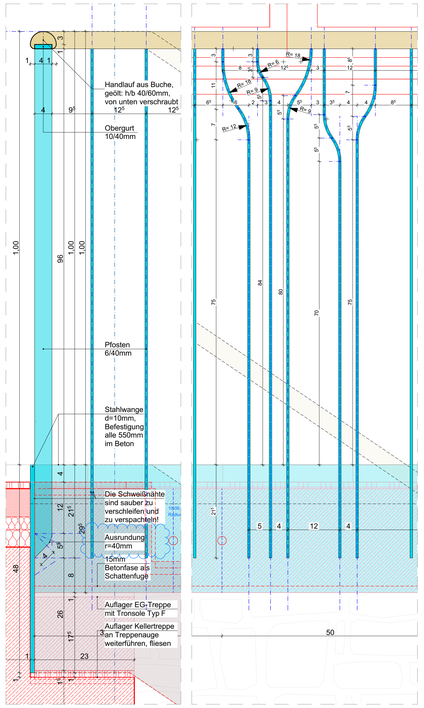

Detail D13.4.2
Geländer M 1:5

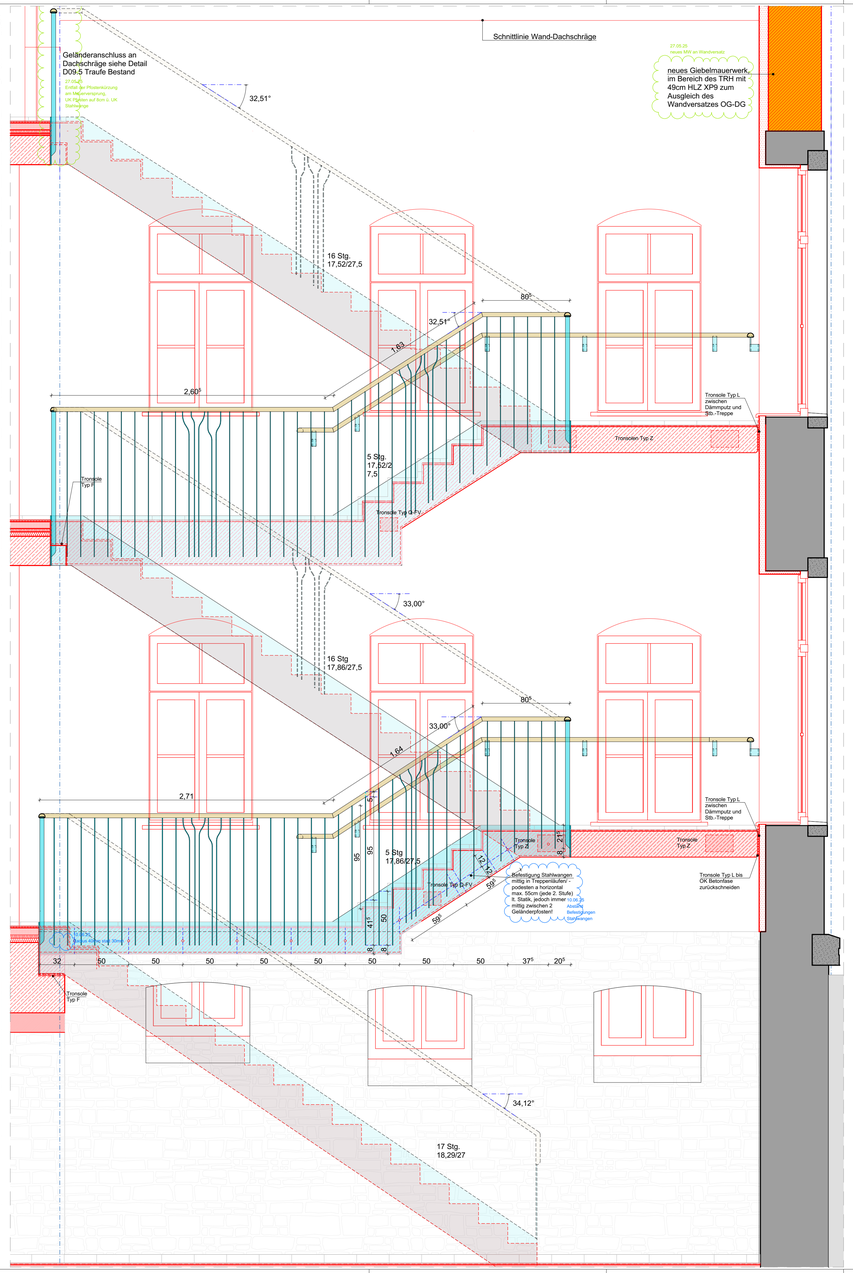

Detail D13.4
Schnitt 1-1

LEGENDE

	Bestand		Abdichtung
	Abbruch		Dampfsperre
	Neubau		ECC-Beschichtung
	Stahlbeton		Dichtflansch
	Spannbeton-Hohldielen		Stahlbauteil
	Beton unbewehrt		BS-Anforderung Bauart Brandwand F90-M
	Mauerwerk Planziegel (XP9), RDKI 0,70, Lambda 0,09W/mK, DIN 8, Dünnbettmörtel		BS-Anforderung F90
	Mauerwerk Planziegel, RDKI 0,75, Lambda 0,12W/mK, DIN 12, F90-A, Dünnbettmörtel		Planung Freianlagen (schematisch)
	Mauerwerk Planziegel, RDKI 1,2, Lambda 0,59W/mK, DIN 12, F90-A, Dünnbettmörtel		Planung HLSE / Dachentwässerung
	Betonschalungsstein verfüllt		Planung Elt
	KS-Mauerwerk DIN 10, RDK 2,0		Bodenschlitz
	Mauerwerk HLZ 1NF, RDK 1,0, DFK 12		Bodendurchbruch
	Porenbeton-Planelemente PPpl-0,50, RDK 0,5		Deckendurchbruch
	Porenbeton-MW, SFK 6, RDK 0,65, R=0,18W/mK		Wandschlitz
	Ziegeldecke		Wanddurchbruch
	Trockenbau		Beton-Einbaugehäuse f. Leuchten m. Universal-Mineralfaserplatte d=250mm, t=120mm (Gewerk Elt)
	Brandschutzbauplatte		Beton-Installation Geräte-Verbindungsdose, d=70mm, t=82mm (Gewerk Elt)
	Holzwerkstoffplatte		
	Dämmung XPS		**Bemaßung Durchbrüche Elt in mm, Durchbrüche HLS in cm lt. Fachplanungen**
	Dämmung EPS		
	Dämmung PUR		ABKÜRZUNGEN
	Dämmung Mineralwolle	OK FFB	Oberkante Fertigfußboden
	Fliesenbelag	OK RFB	Oberkante Rohfußboden
		BRH	Brüstungshöhe Rohbau über OK FFB
	kapillarbrechende Schicht: Mineralgemisch Brechkorn 0/45, Feinkornanteil max. 5%	HKV	Heizkreisverteiler
		T30 RS	Brandschutzanforderung Tür feuerhemmend, rauchdicht, selbstschließend
	Auffüllung mit Bauschuttrecycling	T30 SS, DS	Brandschutzanforderung Tür feuerhemmend, dicht- und selbstschließend
	Auffüllung mit Boden verdichtet	AL	Allgemeinleuchte
	Untersicht Spannbetonplatten	SL	Sicherheitsleuchte
		RM	Rauchmelder
	Unterhangdecke	PM	Präsenzmelder
		RWZ	Rettungswegzeichen
	Dachbegrünung extensiv		

Für die Ausführung sind die Schal- und Bewehrungspläne zu beachten!

DIE TÜRÖHEN UND BRÜSTUNGSHÖHEN SIND ROHBAUMAÜE UND BEZIEHEN SICH AUF OK FFB

DIE WERTE UND DIE SKIZZEN SIND IN ZUSAMMENHANG MIT DER GENEHMIGTEN TRAGWERKSPLANUNG UND PLÄNEN DER FACHPLANER.

ALLE PLÄNE UND HÖHENANGABEN SIND VOR BAUBEGINN EIGENVERANTWORTLICH VON DER AUSFÜHRENDEN FIRMA ZU PRÜFEN!

ABWEICHUNGEN SIND UMGEHEND DEM PLANUNGSBÜRO ZU MELDEN.

MÖBLIERUNG NUR ZU ÜBERSICHT - KEIN EINRICHTUNGSPLAN!

KÜRZEL: BETAND = FERTIGMAÜE / NEUFLANGEN - ROHBAUMAÜE

N

PLANVERTEILER

INDEX	DATUM	AUSGEGEBEN AN	INDEX	DATUM	AUSGEGEBEN AN

INDEX	ÄNDERUNG/ ERGÄNZUNG	DATUM	NAME
b	Detail D13.4 EG: Abstand Befestigungen Stahlwangen, Detail D13.4.2: Radius Ausrundung	10.06.25	Schreiner
a	Detail D13.4 DG: Entfall Mauerversatz, UK Pfosten 8cm ü UK Stahlwange wie EG+DG	03.06.25	Schreiner

LAGE-HÖHENSYSTEM

DHHN 2016: 0.00 = 467.16 m ü. NHN = OK FFB EG

LIEGENSCHAFT / BAUWERK-BAUKÖRPER
Hauptstraße 127
09599 Freiberg OT Zug

FLURSTÜCK
110/2

MAßNAHMENNR.
126001-MZ001

MAßNAHME
Neubau OFW Zug / Sanierung alte Schule

PLANINHALT
-Bauabschnitt 2-
Detail Innentreppe

PLANNR INDEX
D13-BA2 b
CODIERUNG PLANINHALT

FORMAT
1189 x 594 mm

PLANSTAND
Ausführungsplanung

PHASE
5

MAßSTAB
1:20, 1:5

PLANVERFASSER

BEARBEITET GEZEICHNET
PLANDATUM
20.01.2025

UNTERSCHRIFT
PROJEKTNR.
20-17

DATENAME

FACHPLANER

BEARBEITET GEZEICHNET
PLANDATUM

UNTERSCHRIFT

BAUHERR
Hochbau- und Liegenschaftsamt
Obermarkt 24
09599 Freiberg
Tel: 03731 279411

UNTERSCHRIFT BAUHERR

Anlage zum Leistungsverzeichnis
kein Ausführungsplan, nur nachrichtlich