Die Detailpläne D014 sind nur in Verbindung Ansicht Ost und Schnitt G-G zu verwenden!

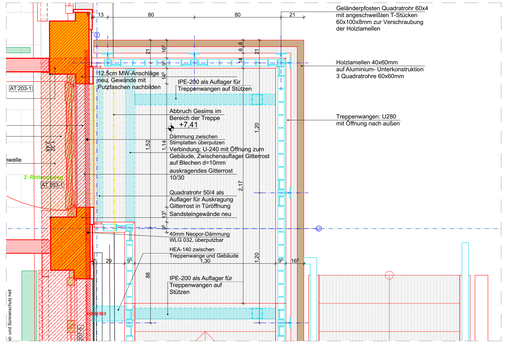

Detail D14.1 M 1:20
Grundriss oberstes Treppenpodest im DG

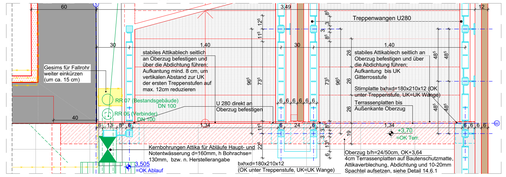

Detail D14.2 M 1:20
Grundriss Anschluss Treppe an Dachterrasse im OG

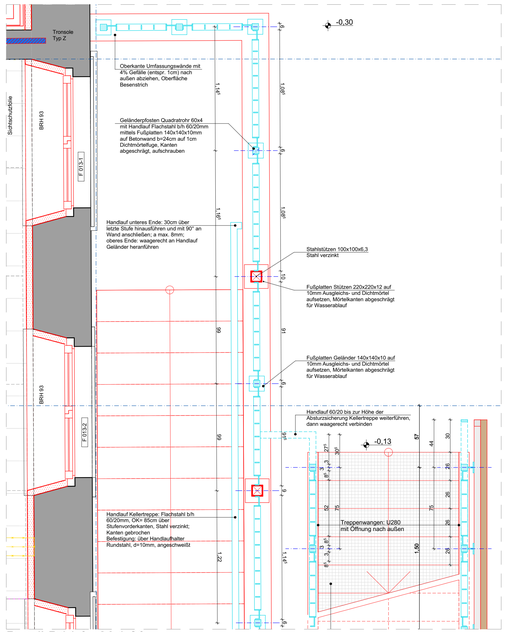

Detail D14.3 M 1:20
Grundriss Erdgeschoss

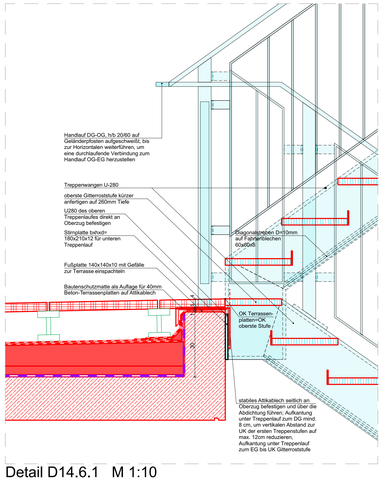

Detail D14.6.1 M 1:10
Detail von Schnitt G-G: Terrassenanschluss

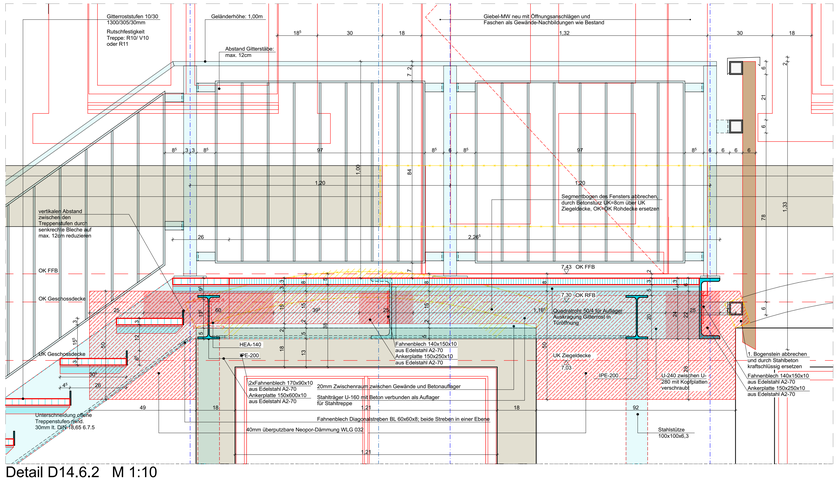

Detail D14.6.2 M 1:10
Detail von Schnitt G-G: oberstes Treppenpodest

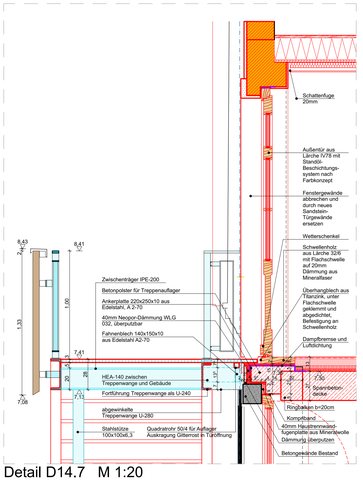

Detail D14.7 M 1:20
Anschluss Treppe an Fluchtwegstür DG

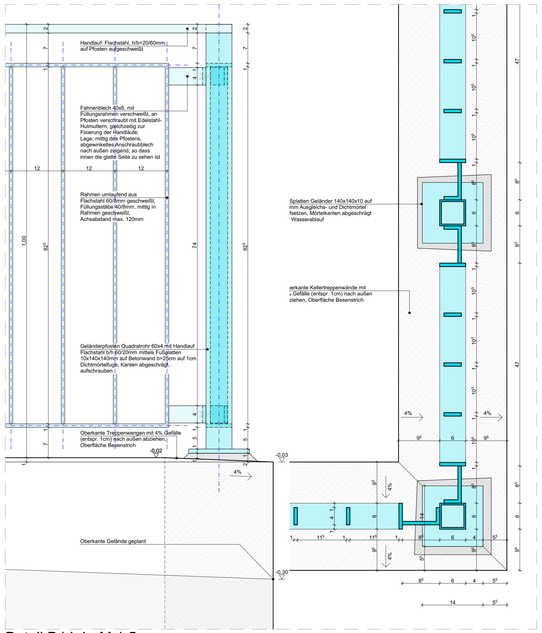

Detail D14.4 M 1:5
Schnitt und Grundriss Absturzsicherung an Kellertreppe

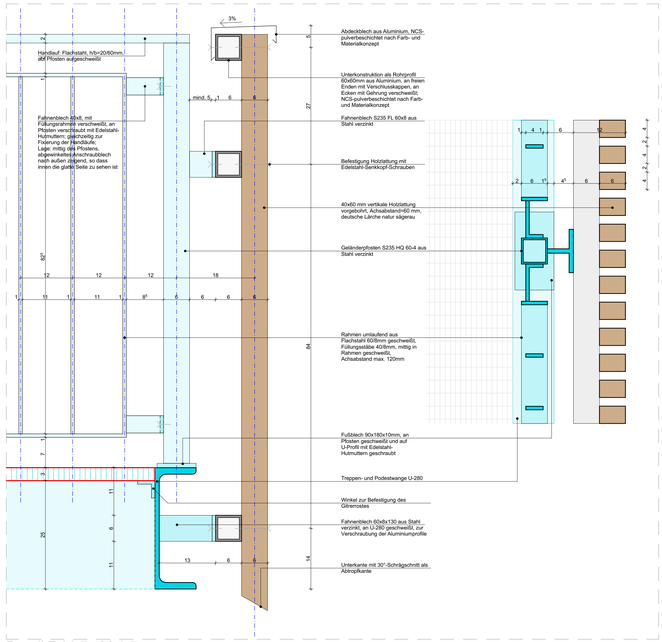

Detail D14.5 M 1:5
Schnitt und Grundriss Treppengeländer

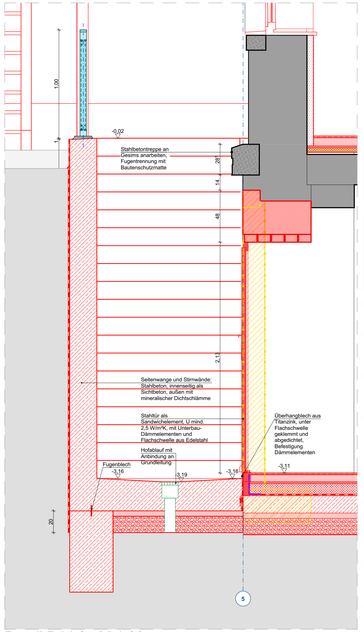

Detail D14.8 M 1:20
Anschluss Kellereingangstür

LEGENDE

	Bestand		Abdichtung
	Abbruch		Dampfsperre
	Neubau		ECC-Beschichtung
	Stahlbeton		Dichtflansch
	Spannbeton-Hohldielen		Stahlbauteil
	Beton unbewehrt		BS-Anforderung Bauart Brandwand F90-M
	Mauerwerk Planziegel (XP9), RDKI 0,70, Lambda 0,09W/mK, Dfkl 8, Dünnbettmörtel		BS-Anforderung F90
	Mauerwerk Planziegel, RDKI 0,75, Lambda 0,12W/mK, Dfkl 12, F90-A, Dünnbettmörtel		Planung Freianlagen (schematisch)
	Mauerwerk Planziegel, RDKI 1,2, Lambda 0,59W/mK, Dfkl 12, F90-A, Dünnbettmörtel		Planung HLSE / Dachentwässerung
	Betonschalungsstein verfüllt		Planung Elt
	KS-Mauerwerk Dfkl 10, RDK 2,0		Bodenschlitz
	Mauerwerk HLZ 1NF, RDK 1,0, DFK 12		Bodendurchbruch
	Porenbeton-Planelemente PPpl-0,50, RDK 0,5		Deckendurchbruch
	Porenbeton-MW, SFK 6, RDK 0,65, R=0,18W/mK		Wandschlitz
	Ziegeldecke		Wanddurchbruch
	Trockenbau		Beton-Einbaugehäuse f. Leuchten m. Universal-Mineralfaserplatte d=250mm, l=120mm (Gewerk Elt)
	Brandschutzbauplatte		Beton-Installation Geräte-Verbindungsdose, d=70mm, t=82mm (Gewerk Elt)
	Holzwerkstoffplatte		
	Dämmung XPS		**Bemaßung Durchbrüche Elt in mm, Durchbrüche HLS in cm lt. Fachplanungen**
	Dämmung EPS		
	Dämmung PUR		ABKÜRZUNGEN
	Dämmung Mineralwolle		OK FFB — Oberkante Fertigfußboden
	Fliesenbelag		OK RFB — Oberkante Rohfußboden
	kapillarbrechende Schicht: Mineralgemisch Brechkorn 0/45, Feinkornanteil max. 5%		BRH — Brüstungshöhe Rohbau über OK FFB
	Auffüllung mit Bauschuttrecycling		HKV — Heizkreisverteiler
	Auffüllung mit Boden verdichtet		T30 RS — Brandschutzanforderung Tür feuerhemmend, rauchdicht, selbstschließend
	Untersicht Spannbetonplatten		T30 SS, DS — Brandschutzanforderung Tür feuerhemmend, dicht- und selbstschließend
	Unterhangdecke		AL — Allgemeinleuchte
	Dachbegrünung extensiv		SL — Sicherheitsleuchte
			RM — Rauchmelder
			PM — Präsenzmelder
			RWZ — Rettungswegzeichen

Dieser Detailplan gilt nur in Verbindung mit dem Konstruktionsplan St-E0-1 Statik!

DIE TÜRCHEN UND BRÜSTUNGSHÖHEN SIND ROHBAUMAÜSE UND BEZIEHEN SICH AUF OK FFB

DIE HIER ERFOLGTE GELTEN NUR IM ZUSAMMENHANG MIT DER GENEHMIGTEN TRAGWERKSPLANUNG UND PLÄNEN DER FACHPLANER.

ALLE PLÄNE UND HÖHENANGABEN SIND VOR BAUBEGINN EIGENVERANTWORTLICH VON DER AUSFÜHRENDEN FIRMA ZU PRÜFEN!

ABWEICHUNGEN SIND UMGEHEND DEM PLANUNGSBÜRO ZU MELDEN.

MÖBLIERUNG NUR ZU ÜBERSICHT - KEIN EINRICHTUNGSPLAN!

HINWEIS BESTAND = FERTIGMAÜSE / NEUPLANUNGEN = ROHBAUMAÜSE

N

PLANVERTEILER

INDEX	DATUM	AUSGEGEBEN AN	INDEX	DATUM	AUSGEGEBEN AN

INDEX	ÄNDERUNG/ ERGÄNZUNG	DATUM	NAME

LAGE-HÖHENSYSTEM

DHHN 2016: 0.00 = 467.16 m ü. NHN = OK FFB EG

LIEGENSCHAFT / BAUWERK-BAUKÖRPER
Hauptstraße 127
09599 Freiberg OT Zug

FLURSTÜCK
110/2

MAÜNAHMENNR.
126001-MZ001

MAÜNAHME
Neubau OFW Zug / Sanierung alte Schule

PLANNMAÜT
-Bauabschnitt 2-
Detail Außentreppen KG-DG

PLANNR: D14-BA2
INDEX:
CODIERUNG PLANNMAÜT:

FORMAT: 1189 x 594 mm

PLANSTAND: Ausführungsplanung

PHASE: 5
MAÜSTAB: 1:20, 1:5, 1:10

PLANVERFASSER

BEARBEITET GEZEICHNET:
PLANDATUM: 03.06.2025
UNTERSCHRIFT:
PROJEKTNR.: 20-17
DATENAME:

FACHPLANER

BEARBEITET GEZEICHNET:
PLANDATUM:
UNTERSCHRIFT:

BAUHERR
Hochbau- und Liegenschaftsamt

UNTERSCHRIFT BAUHERR

Obermarkt 24
09599 Freiberg
Tel: 03731 279411

Anlage zum Leistungsverzeichnis
kein Ausführungsplan, nur nachrichtlich