Ansicht von Süd-West (Ansicht vom Wohngebiet)





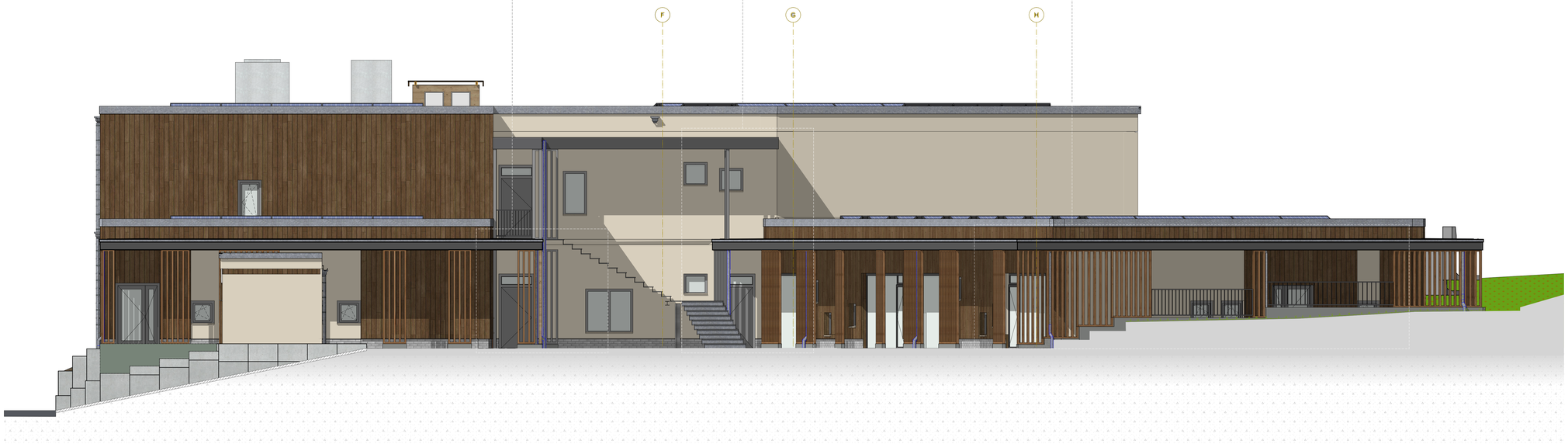

Ansicht von Nord-West (Ansicht vom Feld / Freigelände)

DIMENSIONIERUNG UND AUSFÜHRUNG DER KONSTRUKTIVEN TEILE SIND DEN ANGABEN DER STATIK ZU ENTNEHMEN

ALLE MASE SIND VOR AUSFÜHRUNG AUF DER BAUSTELLE VON DER AUSFÜHRENDEN FIRMA EIGENVERANTWORTLICH ZU PRÜFEN

WERKZEICHNUNGEN SIND VOR AUSFÜHRUNG DEM ARCHITEKTEN ZUR GENEHMIGUNG VORZULEGEN

UNSTIMMIGKEITEN SIND DEM ARCHITEKTEN VOR BEGINN DER ARBEITEN MITZUTEILEN

LEGENDE

0,00 (ortl. Höhensystem) = + 84,50 NHN (HS 170)

- FASSADE MIT PUTZFLÄCHE
- AW HOLZRAHMENWAND mit HOLZVERSCHALUNG u. Inst.-Ebene
- AW HOLZRAHMENWAND mit WDVS u. Inst.-Ebene
- DECKE STAHLBETON
- STAHLBETON
- BETON, UNBEWEHRT
- MAUERWERK KALKSANDSTEIN
- DÄMMUNG, HART
- DÄMMUNG, WEICH
- DD DECKENDURCHBRUCH
- FBD FUSBODENDURCHBRUCH
- WD WANDDURCHBRUCH
- ZAUN
- ABGEHANGE DECKE
- ÜBERDACHTER BEREICH
- IW HOLZRAHMENWAND mit Inst.-Ebene
- IW HOLZRAHMENWAND ohne Inst.-Ebene
- KONSTRUKTIONS-VOLLHOLZ
- BRETTSCHICHTHOLZ
- TROCKENBAUELEMENT
- KIES
- DICHTUNG
- INSTALLATIONSSTEIN
- FBA FUSBODENAUSSPARUNG
- SBS SENKRECHTER WANDSCHUTZ
- WWS WAGERECHTER WANDSCHUTZ

- FFB FERTIGFUSBODEN
- UK UNTERKANTE
- A FLÄCHE
- RFB ROHFUSBODEN
- OK OBERKANTE
- U UMFANG

BE	BODENEINLAUF	WAND	
DF	DEHNFUGE	KS	KALKSANDSTEIN
E	ELEKTRO	TB	TROCKENBAUWAND
H	HEIZUNG	BW	BRANDWAND
GK	GIPSKARTON GESPACHTELT		
FE	FUSBODENESTRICH	WF	WANDFLIESEN
FA	FUSBODENANSTRICH	WA	WANDANSTRICH
FB	FUSBODENBELAGE	T	TAPETE
		DA	DECKENASTRICH
DECKE			
STB	STAHLBETONDECKE	Rd	RAUCHDICHT
HB	HOLZBALKENDECKE	DU	DUSCHE
RD	RASTERDECKE	ER	ENTWÄSSERUNGSRINNE
BH	BRÜSTUNGSHÖHE OKFFB		
BRH	BRÜSTUNGSHÖHE OKRFB	HKV	HEIZKREISVERTEILER
GK UHD	GIPSKARTONUNTERDECKE	EV	ELEKTROVERTEILUNG
GKD	GIPSKARTONDIREKTBEKLEIDUNG	L	LÜFTUNG
BSK	BRANDSCHUTZKLAPPE	RR	REGENFALLROHR

" * Hinweis: Bei den Darstellungen können farbliche Abweichungen auftreten * "

C			
B			
A			
Index	BEZEICHNUNG / ÄNDERUNGEN	MM	DATUM

Bauherr/in:

..... den ..... Unterschrift .....

Entwurfsverfasser / Planverfasser:

04.06.2024

Merseburg, den ..... Unterschrift .....

Liegenschaft / Adresse:

Gebäude / Bauwerk / Bauteil / Trakt / Objekt: Geb. - Nr. :

Planinhalt / Geschoss:

Ansichten von
* Süd - West
* Nord - West

Planungsstufe / Leistungsphase:

Ausführungsplanung

Gezeichnet:	1:50	1350/841	A-031.A
Bearbeiter:			