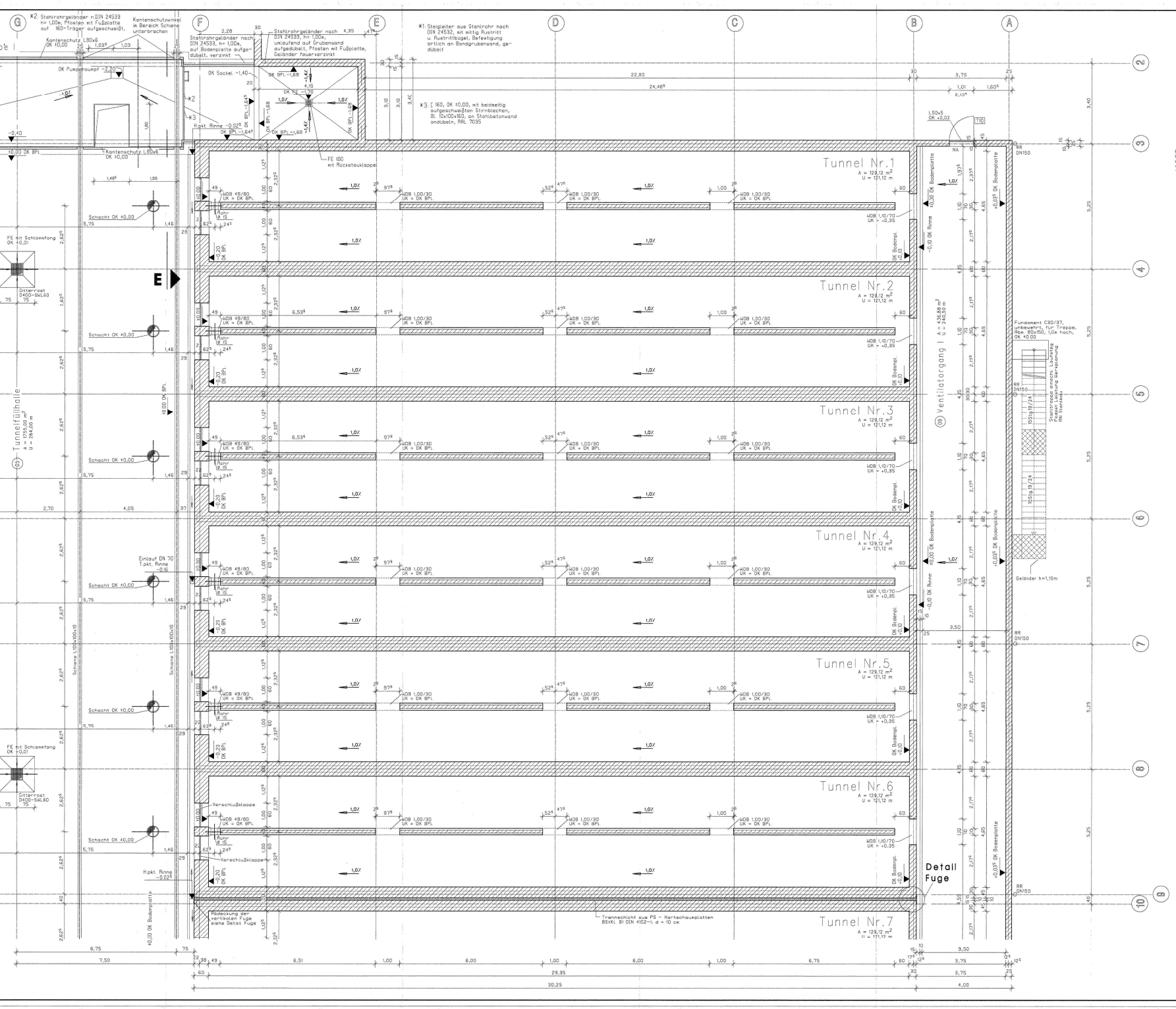

Detail Fuge

Abdeckung vertikale Fuge

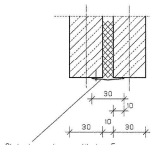

Abdeckung der vertikalen Fuge (d=10cm), mit feuerverzinktem Blech d=5mm, b=30cm, leicht gekantet von OK Bodenplatte bis OK Tunneldecke
- im Bereich Tunnelfullnaile an Stb.Wand im Torbereich einseitig punktgeschweißt (Verbindung mit Profil LINDE)
- im Sockelbereich einseitig gedübelt

Hierzu gehört:

Plan Nr.	Plan Inhalt
0 621 CZA 5 100.100	Ansichten
0 621 CZA 5 101.100-...110.100	Grundriß Sockelebene Teil 1-10
0 621 CZA 5 201.100-...210.100	Grundriß Wandebene Teil 1-10
0 621 CZA 5 301.100-...310.100	Grundriß Deckenebene Teil 1-10
0 621 CZA 5 111.100	Schnitte A, C
0 621 CZA 5 112.100	Schnitte B, D, E
0 621 CZA 5 120.100	Stahlträgerlage über Baugrube

Ausführungsplanung Stahlbau siehe Pläne Stahlbau FREYLER

Legende:

- Kalksandsteinmauerwerk n. DIN 106 ;SFK 12 ;RD ≥1 als Industriesichtmauerwerk mit Fugenglattstrich
- Stahlbeton C 35/45 wu; C 35/45 (Anbauten)
- Halbfertigteil C 35/45 wu

F90-A	Wand mit Brandschutzanforderung feuerbeständig, Baustoffklasse A n. DIN 4102 T.4
T30, T30	Feuerschutztürelemente, selbstschließend, feuerbeständig, feuerhemmend
NA	Notausgang
NW	Regenfallrohr
WH	Wandhydrant mit Feuerlöscher
(F)	Feuerlöscher

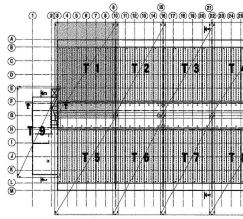

Stand	Datum	Status	Bearbeiter	Geprüft	Genehmigt	Änderung
7						
6						
5						
4						
3						
2						
1						

Antragsteller

WEV Westsächsische Entsorgungs- und Verwertungsge
Am Westpfer 3
04463 Großpösna / OT Störmthel

Anlagenerrichter

SITA Ost GmbH & Co. KG
Walter - Köhn - Straße 4c
04356 Leipzig

Entwurfsverfasser

iba Ingenieurbüro für Abfallwirtschaft und Energietech
Beratende Ingenieure
Friesenstraße 14
30161 Hannover
Tel.: 0511 / 3481 90 - 80
Fax: 0511 / 3481 90 - 89
e-mail: IBA@IBA-Hannover.de

IWA Ingenieurgesellschaft für Wasser- und Abfall
Beratende Ingenieure: Planung Beaufsichtigung Gut
Riggenstraße 6
09200 Erengen - Ernigerin
Tel.: 09608 / 89 09 - 0
Fax: 09608 / 89 09
e-mail: IWA-Eingerfohrt-online.de

Linde LINDE-KCA-DRESDEN GMBH
Bodenbacher Str. 80
01277 Dresden
Tel.: 0351/250330
Fax: 0351/2504826

HOCHTIEF CONSTRUCTION AG

Hauptgruppe

Untergruppe

MBA Cröbern
Bestandsdokumentation

1:50

Anlagenbezeichnung/Plant: MBA Cröbern

Benennung/Title: Tunnelrotte (BE 1002)
Grundriß Sockelebene T 1

DOKUMENTENÜBERGABE AN PLANER
per E-Mail: LD-IWA-ET
LD-BIU-ET
LD-BFU-ET

	Status Überg.	Stn.
Zur Information/Verteilung		1
Zur Prüfung	F	
Keine Kommentare		X
Kommentare wie besprochen		Z
Zur Genehmigung	G	
Genehmigt ohne Kommentare		A
Genehmigt mit Kommentaren, keine Wiederholung notw.		B
Genehmigt mit Kommentaren, Überarbeitg. u. Neuabtrg. notw.		F
Nicht genehmigt		X

Name/Datum
IWA
IBA
BFUB