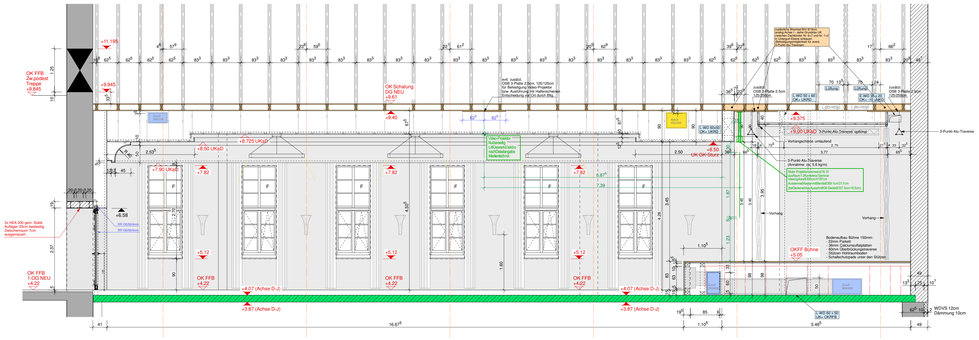

Längsschnitt durch Kursaal / Innenansicht - 1/50

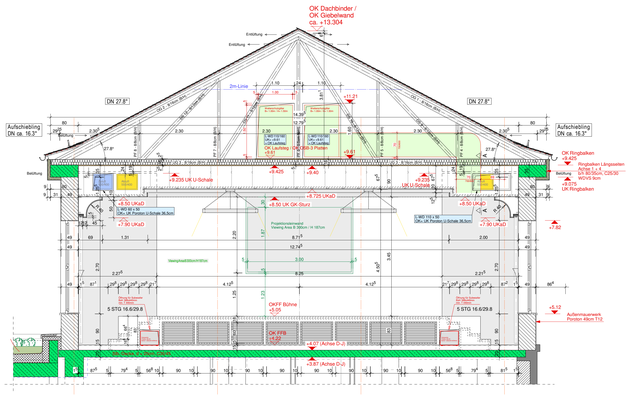

Querschnitt / Innenansicht Bühne Achse I - 1/50

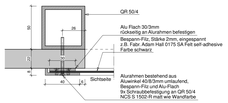

Detail Abdeckrahmen - 1/2

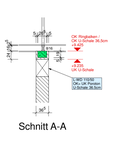

Schnitt A-A

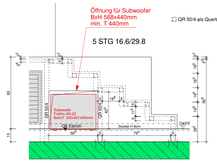

Detail UK Treppe - 1/20

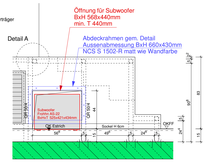

Detail UK Wange - 1/20

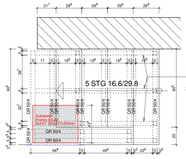

Grundriss - 1/20

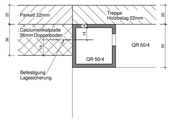

Detail A - 1/2

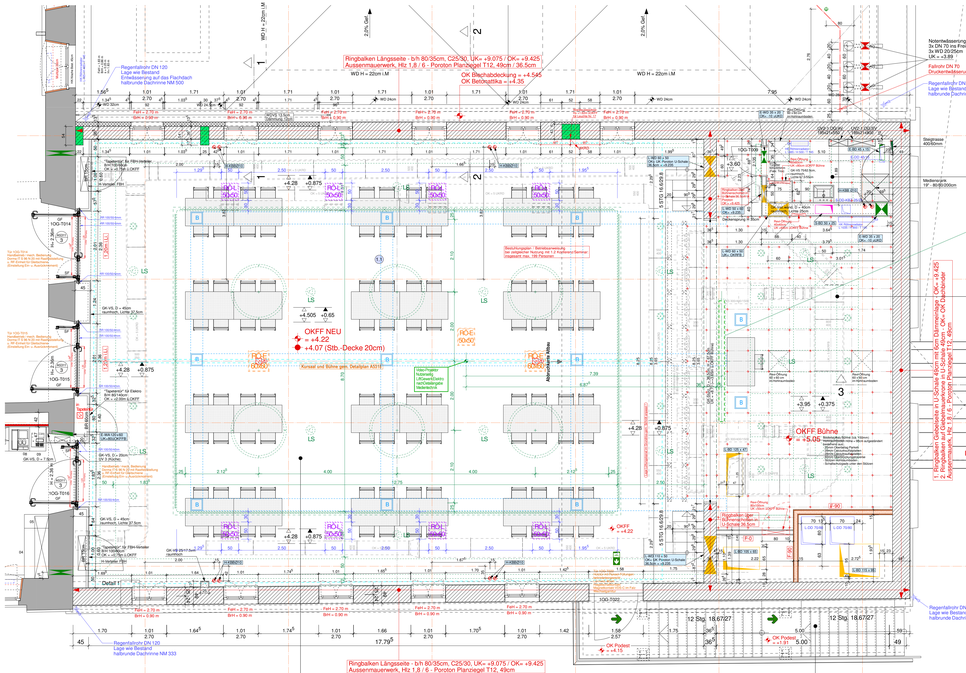

Grundriss Kursaal 1.OG

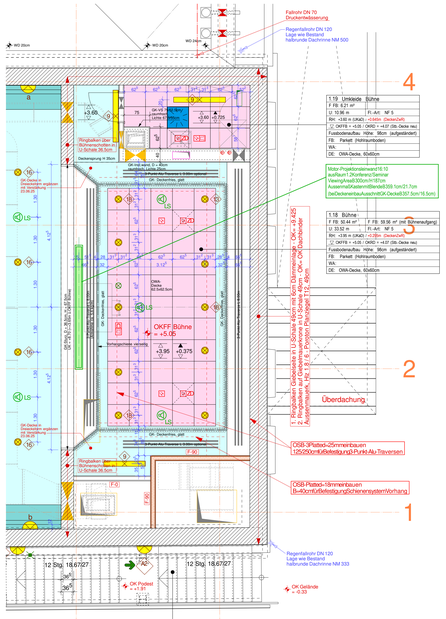

Grundriss Deckenspiegel Bühne

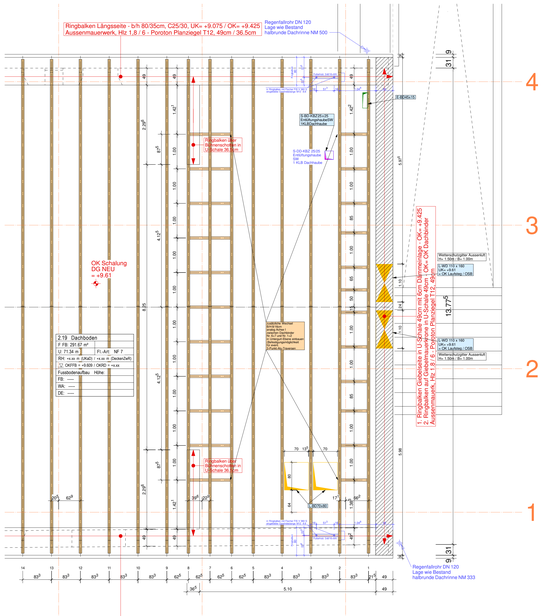

Grundriss Bühne - Unterkonstruktion Decke zum Dachraum

Deckenspiegel Kursaal und Bühne siehe auch Plan A5023 - Deckenspiegel 1.OG

ZEICHENERKLÄRUNG

OKFFB EG KURHAUS = ±0.00 = ca. 437,64m (DHHN2016)

BEREICH FUSSBODENHEIZUNG

- FB FUSSBODENDURCHBRUCH BOHRFELD / BEREICH
- FA FUSSBODENAUSSPARUNG
- DD DECKENDURCHBRUCH BOHRFELD / BEREICH
- DA DECKENAUSSPARUNG
- WD WANDDURCHBRUCH
- WA WANDAUSSPARUNG
- SWS SENKRECHTER WANDSCHLITZ
- WÄRMEDÄMMSCHICHT / WDVS
- ABDICHTUNGSBAHNEN
- (DF) PRESSFUGE
- (DF) DEHNFUGE
- (AS) ANKERSCHIENE MIT TYPEN- U. LÄNGENANGABE
- (AS) ANKER NACH ANGABE
- DEHNUNGSFUGENBAND
- ECKDEHNUNGSFUGENBAND
- ARBEITSFUGENBAND
- OKFF OBERKANTE FERTIGFUSSBODEN IM GRUNDRISS
- OKFF OBERKANTE ROHFUSSBODEN IM GRUNDRISS
- OKFF OBERKANTE FERTIGFUSSBODEN IM SCHNITT
- OKFR OBERKANTE ROHFUSSBODEN IM SCHNITT
- UKRD UNTERKANTE ROHDECKE IM SCHNITT
- OK FUNDAMENT
- UK FUNDAMENT

- H HEIZUNG
- L LÜFTUNG
- S SANITÄR
- E ELEKTRO
- T90 FEUERBESTÄNDIGE TÜR
- T30 FEUERHEMMENDE TÜR
- (N) NACHTRÄGLICH
- (RH) ROHRHÜLSE
- (RR) REGENROHR
- (AF) ABWASSERFALLROHR
- (BE) BODENENLAUF
- (DE) DACHENLAUF
- F FEUERMELDER
- (FT) FERTIGTEIL
- (CV) BETONOBERFLÄCHE VERREIBEN
- (CG) BETONOBERFLÄCHE GEGLÄTTET
- (BR) BRÜSTUNG
- (GB) GEBROCHENE BETONKANTE

SCHNITT 2 / 4321 — SCHNITTNUMMER PLANNUMMER

DETAIL 2 / 4321 — DETAILNUMMER PLANNUMMER

= INDEXBEREICH

ACHTUNG !! ÄNDERUNG

BAUSTOFFE :

- STAHLBETON BEWEHRT / ORTBETON BETONGÜTE NACH ANGABE STATIK
- STAHLBETON / HALBFERTIGTEILE NACH ANGABE STATIK
- STAHLBETON-FERTIGTEIL NACH ANGABE STATIK
- BETON UNBEWEHRT
- GIPSKARTONSTÄNDERWÄNDE / VORSATZSCHALEN DOPPELTE BEPLANKUNG
- GIPSKARTONSTÄNDERWÄNDE F90 DOPPELTE BEPLANKUNG
- MAUERWERK - MZ 12 bzw. HLZ 12 / MG II NM NACH ANGABE STATIK (Mindestgüte MZ 8 / MG II NM / NF)
- MAUERWERK - HLZ 12 / MG III NACH ANGABE STATIK
- MAUERWERK - KSL4 1,2/120B NACH ANGABE STATIK
- MAUERWERK - KSP 2,0/200B bei Auflagerverdübung NACH ANGABE STATIK
- MAUERWERK - PORENBETON PP 2 - 0,35 - 0,06
- WÄRMEDÄMMUNG
- HOLZSTÄNDER-WANDSCHEIBE GEM. STATIK (d = 23 cm) Hospiflex® BTSm, e=62,5cm + Fermacell Gipsfaser-Beplankung, d=2,5cm, zwischen(d = zusätzl. GK-Beplankung, d=1,25cm, zwischen) (Rendstäbe mindestens = 25,5 cm)

BRANDSCHUTZ :

	violett	**BW** = Brandwand" und raumabschliessend
	violett	**BWEW** = Brandwandersatzwand bzw. Wand in Bauart einer Brandwand" und raumabschliessend
	rot	**Rs** = feuerbeständig" und raumabschliessend
	orange	**hf** = hochfeuerhemmend" und raumabschliessend
	gelb	**fh** = feuerhemmend" und raumabschliessend
	leichtes blau	** **T30** mit bestimmten, jedoch nicht klassifizierten Anforderungen
	blau	**D** = Dichte **V** = Vollwand/g **S** = Selbstschließend **N** = Nichtabschließbar
	hellblau	**RD** = RST - Rauchdichtz nach DIN 18095; **G** = Brandschutzverglasung (z.B. G30,G90)"
	Grün	T30 / T90 = Feuerschutztür" bzw. F30 / F90 = Brandschutzverglasung"
	dunkelgrün	Notwendige Treppe, notwendiger Treppenraum und zugehöriger Ausgang ins Freie
1.RW	grün	**1. RW** = Erster Rettungsweg
2.RW	grün	**RW** = Zweiter oder weiterer Rettungsweg

* Klassifizierung nach DIN 4102 bzw. DIN 13501-1/-2-3 siehe "Brandschutz in der Tasche", S. 5 und 23-26

RWA	Rauch- und Wärmeabzug RWA
K	Aufzugstüren mind. "EI² - 90 - C" nach DIN EN 81-58
NA	Nistauganglatz im Verlauf von Rettungswegen, mit Prankbeschlag ausgerüstet, Türbreite auf gratestmögliche Personenanzahl ausgelegt. Schalte alle gekennzeichneten Türen sinnlos.

Datum	Index	Art der Änderung	Gez.	Gep.
23.06.25	K	Böhnenvorhang und GK-Decke im Bereich der Bühnenöffnung angepasst	PAR.	MZ.
27.05.25	J	Öffnungen für Subwoofer unter beiden Treppen zur Bühne angepasst, Subwoofer Fabr. Frohmo ASIZ	PAR.	MZ.
16.04.25	I	Treppenanlagen zur Bühne abgeändert + Detail für Unterkonstruktion Treppenanlage eng	PAR.	MZ.
20.01.25	H	1.17 Kursaal: Einbau Lichtwand aus Kunststoffprofilen, Lage Bestuhl angepasst + 8 x REV/Öffnung für Lüftung im Boden, 5. Angabe FBH, + 10.01.25 eingearbeitet + Abgleich Hospiflex Fa. Jungen v. 17.01.2025	PAR.	MZ.
11.12.24	G	1.19 Unkel: Bühne: Rear-Öffnung 40/40cm 5. FBNeinbau	PAR.	MZ.
17.09.24	F	Achse E1-E1-6 Kursaal: Lage Heizungsverteiler aktualisiert	PAR.	MZ.
21.03.24	E	Bühne Decke zum Dachraum: Unterkonstruktion zusätzl. Wechselt 6/16cm in Untergurtsteine	PAR.	MZ.
13.03.24	D	Kursaal: FBH und HK 5, PBM v. 08.02.24 + Längsschnitt, Querschnitt und Grundriss aktualisiert	PAR.	MZ.
21.09.23	C	1.19 Unkel: Bühne: Lage Hebebühne aktualisiert, Hebebühnen-Grube + Treppe angepasst + 2x HEA 200 als Tragbalken Achse B neg. + Deckenspiegel angepasst, Hebebühnen-Grube + Treppe angepasst	PAR.	MZ.
28.07.23	B	Planaktualisierung / fortschreibung / Abgleich mit Werkplan A5003 - Index 7	PAR.	MZ.
03.07.23	A	Planaktualisierung / fortschreibung / Abgleich mit Werkplan A5003 - Index 5	PAR.	MZ.

SÄMTLICHE MASSE SIND VOR BAUBEGINN NACHZUPRÜFEN.
BEI MASSEREFERENZEN ZWISCHEN DEN PLÄNEN DES STATIKERS, DER PROJEKTINGENIEURE, DER FACHFIRMEN UND DEN DAZUGEHÖRIGEN PLÄNEN DER ARCHITEKTEN, IST SOFORT VOR AUSFÜHRUNG, DIE BAULEITUNG ZU BENACHRICHTIGEN. DIESER PLAN GILT NUR IN VERBINDUNG MIT DEN PLÄNEN DES STATIKERS, DER PROJEKTINGENIEURE UND DEN ENTSPRECHENDEN PLÄNEN DER ARCHITEKTEN.
SÄMTLICHE TRAGENDE UND STÜTZENDE BAUTEILE IN KONSTRUKTIVER HINSICHT NACH DEN PLÄNEN DES STATIKERS. ANGABEN ÜBER FUSSBODENBELÄGE UND SONSTIGE EINZELHEITEN DES INNENAUSBAUS UND DER EINRICHTUNG SIEHE RAUMBUCH !!
UNSTIMMIGKEITEN SIND DEM PLANVERFASSER SOFORT ZU MELDEN. BEI NICHTBEACHTUNG HAFTET DER AUSFÜHRENDE SCHÄTZE UND AUSSPRÜNGEN NACH ANGABE DER PROJEKTANTEN.
ALLE HÖHENANGABEN AB OKFFB EG = ±0.00.
ALLE TÜRRÖHEN BEZOGEN AUF OKFFB. ALLE BRÜSTUNGSHÖHEN BEZOGEN AUF OKFFB.
ALLE MASSE UND HÖHENKOTEN SIND AM BAU ZU ÜBERPRÜFEN.

STATIKER / TRAGWERKSPLANUNG:
Ingenieurbüro Gumbrow
Carl-Schüller-Straße 54
95448 Bayreuth
Tel.: 0921 / 78900 -0
Fax.: 0921 / 78900 -10
Mail: info@ib-gumbrow.de
DATUM UNTERSCHRIFT

SANITÄR / HEIZUNG - LÜFTUNGS - PROJEKTANT:
Planungsbüro Waidhas GmbH
Techn. Gebäudeausrüstung, Medizin- und Laortechnik
Hauptstraße 15
09119 Chemnitz
Tel.: 0371 / 278078 -0
Fax.: 0371 / 278078 -15
Mail: info@waidhas-cs.de
DATUM UNTERSCHRIFT

ELEKTRO - PROJEKTANT:
Planungsbüro Waidhas GmbH
Techn. Gebäudeausrüstung, Medizin- und Laortechnik
Hauptstraße 15
09119 Chemnitz
Tel.: 0371 / 278078 -0
Fax.: 0371 / 278078 -15
Mail: info@waidhas-cs.de
DATUM UNTERSCHRIFT

BRANDSCHUTZ / E+EV / BAULEITUNG
planwerk 13 GmbH
Planung Baumanagement GmbH
Hauptstraße 13
09474 Crottendorf OT Walthersdorf
Tel.: 037343 / 67789 -0
Fax.: 037343 / 67789 -15
Mail: info@planwerk13.de
DATUM UNTERSCHRIFT

FREIGABE DURCH DEN BAUHERREN / Thermalbad Wiesenbad, Gesellschaft für Kur u. Rehabilitation mbH:
DATUM UNTERSCHRIFT

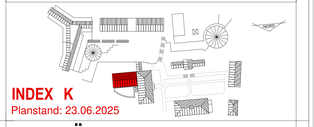

INDEX K
Planstand: 23.06.2025

AUSFÜHRUNGSPLANUNG

INDEX	A	B	C	D	E	F	G	H	I	J	K
DATUM	03.07.23	28.07.23	27.09.23	21.09.23	13.03.24	21.09.24	11.12.24	20.01.25	16.04.25	27.05.25	23.06.25

15 WIE K — Erweiterung und Sanierung des Kurhauses in Thermalbad Wiesenbad — **A5318**

P:\15_WIE_K\CAD_Eberwadd.d

MASSSTAB:	1 : 50
ERSTERSTELLUNG:	19.01.2023
GEZEICHNET:	PAR.
GEPRÜFT:	MZ.

Detailplan Kursaal 1.OG

BAUTEIL:	Saalanbau
EBENE:	1.OG
BLATTGRÖSSE:	148/88cm

BECHER & PARTNER
ARCHITEKTUR-DESIGN-INNENARCHITEKTUR

WITTELSBACHERRING 8 * 95444 BAYREUTH
TEL 0921/7466-0 * FAX 0921/7466-88