Ausführung Geländer einschl. Anschlüsse gem. Angaben Statik

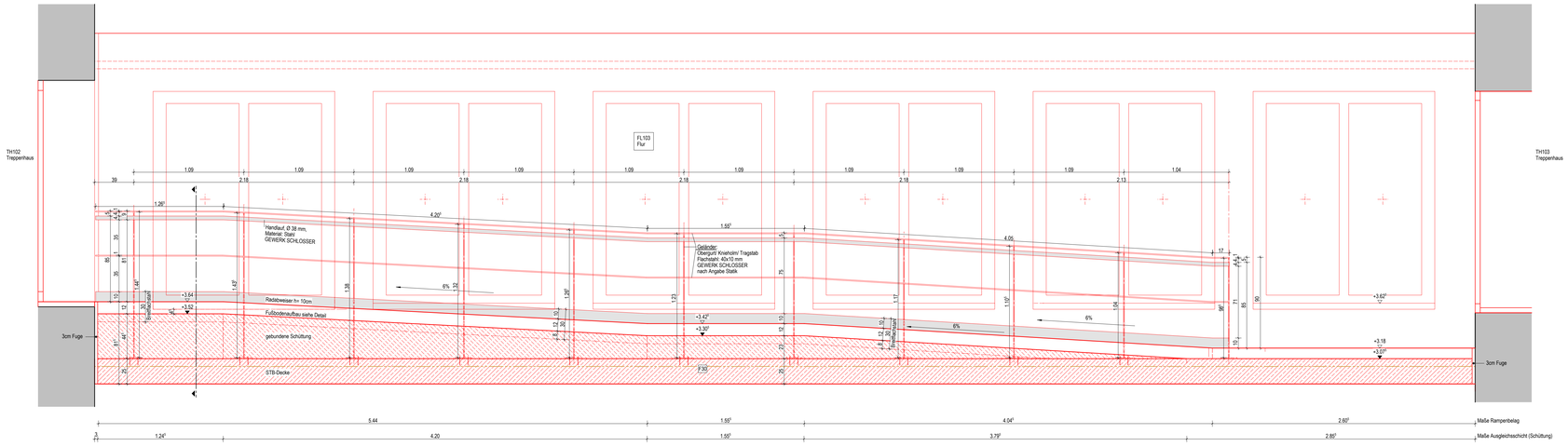


Längsschnitt Rampe M 1:20

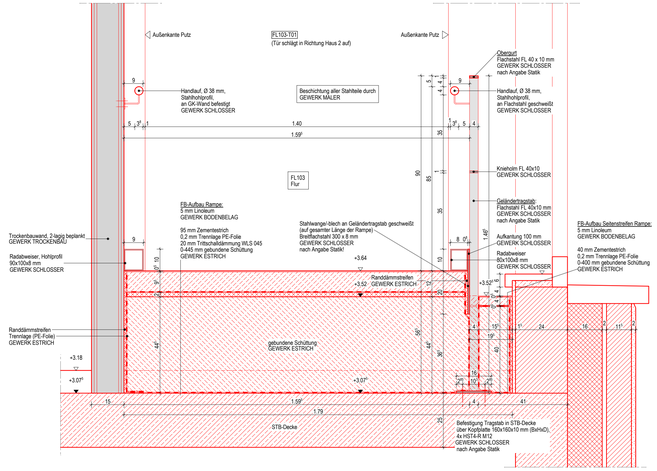


Querschnitt Rampe M 1:10

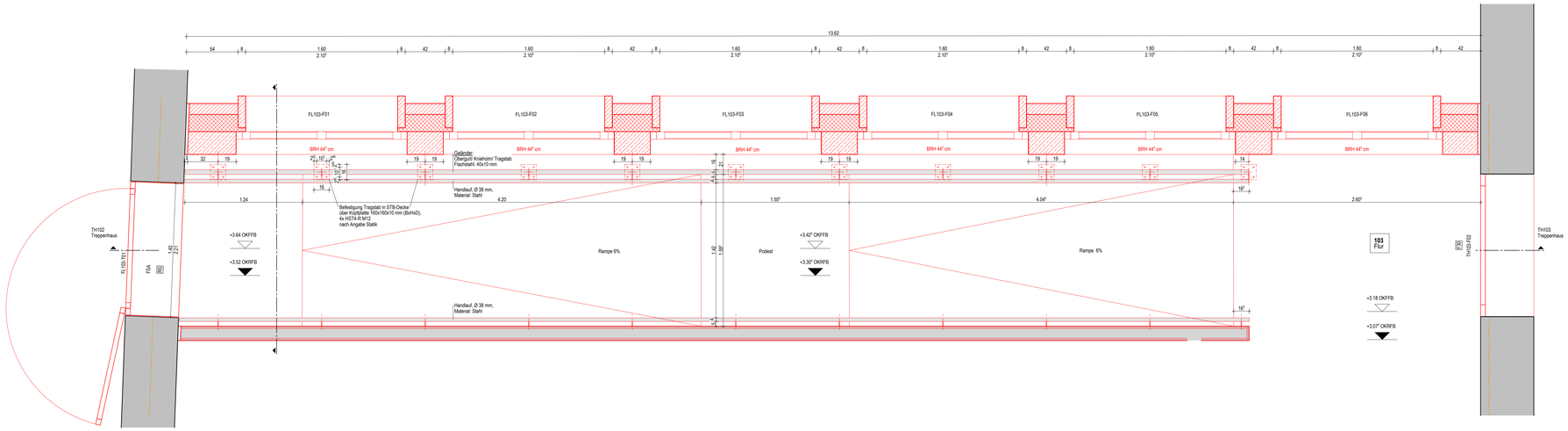


Grundriss 1. Obergeschoss M 1:20

**LEGENDE**

**SYMBOLE, LINIEN, SCHRAFF.:**

Bestand
Mauerwerk
Stahlbeton
Beton
Stahlbetonfertigteil
Trockenbau
Dämmung
Mauerwerk Neu (Altbau)
Stahlbeton Neu (Altbau)
Dämmung Neu (Altbau)
Ersatz Tiefbereiche vom Fußbodenbelag
Abbruch
Abbruch
Fußboden Teilabbruch
Neue Decke bzw. UHD
UHD Abbruch
Brüstung Abbruch
Neue Brüstung
Neubau im Bereich Altbau
Linie angenommen
verdeckte Kante
darüberliegende Kante
OK Fertig-Fußboden
OK Roh-Fußboden
UK UHD bezogen auf OK Fertig-Fußboden
Brandschutzanforderung F30 soweit nicht anders angegeben (Neubau)
Brandschutzanforderung F30 (Altbau)
Brandschutzanforderung F90
Fluchtwegrichtung

Sommerlicher Wärmeschutz, man.
Sommerlicher Wärmeschutz, elektr.
Verdunkelung, elektr.
Blendschutz, man.
Blendschutz, elektr.
Tür-Überstromgitter/Unterschnitt

**DURCHBRÜCHE/SCHLITZE**

Wanddurchbruch
*/ WD b/h in cm
Bodendurchbruch
*/ BD b/l in cm
Deckendurchbruch
*/ DD b/l in cm
Deckendurchbruch
*/ DZ b/l in cm
Wandschlitz
*/ WS b/l cm

**BRANDSCHUTZ**

BM Brandmelder gemäß ELT-Planung
DS Dorfschließanl
DSS Dicht- und Selbstschließend
FL Feilauf
FSA Feststellanlage
RA Rauchableitung
RD Rauchdicht
F30 feuerhemmend
F60 hochfeuerhemmend
F90 feuerbeständig
T30 Feuerschutztür
T60 Feuerschutztür
T30-RS Feuer- und Rauchschutztür
F30-A-M Brandwand feuerbeständig
GK2A

**ABKÜRZUNGEN: A-Z**

ATA Autom.Türantrieb
Bst Bestand
B Breite
BA Bodenablauf
BD Bodendurchbruch
BK Bodenkanal
BLS Blendschutz
BP Bodenplatte
BRH Brüstungshöhe
BRK Brüstungskanal
BS Bodenschlitz
D Decke
DA Dachablauf
DD Deckendurchbruch
DF Dachflächenfenster
DH Deckenhöhe
DK Deckenkoffer
E Elektro (Durchbr.)
ELT Elektro
F Fundament
FB Fußboden
FR Fahrtrin
H Heizung
HBD Hochbaldendecke
KH Kämpferhöhe
L Lüftung
LA Lichtausschnitt
LB Lichte Breite
LH Lichte Höhe
NAL Notablauf
OL Oberlicht
OK Oberkante
RoD Rohrdecke
RFB Rohrfußboden
RH Rohrdachhöhe ab OKFB
RLT Raumlufttechnik
S Sanitär
SH Schiebehöhe
SLM Sauberlaufmatte
Stg Steigungsmm
TAGP Trockenbauaussparung
TrSt Treppenstufe
TS Türschwelle
UDH Unterdeckenhöhe
UHD Unterhangdecke
UK Unterkante
UZ Untersug
VK Vorderkante
VM Vormauerung
WA Wandaussparung
WD Wanddurchbruch
WS Wandschlitz

**BEZEICHNTUNG: Fenster, Türen**

054-T01 Raummumer-T/nummer
054-F01 Raummummer-Fenstermmer

**RAUMSTEMPEL:**

Bsp.
Raumstrukturplan 1
Raumnummer
01.EF.01 Raumnutzung
m. 2.30 m Raumhöhe OKFFB bis UKRD
n. RAUMNUTZUNG Raumnutzung
o. RAUMNUTZUNG Grundfläche

**MATERIAL:**

CT Zementestrich
FL Fliesen
GK Gipskarton
LI Linoleum
MW Mauerwerk
NO Naturstein
PO Putz; str.-fertig geglättet
STB Stahlbeton
TB Teppichboden

| Index | Änderung/Ergänzung | Datum | Name |
|---|---|---|---|
| | | | |
| | | | |
| | | | |
| | | | |

Dieser Plan gilt nur in Verbindung mit den statischen Konstruktionsplänen und sämtlichen Detailplänen der Fachplaner.
Alle Maße sind vom Auftragnehmer verantwortlich am Bau zu prüfen, bzw. am Bau zu nehmen.
Die Anschlüsse sind gemäß aktueller Normen und Richtlinien und der Herstellerangaben herzustellen.
Unstimmigkeiten sind der Bauleitung vor Arbeitsbeginn mitzuteilen. Alle Maße beziehen sich, soweit nicht anders angegeben, auf den Rohbau ohne Putz oder Verkleidung.
Bestandsmaße sind Fertigmaße.
Maßangaben für Fensterbrüstungen, Fenster- und Türsätze beziehen sich grundsätzlich auf Oberkante Fertigfußboden.
Verwendete Schraffuren sind keine Herkunftsgabe. Sie markieren Flächen grundsätzlich verschiedener Art.

SPH
H3
H2
H4
H5
H2
H1
H1

LAGE-HÖHENSYSTEM

OK FFB EG 0,00=152,16m ü. NHN im DHHN2016

LIEGENSCHAFT/BAUWERK/GEBÄUDETEIL
Oberschule Baruth - Schulgebäude
Am Park 3
02954 Malschwitz OT Baruth

LIEGENSCHAFTSNUMMER
L0048

BAUWERKSNUMMER/GEBÄUDETEIL
G01

MAINAHME
Umbau und Erweiterung einer 2-zügigen Oberschule

MAINAHMENUMMER
I23-040

KOSTENGRUPPE
300

PLANINHALT
Details
Rampe H5

TEILPLAN
1/1

CODIERUNG PLANINHALT
DE136-R-5

MAßSTAB
M10/20

FORMAT
1189x680

STAND DER PLANUNG
Ausführungsplanung

INDEX
-

FACHPLANER

BEARBEITET/GEZEICHNET
LS

PLANDATUM
14.01.2025

GEPRÜFT

VORABZUG
zur Kalkulation

FÜR BAUAUSFÜHRUNG FREIGEGEBEN
GEPRÜFT NACH DOKUMENTATIONSRICHTLINE LANDRATSAMT BAUTZEN

BAUHERR

Landratsamt Bautzen
Gebäude- und Liegenschaftsamt

Bahnhofstraße 9
02625 Bautzen
Tel.: 03591 5251-23001
Fax: 03591 5250-23001

DATUM UNTERSCHRIFT BAUHERR/ER HOCHBAU
DATUM UNTERSCHRIFT FACHPLANER/ER HOCHBAU
DATUM UNTERSCHRIFT BAUHERR/ER GAS

NAME DES LAYOUTS: M10/25
DATEINAME: I23-040.L0048.G01.DE136-R-5.A.H300.DE.AE00.dwg