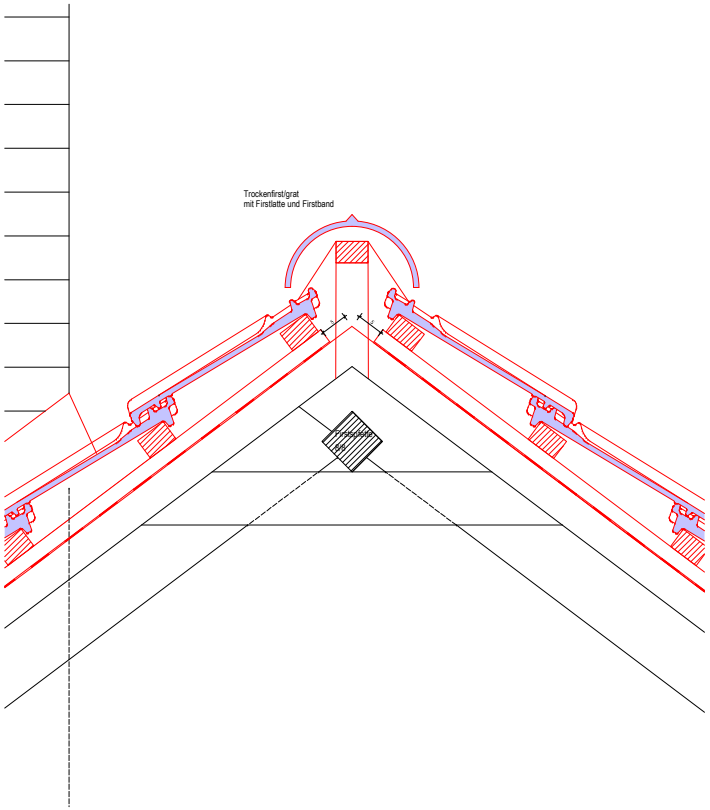

Detail First Haus 2/ Haus 1 M 1:5

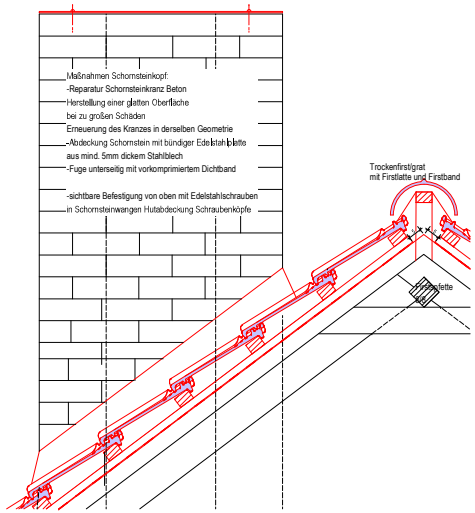

Ansicht/ Aufsicht Schornstein Bestand mit geplanter Abdeckung M 1:10

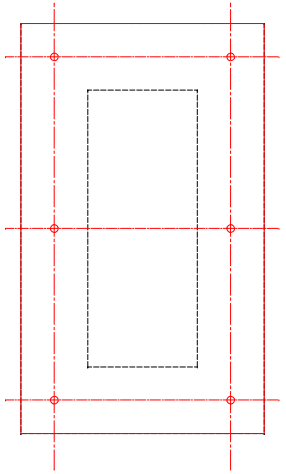

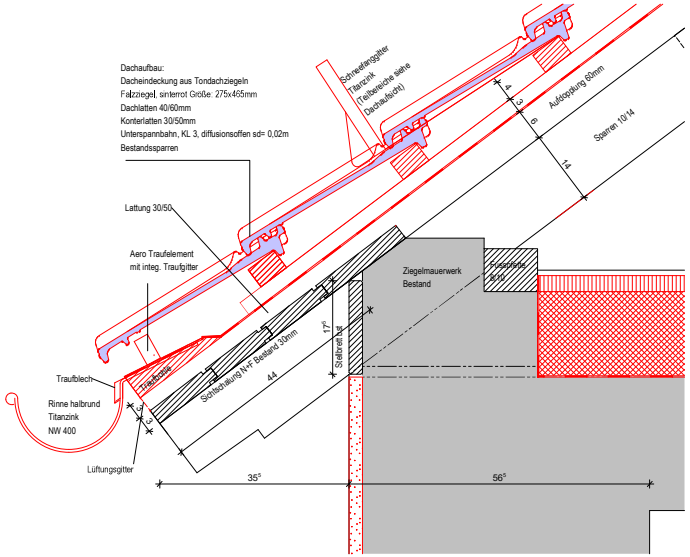

Detail Traufanschluss Haus 2/ Haus 1 M1:5

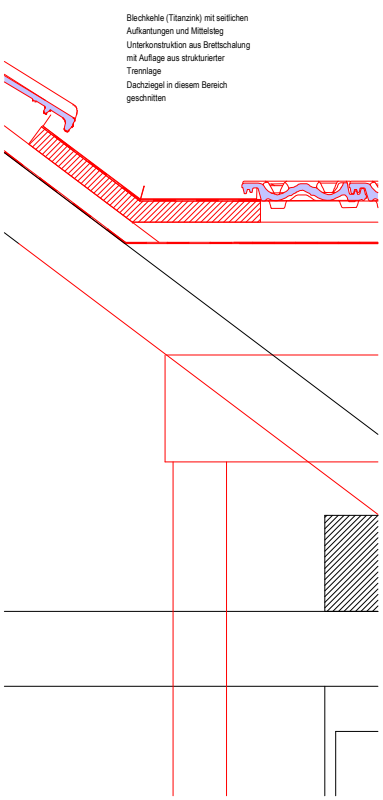

Detail Kehlausbildung Haus 2/ Haus 5 M1:5

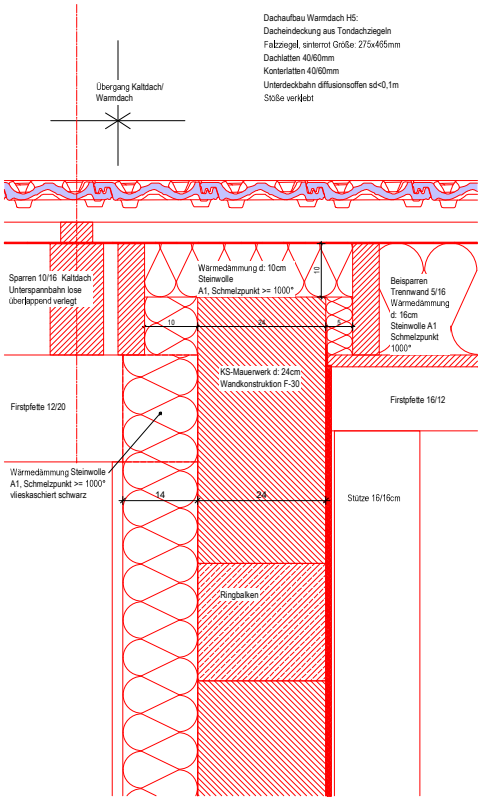

Detail Trennwand F-30 Haus 2/ Haus 5 M1:5

LEGENDE

SYMBOLE, LINIEN, SCHRAFF.:

Bestand
Mauerwerk
Stahlbeton
Beton
Stahlbetonfertigteil
Trockenbau
Dämmung
Mauerwerk Neu (Altbau)
Stahlbeton Neu (Altbau)
Dämmung Neu (Altbau)
Ersatz Teilbereiche von Fußbodenaufbau
Abbruch
Abbruch
Fußboden Teilabbruch
Neue Decke bzw. UHD
UHD Abbruch
Brüstung Abbruch
Neue Brüstung
Neubau im Bereich Altbau
Linie angenommen
verdeckte Kante
darüberliegende Kante
OK Fertig-Fußboden
OK Roh-Fußboden
UK UHD bezogen auf OK Fertig-Fußboden
Brandschutzanforderung F30, soweit nicht anders angegeben (Neubau)
Brandschutzanforderung F30 (Altbau)
Brandschutzanforderung F90
Fluchtwegrichtung

Sonnenlicht Wärmeschutz, man.
Sonnenlicht Wärmeschutz, elektr.
Verdunklung, elektr.
Blendschutz, man.
Blendschutz, elektr.
TGA-Bestromgitter/Unterschnitt

DURCHBRÜCHE/SCHUTZE

Wanddurchbruch
Wd>100 b/h in cm
Bodendurchbruch
Bd>80 b/l in cm
Deckendurchbruch
Dd>200 b/l in cm
Wanderöffnung
W>1/0 b/l in cm

BRANDSCHUTZ

BM Brandmelder gemäß BLT-Planung
DS Dachschrägband
DSS Dicht- und Sperrschrägband
FL Fluchtweg
FGA Feuerlöscherlage
RA Rauchabführung
RD Rauchdicht

F30 feuerhemmend
F60 hochfeuerhemmend
F90 feuerbeständig

T30 Feuerschutztür
T60 Feuerschutztür
T30-RS Feuer- und Rauchschutztür
T90-RS Brandwandtauglichbeständig

ABKÜRZUNGEN: A-Z

ATA Auto.Türantrieb
Bld Bestand
B Breite
BA Bodenablauf
BD Bodendurchbruch
BK Bodenkanal
BLS Blendschutz
BP Bodenplatte
BRH Brüstungshöhe
BRK Brüstungsband
BG Bodengleiche
D Decke
DA Dachablauf
DD Deckendurchbruch
DF Dachflächenfenster
DH Deckenhöhe
DK Deckenkoffer
E Elektro (Durchbr.)
ELT Elektro
F Fundament
FB Fußboden
FFB Fertigfußboden
FR Fallrohr
H Heizung
HBD Hubtüranbindecke
KH Kämpferhöhe
L Lüftung
LA Lichtausschnitt
LB Lichte Breite
LH Lichte Höhe
NAL Notablauf

OL Oberlicht
OK Oberkante
RoD Rohdecke
RFB Rohfußboden
RH Rohbauhöhe ab OK FFB
RLT Raumlufttechnik
S Sanitär
SH Schwellenhöhe
SLM Sauberlaufmatte
Stg Steigungen
TKG Treppenstufe
TS Türschwelle
UDH Unterdeckenhöhe
UHD Unterhangdecke
UK Unterkante
UZ Umzug
VK Vorderkante
VM Vormauerung
IWA Wandausspannung
IWD Wanddurchbruch
IWG Wandöffnung

BESCHRIFTUNG: Fenster, Türen

D5A-T01 Raumnummer-Türnummer
D5A-F01 Raumnummer-Fensternummer

RAUMSTEMPEL:

MATERIAL:

CT Zementestrich
FL Fliesen
GK Gipskarton
JL Linoleum
MW Mauerwerk
NG Naturstein
PG Putz, ofen-fertig gegliedert
STB Stahlbeton
TB Teppichboden

Index	Änderung/Ergänzung	Datum	Name
01	zusätzliche Lüftungsebene Dachraum, Trockenfirstlüftung	21.02.25	JL

Dieser Plan gilt nur in Verbindung mit den statischen Konstruktionsplänen und sämtlichen Detailplänen der Fachplaner.
Alle Maße sind vom Auftragnehmer vereinbarungsgemäß vor Bau zu prüfen bzw. am Bau zu nehmen.
Die angegebenen und generell aus allen Plänen und Rohrplänen und der Herstellerangaben herzustellen.
Unstimmigkeiten sind der Bauleitung vor Arbeitsbeginn mitzuteilen. Alle Maße beziehen sich, soweit nicht anders angegeben, auf den Rohbau ohne Putz oder Verkleidung.
Bestandsmaße sind Fertigmaße.
Maßangaben für Fensterbrüstungen, Fenster- und Türstürze beziehen sich grundsätzlich auf Oberkante Fertigfußboden.
Verwendete Schraffuren sind keine Werkgestaltung. Sie markieren Flächen grundsätzlich verschiedener Art.

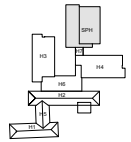

LAGE+HÖHENSYSTEM

OK FFB EG 0,00=152,16m ü. NHN im DHHN2016

LIEGENSCHAFT/BAUWERK/GEBÄUDETEIL
Oberschule Baruth - Schulgebäude
Am Park 3
02694 Malschwitz OT Baruth

LIEGENSCHAFTSNUMMER
L0048

BAUWERKSNUMMER/GEBÄUDETEIL
G01

MAßNAHME
Umbau und Erweiterung einer 2-zügigen Oberschule

MAßNAHMENNUMMER
I23-040

KOSTENGRUPPE
300

PLANINHALT
Details Dach Altbauten Haus 1+2
Übergang Haus 5

TEILPLAN
1/1

CODIERUNG PLANINHALT
DE226-DA-H1-H2

MAßSTAB
1:5, 1:10

FORMAT
841x594

STAND DER PLANUNG
Ausführungsplanung

INDEX
01

FACHPLANER

BEARBEITET/GEZEICHNET

PLANDATUM
22.08.2024

UNTERSCHRIFT

ZUR BAUAUSFÜHRUNG FREIGEGEBEN
GEPRÜFT NACH DOKUMENTATIONSRICHTLINIE LANDRATSAMT BAUTZEN

BAUHERR
Landratsamt Bautzen
Gebäude- und Liegenschaftsamt

Bahnhofstraße 9
02625 Bautzen
Tel.: 03591 5251-23001
Fax: 03591 5250-23001

DATUM UNTERSCHRIFT BEAUFTRAGTER HOCHBAU
DATUM UNTERSCHRIFT FACHBEREICHSLEIT HOCHBAU
DATUM UNTERSCHRIFT BAUHERR/BM CAO

NAME DES LAYOUTS: M10
DATEINAME: I23-040.L0048.G01.DE226-DA-1-2.A.H300.DE.AE01.dwg