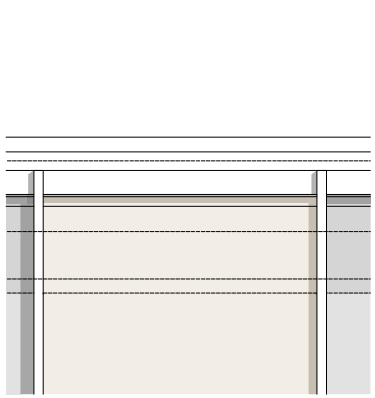

Teilansichten PR-Fassade mit Sonnenschutz M 1:10 (Türen siehe auch DE 463)

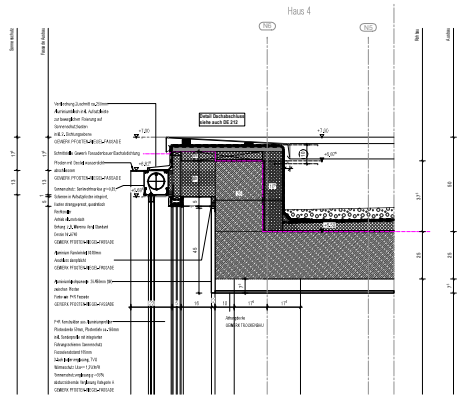

Detailschnitt Attika Haus 6 PR-Fassade M 1:10

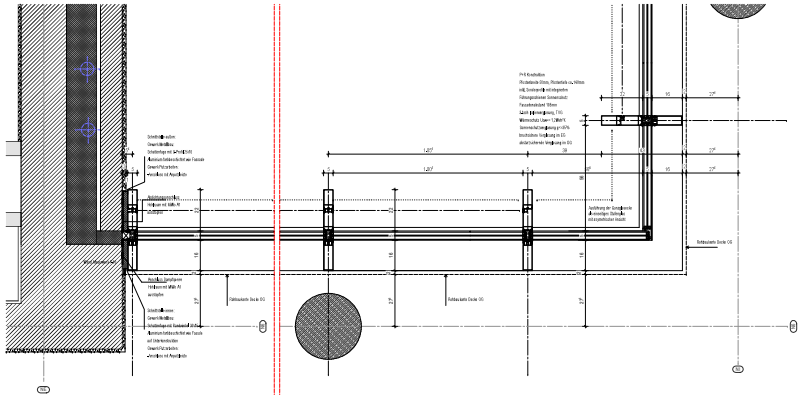

Horizontalschnitt Seitliche Anschlüsse P+R Fassade Haus 6 M 1:10

Horizontalschnitt Ganzglasecke P+R Fassade Haus 6 M 1:10

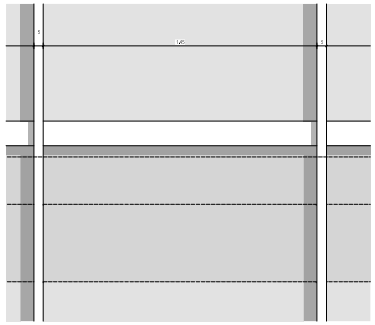

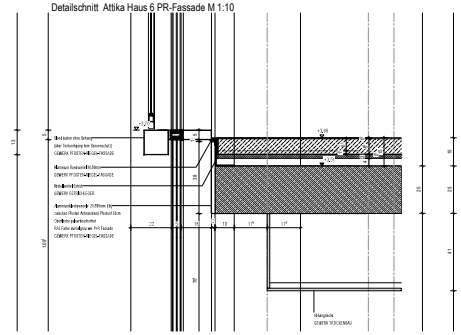

Detailschnitt Deckenanschluss Haus 6 PR-Fassade (über Türanlage) M 1:10

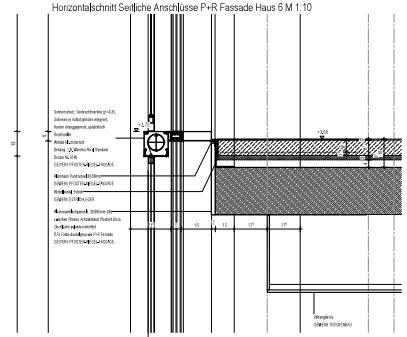

Detailschnitt Deckenanschluss Haus 6 PR-Fassade (Regelfeld) M 1:10

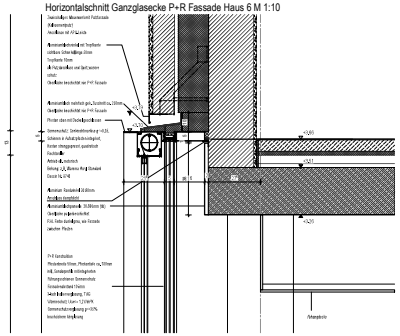

Detailschnitt Deckenanschluss Haus 6/ Haus 4 PR-Fassade M 1:10

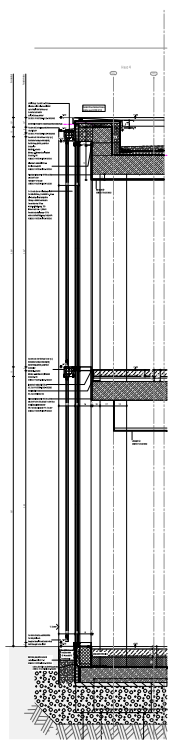

Fassadenschnitt Haus 6 M 1:25 (Regelfeld)

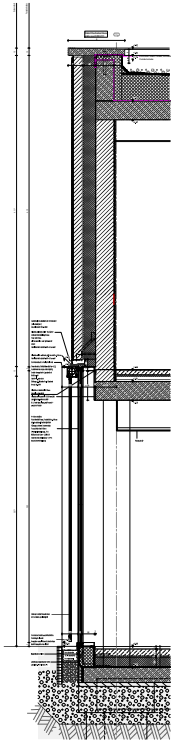

Fassadenschnitt Haus 4/6 M 1:25

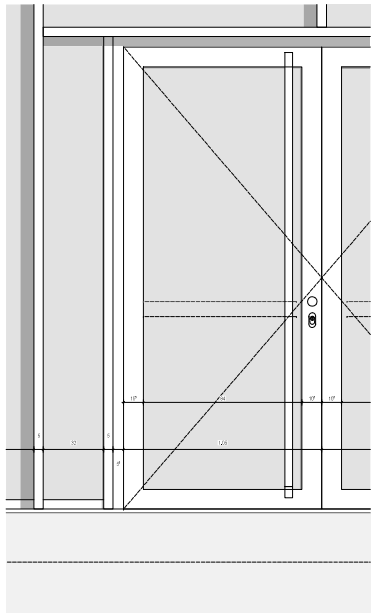

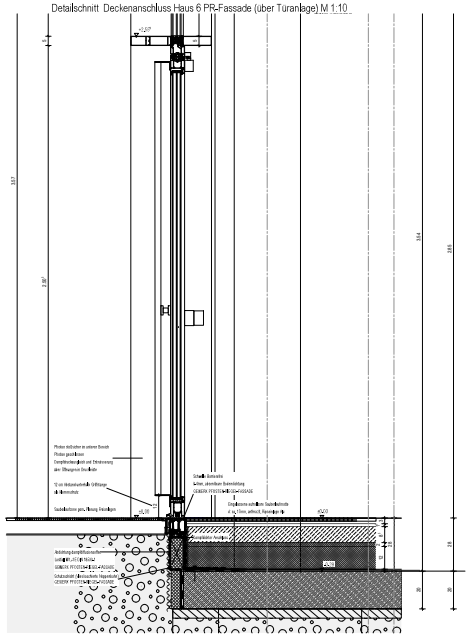

Detailschnitt Schwelle Aussentür PR-Fassade Haus 6 M 1:10

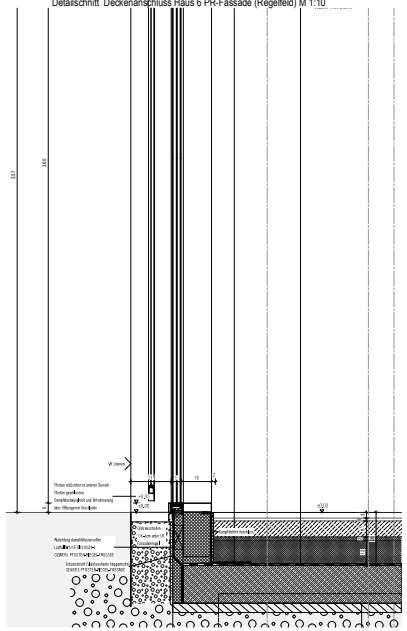

Detailschnitt Sockel PR-Fassade Haus 6 M 1:10

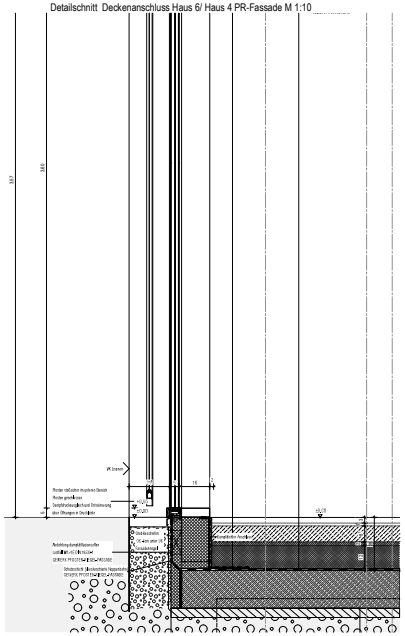

Detailschnitt Sockel PR-Fassade Haus 6 M 1:10

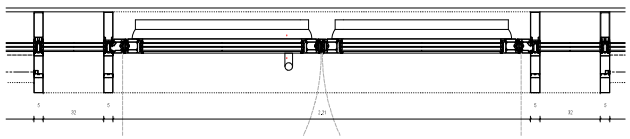

Teilgrundriss PR-Fassade mit Sonnenschutz M 1:10 (Türen siehe auch 463)

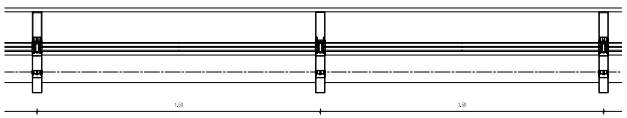

Teilgrundriss PR-Fassade mit Sonnenschutz M 1:10 (Regelachse)

LEGENDE

SYMBOLE, LINIEN, SCHRAFF.:

- Gelände
- Mauerwerk
- Stahlbeton
- Beton
- Stahlbetonfertigteil
- Trockenbau
- Dämmung
- Mauerwerk Neu (Hbau)
- Stahlbeton Neu (Hbau)
- Dämmung Neu (Hbau)
- Erdreich, Tragboden, auch Ausbaustoffe
- Putzwerk
- Abbruch
- Fußboden Bestandsch.
- Neue Decke Neu, UKD
- LHD Abbruch
- Bestand Abbruch
- Neue Bestand
- Medium im Bereich Hbau
- Linie organisch
- architekt. Kante
- detaillierte/angedeute Kante
- OK Fertigf. abziehen
- OK Rohbau Betonen
- UK D-B bezogen auf OK Fertigf. abziehen
- Brandschutzabschnittsbegrenzung F30, soweit nicht anders angegeben (Detailnr.)
- Brandschutzabschnittsbegrenzung F90 (Wand)
- Brandschutzabschnittsbegrenzung F90 (Decke)
- Öffnungsbegrenzung

- Sonnenschutzlamellen Mauerwerkbl. oben, Sonnenschutzlamellen Mauerwerkbl. unten,
- Sonnenschutzlamellen Stahlbeton, oben,
- Sonnenschutzlamellen Stahlbeton, unten,
- Sonnenschutzlamellen Stahlbeton, oben/unten
- Sonderbrüstungsfüllung (Hinweis Werk)

DURCHBRÜCHE/SCHLITZE

- Deckenbdurchbruch
- Wandbdurchbruch
- Deckenschlitz
- Wandschlitz
- Deckenbohrung
- Wandbohrung

BRANDSCHUTZ

- BW Brandwände gemäß §1 LBauOrg
- DS Deckenschotten
- DSS Decken- und Dachschotten
- FL Fahrbahnlänge
- FSH Fahrbahnhöhe
- RA Rauchabführung
- RD Rauchdicht

- Rauchdichtheit
- Feuchtbauteilanbindung
- Feuchtbauteilanbindung
- Feuerwiderstand
- Feuerwiderstand
- Feuer- und Rauchschutztür
- Bestandsanbindung

ABKÜRZUNGEN A-Z

ASA	Aussen_Sonnenschutz	OL	Oberlicht	CT	Zementbeton
BW	Brandwand	OK	Oberkante	FL	Fliesen
B	Breite	NA	Nischenabzug	OK	Oberkante
MR	Brandmauer	RFB	Rohfußboden	I	Innenbau
BD	Bodendurchbruch	RL	Rohbaulichte mit OKFFB	MW	Mauerwerk
BS	Bodenschlitz	BLT	Bauelementeliste	NS	Nutzstein
BLS	Blendschutz	E	Estrich	PU	Poly. Urethan-Hartschaum
BP	Bodenplatte	EH	Einheitsgröße		
BRH	Brüstungshöhe	ELM	Elektroplatte	CTB	Stahlbeton
BRK	Brüstungskanal	Tbg	Bodengeschoß	TR	Trockenbau
BS	Bodenschlitz	TKB	Trockenbau		
C	Circle	TS	Turnsaal		
DA	Dachaufgang	LEH	Einheitsleuchte		
DD	Dachdeckerfachwerk	LHD	Hinterlüftungsfolie		
DF	Dachflächenfenster	LR	Innenfarbe		
DH	Deckenhöhe	LZ	Innenraum		
DR	Deckenlichte	W	Innenfarbe		
E	Achse (Gerätebau)	WA	Innenausstattung		
EL 1	Achse	WA	Wandaussparung		
F	Fundament	WD	Wandbodenbruch		
FB	Fußboden	WS	Wandschlitz		
FFB	Fertigfußboden				
FF	Fußboden				
H	Höhenlage				
HKD	Heizkörperdrossel				
KAV	Kanalanschluß				
L	Lüftung				
LA	Lüftungsauslaß				
LB	Lichtschacht				
LH	Lichtschacht				
NL	Notlaufleuchte				

BEZEICHNUNGEN: Fenster, Türen

ESK-FF	Figurenfenster/Fensterfenster
ESK-FT	Figurenfenster/Kreisfenster

FARBTÖNE:

RAL 9010	Reinweiß
RAL 7035	Lichtgrau
RAL 7016	Anthrazitgrau
RAL 9005	Tiefschwarz
RAL 6005	Moosgrün
RAL 6011	Resedagrün
RAL 5010	Enzianblau
RAL 3003	Rubinrot
RAL 1013	Perlweiß

Index	Änderung/Ergänzung	Datum	Name

Diese Planunterlage ist Verbindung mit den statischen Konstruktionsplänen und sämtlichen Detailplänen der Fachplaner.
Maße sind vom Aufragenden eigenverantwortlich am Bau zu prüfen, bzw. am Bau zu nehmen.
Die Ausführung erfolgt gemäß aktueller Normen und Richtlinien und der Verdingungsordnungen bezüglich.
Veränderungen und der Ausführungen am Arbeitsergebnis sind nicht zulässig.
Die Planunterlage darf nur für den angegebenen Zweck verwendet werden.
Die Weitergabe an Dritte sowie Vervielfältigung, auch auszugsweise, bedarf der schriftlichen Genehmigung des Urheberrechtsinhabers.
Verwendete Schriftarten und deren Lizenzbedingungen, Schriftarten können unter www.fontshop.com/licensing/ eingesehen werden.

LAGE UND ÖRTLICHKEITEN

OK FFB EG 0,00=152,16m ü. NHN im DHHN2016

LIEGENSCHAFT/BAUWERK/GEBÄUDETEIL Oberschule Baruth - Schulgebäude Am Park 3 02694 Malschwitz OT Baruth	LIEGENSCHAFTSNUMMER L0048 BAUWERKSNUMMER/GEBÄUDETEIL G01
ANGEBAUDE Umbau und Erweiterung einer 2-zügigen Oberschule	AUSGABENNUMMER I23-040 KOSTENGRUPPE 300
PLANINHALT Details PR-Fassade H6 SW+NW Seite Hoffassade	TEILPLAN 1/1 ZEICHNUNG PLANINHALT DE312-AW-PRF-6
	MAßSTAB 1:10/ 1:25 FORMAT 1189x841
STAND DER PLANUNG Ausführungsplanung	INDEX -
FACHPLANER	BEARBEITETSIGZEICHNET PLANDATUM 04.10.2024
	UNTERSCHRIFT
	ZUR BAUAUSFÜHRUNG FREIGEGEBEN GEPRÜFT NACH DOKUMENTENPRÜFUNG LANDRATSAMT BAUTZEN
BAUHERR Landratsamt Bautzen Gebäude- und Liegenschaftsamt Dietrichstraße 9 02625 Bautzen Tel.: 03591 5251-23001 Fax: 03591 5250-23001	

NAME DES LAYOUTS: M10L25

DATENNAME: I23-040LG048.G01.DE312-AW-PRF-6.A.H300.DE.AE00.dwg

H/B = 841 / 1189 (1,00m²)