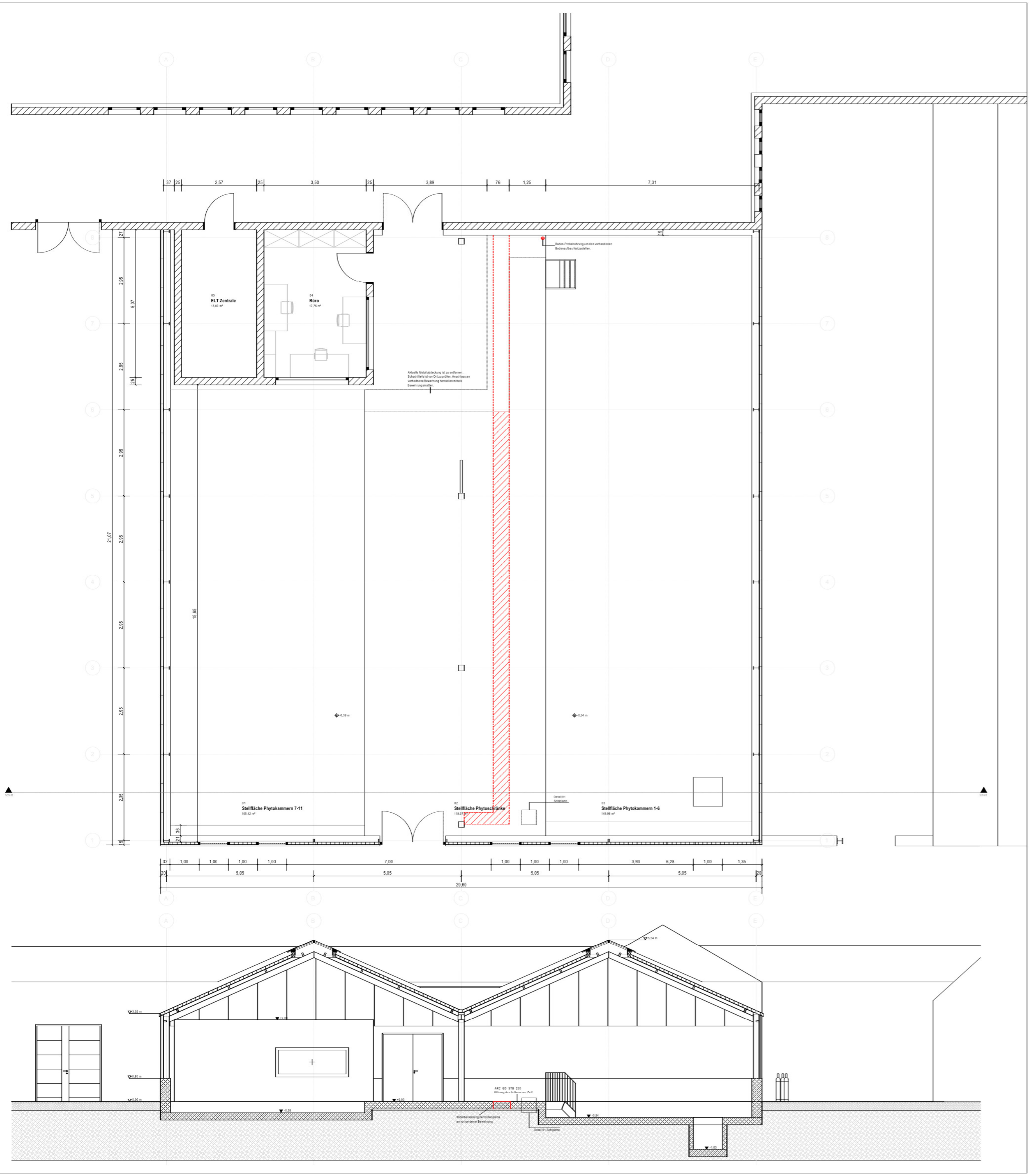

Boden-Probebohrung (siehe Grundriss) um den vorhandenen
Bodenaufbau festzustellen.
Annahme auf Grundlage der grundlegenden Ausführungsplanung.

Detail 01 Bodenaufbau Sohlplatte | I - A

01. 2-K Epoxidharz Beschichtung
02. Grundierung (Diffusionsoffen)
03. Bewehrter Stahlbeton C 30/37
04. PE-Folie als Trennschicht
05. Kappilarbrechende Schicht

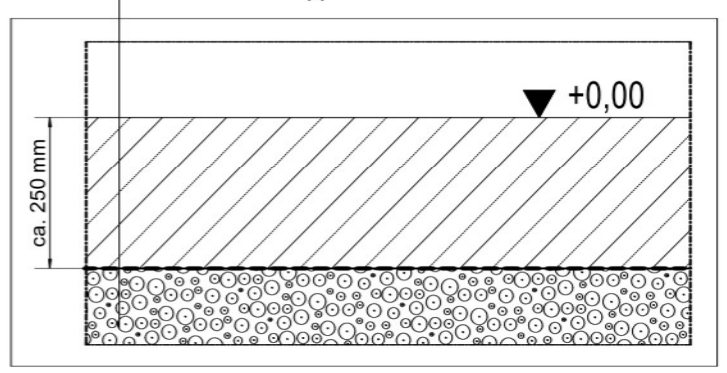

Legende Architektur

PLANUNG	
	Bestand
	Abbruch
	Aufbruch
OBJEKTE / FLÄCHEN	
	Mauerwerk
	Stahlbeton
	Aluminium-Polyurethan PU-Schaum Sandwich Panel

03 Stellfläche Phytokammern 1-6 — 149,96 m² (Nummer / Bereich, Name, Fläche)

Beschriftung in m

Alle Maße sind durch Aufmaß an Ort und Stelle zu prüfen.

Alle Maße sind am Bau zu überprüfen. Maßabweichungen, Unklarheiten oder Widersprüche zu anderen Planunterlagen sind vor Ausführung der Arbeiten der Bauleitung sowie dem zuständigen Architekten bzw. Fachplaner mitzuteilen.

Alle Höhenangaben beziehen sich auf die Oberkante Fertigfußboden (OKFF). Die Bezugshöhe ±0,00 entspricht der OKFF des Erdgeschosses.
Dieser Plan ist nur in Verbindung mit den Plänen der Architekten und Fachingenieure gültig.

Änderungen und Ergänzungen bedürfen der schriftlichen Freigabe.

3010	-	05	-	ARC	-	EG_	-	GR	-	01	-	00	-	F
Projektnummer		Planungs-phase		Gewerk		Bauteil,Geschoss Ebene		Zeichnungs-typ		Zeichnungs-nummer		Index		Freigabe-Status

Architektur Planungsstand	-
Plancode/ Layoutbezeichnung	3010-05-ARC-EG_-GR-01-00-F
Prüfvermerk	Name: / Datum: / Unterschrift:

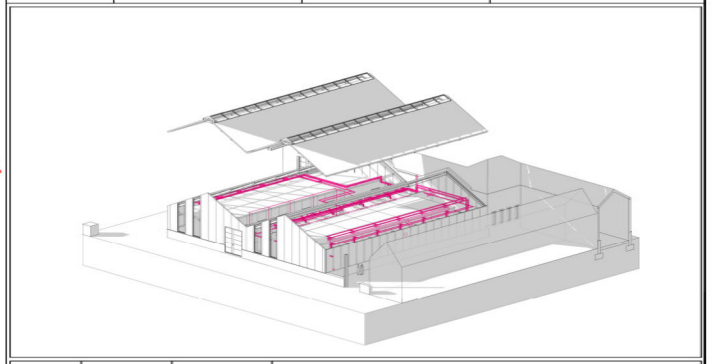

Index	Datum	Name	Änderung

Ingenieurgesellschaft Grabe mbH — 30161 Hannover — Tel.:0511/99091-0
www.Grabe-Ingenieure.de — Hamburger Allee 12-16 — Fax.:0511/99091-25

Bauvorhaben : Modernisierung
Phytokammernhaus 1
Corrensstraße 3
06466 Gatersleben

Bauherr : Leibniz- Institut für Pflanzengenetik
und Kulturpflanzenforschung (IPK)
Corrensstraße 3

Ausführung

Architektur

Zeichnung : Grundriss Erdgeschoss

Datum	: 26.06.2025	Maßstab	: 1:50
Projektleiter	: SDS	Blattgröße	: DIN A0
Sachbearbeiter	: JZ	Gezeichnet	: JZ

25.06.2025 - 17:33