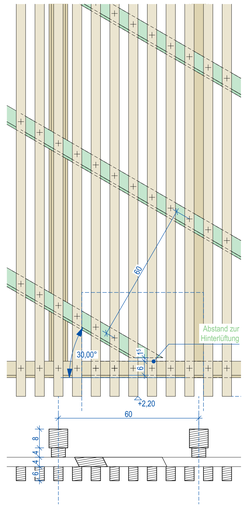


Detailausschnitt Fassade
Ansicht und Horizontalschnitt Knotenpunkt UK
M 1:10

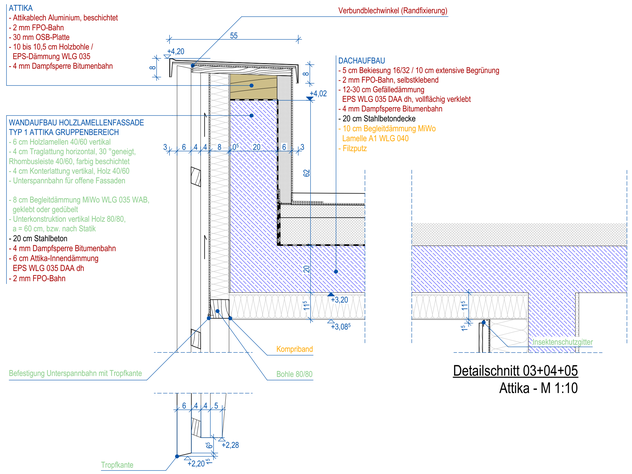





Detailschnitt 03+04+05
Attika - M 1:10

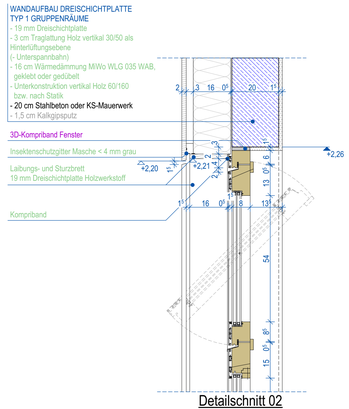


Detailschnitt 02
Fenstersturz - M 1:10

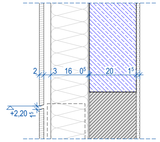


Detailschnitt 09
Fuge in Fassade Dreischichtplatte - M 1:10

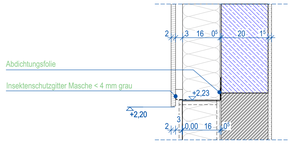


Detailschnitt 08
Übergang Fassade Dreischichtplatte
zu Sandwichpaneel - M 1:10

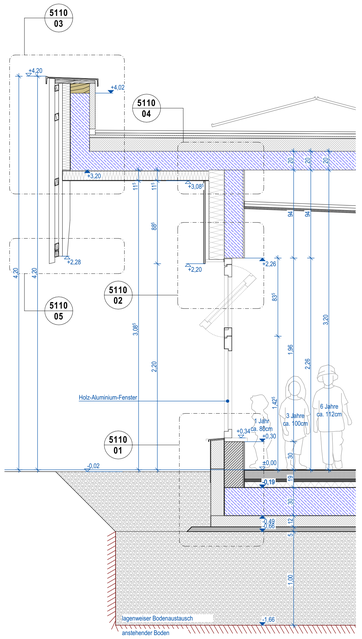


Fassadenschnitt 01
M 1:25

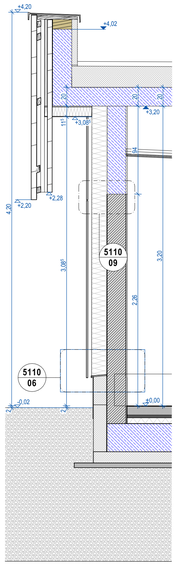


Fassadenschnitt 01 B
M 1:25

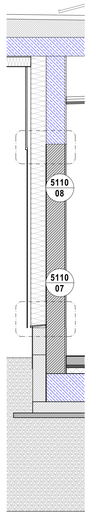


Fass.schnitt 01 C
M 1:25

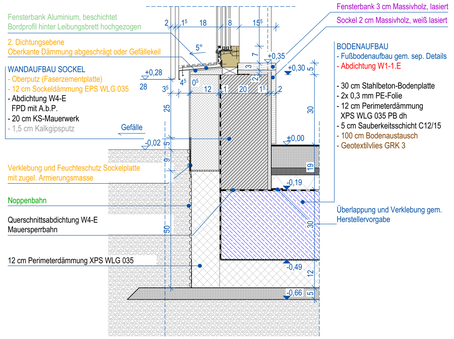


Detailschnitt 01
Sockelanschluss - M 1:10

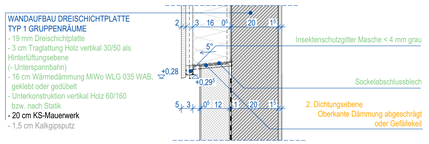


Detailschnitt 06
Sockel Fassade Dreischichtplatte - M 1:10

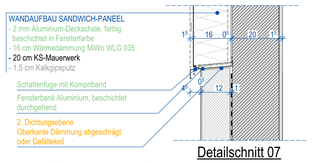


Detailschnitt 07
Sockel Fassade Sandwichpaneel - M 1:10

LEGENDE GEWERKE
dunkelbraun = Erdarbeiten
schwarz = Rohbauer
ziegelrot = Dachdecker
lila = Fenster
pink = Pfosten-Riegel-Fassade
WDVS = orange
Vorhangfassade = lindgrün
Schlosser = blau
ELT = sonnengelb
Trockenbau = azurblau
Innenputz = grau
Estrich = rot
Außenanlagen = grün

**Sämtliche Maße sind vom Unternehmer eigenverantwortlich am Bau zu prüfen.**
Alle Werkpläne sind nur in Verbindung mit den gültigen Schal- und Bewehrungsplänen des Tragwerksplaners, sowie den Durchbruchsplänen der Fachingenieure gültig und/oder den ergänzenden Angaben. Dehnungsfugen sind nach Angabe Tragwerksplaner auszuführen.
Der Ausführende ist verpflichtet, den Auftraggeber auf etwaige Unstimmigkeiten der Ausführungsunterlagen hinzuweisen (VOB/B, § 3.3).

## LEGENDE MATERIALKENNZEICHNUNG / SYMBOLE AUSFÜHRUNGSPLAN

### Legende Rohbau
- Stahlbeton/WU-Qualität
- Stahlbeton, Fertigteil
- Beton, unbewehrt
- Mauerwerk, Brandwand
- Mauerwerk, KS/P
- Mauerwerk, Ziegel
- BD Bodendurchbruch
- DD Deckendurchbruch Kernbohrbereich Decke
- BA Bodenaussparung
- WD Wanddurchbruch
- Unterzug

### Legende Ausbau
- Trockenbauwand
- Trockenbau mit Verstärkung
- Wärmedämmung EPS
- Wärmedämmung XPS
- Wärmedämmung Mineralisch
- Wärmedämmung Steinwolle A1+1.000°C
- RÖ Revisionsöffnung Schacht
- Estrichfuge

### Legende Symbole
- Revisionsöffnung
- Verlegerichtung Fliesen
- Dachsekuranten
- DA Dachablauf
- Sichtbeton, glatt SB0 (III), OBER-FLÄCHENFERTIG
- BA Bodenablauf

### Legende Bauteile
- H1-SW-2 Fassadenummer
- 0.11 / T30/RS Türnummer mit Brandschutzangaben, vgl. sep. Türliste
- 2.11 / 42dB Fensternummer mit Schallschutzangabe, vgl. sep. Fensterliste

### Legende Höhen/Bemaßung
- Höhenkote OKFFB OKRD
- 0,00 Höhenkoten OK/UK Rohbau
- 1,60 Höhenkoten OK/UK Fertig
- BRH RB+1,00 Brüstungshöhe Rohbau über OKFFB
- BRH AB+90 Brüstungshöhe Ausbau über OKFFB
- 60 / 1,60 Öffnungsmaß RB Öffnungshöhe RB
- KS-S 20/19,5 KS-Sturz, b/h unter Rohdecke
- ÜZ 20/54+25 Unterzug, b/h+Deckenstärke
- ÜZ 24/45+25 Überzug, b/h+Deckenstärke
- UKÜZ+12,45 Unterkante Unterzug üe0,00

### Legende Raumstempel
- **WE 0.3** Wohnungsnummer
- **45,02 m²** Wohnfläche gem. WoFlV

| 0.1.1 | Geschoss.Wohnung.Raumnr. |
|---|---|
| Wohnen | Raumfunktion |
| 30,85 m² | Bodenfläche (Grundfläche) |
| 28,20 m | Umfang |
| 2,80 m | lichte Raumhöhe |
| F1.1 | Fußbodenaufbau-Nr. (Belag Laufhr. |
| Fliese | Fußbodenbelag |
| GK | Deckenbekleidung |

| Index | Datum | Bearbeiter | Änderungsvermerk |
|---|---|---|---|
| A | 18.12.2024 | | |

Höhenbezug: ± 0,00 = OKFF EG = 93,10 m (ETRS 89 32/ DHHN 2016)

Vorhaben
# Kita "Haus Kunterbunt"
August-Bebel-Straße 15, 06809 Sandersdorf-Brehna OT Roitzsch

Lageplan

Vorabzug

N

Bauherr
Stadt Sandersdorf-Brehna
Bahnhofstraße 2
06792 Sandersdorf-Brehna
Tel: -
eMail: -
Stempel | Datum | Unterschrift

Architekt
-
Tel:
eMail:
Stempel | Datum | Unterschrift

Fachplaner
Stempel | Datum | Unterschrift

Behörde/Firma
Stempel | Datum | Unterschrift

Plan nur zur Information

Dateiname: ROI_KITA_AP_05
Ausgabedatum: 15.08.2025
Projektkenner: ROI_KITA

Inhalt
FA01 Fassadenschnitt Gruppenraum West
Holzlamellenfassade Typ 1, Fassade Dreischichtplatte
Plannummer: 5110
Maßstab: 1:10, 1:25

Leistungsphase: AUSFÜHRUNGSPLANUNG
Code: AR_5_DE_5110_
Index: A

594 mm x 1100 mm