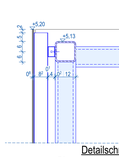

Detailschnitt 05
Oberer Abschluss der
Platten-Fassade - M 1:10

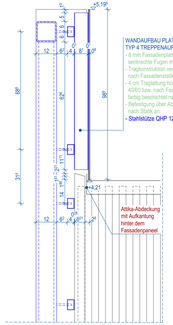

Detailschnitt 07
Übergang Holzlamellen-
auf Platten-Fassade / Stirnseiten - M 1:10

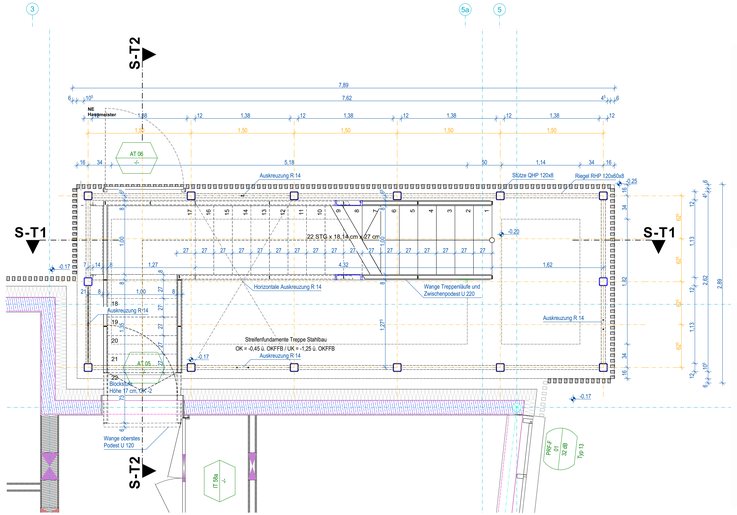

Detail 01
Grundriss Außentreppe - M 1:25

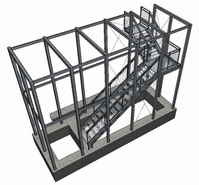

Perspektivskizze von Süden

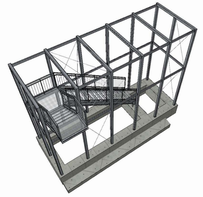

Perspektivskizze von Norden

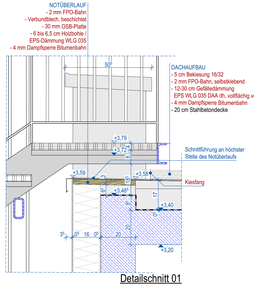

Detailschnitt 01
Notüberlauf unter Treppenaufgang - M 1:10

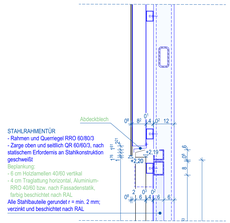

Detailschnitt 02
Sturz Türbereich AT 06 - M 1:10

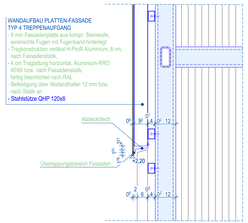

Detailschnitt 04
Übergang Holzlamellen-
auf Platten-Fassade / Längsseite - M 1:10

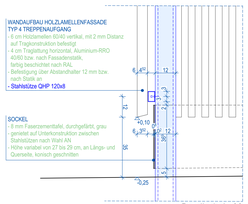

Detailschnitt 03
Fußpunkt Fassade
am tiefsten Punkt - M 1:10

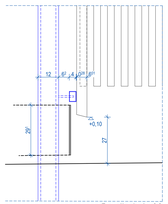

Detailschnitt 06
Fußpunkt Fassade
am höchsten Punkt - M 1:10

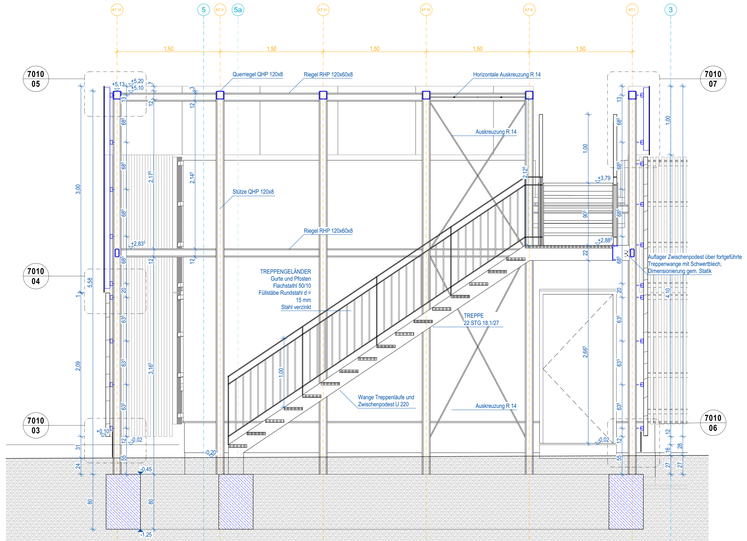

Detail 02
Längsschnitt Außentreppe - M 1:25

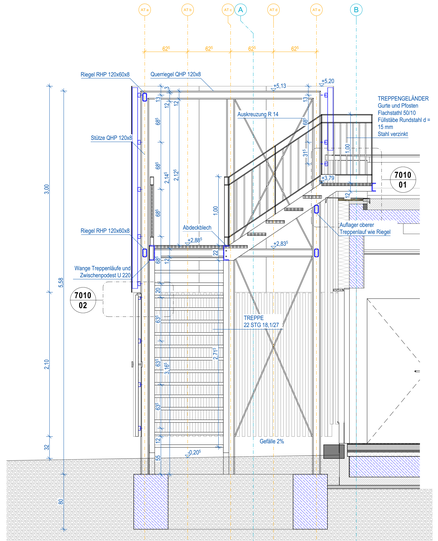

Detail 03
Querschnitt Außentreppe - M 1:25

LEGENDE GEWERKE
dunkelbraun = Erdarbeiten
schwarz = Rohbauer
ziegelrot = Dachdecker
blau = Fenster
pink = Pfosten-Riegel-Fassade
HOVS = orange
Vorhangfassade = lindgrün
Schlosser = blau
EL = sonnengelb
Trockenbau + ausbrtrau
Innenputz = grau
Estrich = rot
Außenanlagen = grün

Sämtliche Maße sind vom Unternehmer eigenverantwortlich am Bau zu prüfen.
Alle Werkpläne sind nur in Verbindung mit den gültigen Schal- und Bewehrungsplänen des Tragwerksplaners, sowie den Durchbruchsplänen und Installationsplänen zu verwenden. Abweichungen und Ergänzungen bedürfen der vorherigen Freigabe durch den Verfasser.
Der Ausführende ist verpflichtet, den Aufmaßgeber auf etwaige Unstimmigkeiten der Ausführungsunterlagen hinzuweisen (VOB/B, § 3 3).

LEGENDE MATERIALKENNZEICHNUNG / SYMBOLE AUSFÜHRUNGSPLAN

Legende Rohbau
- Stahlbeton/WU-Qualität
- Stahlbeton, Fertigteil
- Beton, unbewehrt
- Mauerwerk, Brandwand
- Mauerwerk, KSP
- Mauerwerk, Ziegel
- BD Bodendurchbruch
- DD Deckendurchbruch, Kernbohrbereich Decke
- BA Bodenaussparung
- WD Wanddurchbruch
- Unterzug

Legende Ausbau
- Trockenbauwand
- Trockenbau mit Verstärkung
- Wärmedämmung EPS
- Wärmedämmung XPS
- Wärmedämmung Mineralisch
- Wärmedämmung Steinwolle A1+1.000°C
- IHO Revisionsöffnung Schacht
- Estrichfuge

Legende Symbole
- Revisionsöffnung
- Dachsteckrunnen
- Sichtbeton, glatt ausführen, ALLE FLÄCHENBÜNDIG
- Verlegerichtung Fliesen
- OA Dachablauf
- BA Bodenablauf

Legende Bauteile
- 01.GR-2 Fassadennummer
- 0.11 / EI30/RS Türnummer mit Brandschutzangaben, vgl. sep. Türliste
- 2.11 / A2/B5 Fensternummer mit Schallschutzangabe, vgl. sep. Fensterliste

Legende Höhen/Bemaßung
- Höhenkote OKFFB OKUK
- Höhenkoten OKUK Rohbau
- Höhenkoten OKUK Fertig
- BRH RBH LB Brüstungshöhe Rohbau über OKFFB
- BRH ABH BI Brüstungshöhe Ausbau über OKFFB
- 60 / 1.60 Öffnungsmaß RB Öffnungshöhe RB
- KS-S 20 FB.S KS-Sturz, b/h unter Rohdecke
- UZ 20/54+20 Unterzug, b/h+Deckenstärke
- UZ 24/40+20 Überzug, b/h+Deckenstärke
- ebUZ/ 12.45 Unterkante Unterzug (uUZ) OS
- Legende Raumstempel
- WE 0.3 Wohnungsnummer
- 45,02 m² Wohnfläche gem. WoFlV

0.1.1 Wohnen	Geschoss Wohnung Raumnr.
Raumfunktion	
30.45 m²	Bruttofläche (Grundfläche)
29.37 m²	Lichtmaß
2.90 m	Lichte Raumhöhe
FL	Fußbodenaufbau Nr. (Belag Lauf.)
Tbase	Fußbodenbelag
DK	Deckenbekleidung

Index	Datum	Bearbeiter	Änderungsvermerk
A	18.12.2024	dpc	001_Anpassung des Höhenbezugs 0,00 OKFF EG = 93,10m DHHN (2016) zuvor 92,85m DHHN

Höhenbezug: ± 0,00 = OKFF EG = 93,10m (ETRS 89 32/ DHHN 2016)

Vorhaben
Kita "Haus Kunterbunt"
August-Bebel-Straße 15, 06809 Sandersdorf-Brehna OT Roitzsch

Ligplatzer

Vorabzug

N

Bauherr
Stadt Sandersdorf-Brehna
Bahnhofstraße 2
06792 Sandersdorf-Brehna
Tel: -
eMail: -
Stempel | Datum | Unterschrift

Architekt
-
Tel:
eMail:
Stempel | Datum | Unterschrift

Fachplaner
Stempel | Datum | Unterschrift

Behörde/Firma
Stempel | Datum | Unterschrift

Plan nur zur Information

Dateiname: ROI_KITA_AP_05
Ausgedruckt am: 15.08.2025
Projekt: ROI_KITA

Inhalt:
Treppenaufgang
-
Planungsnr.: 7010
Maßstab: 1:10
Leistungsphase: AUSFÜHRUNGSPLANUNG
Grün: AR_5_DE_ __
Index: A

700 mm x 1100 mm