Sämtliche Maße sind vom Unternehmer eigenverantwortlich am Bau zu prüfen.
Alle Werkpläne sind nur in Verbindung mit den gültigen Schal- und Bewehrungsplänen des Tragwerksplaners, sowie den Durchbruchsplänen der Fachingenieure gültig und/oder den ergänzenden Angaben. Dehnungsfugen sind nach Angabe Tragwerksplaner auszuführen.
Der Ausführende ist verpflichtet, den Auftraggeber auf etwaige Unstimmigkeiten der Ausführungsunterlagen hinzuweisen (VOB/B, § 3.3).

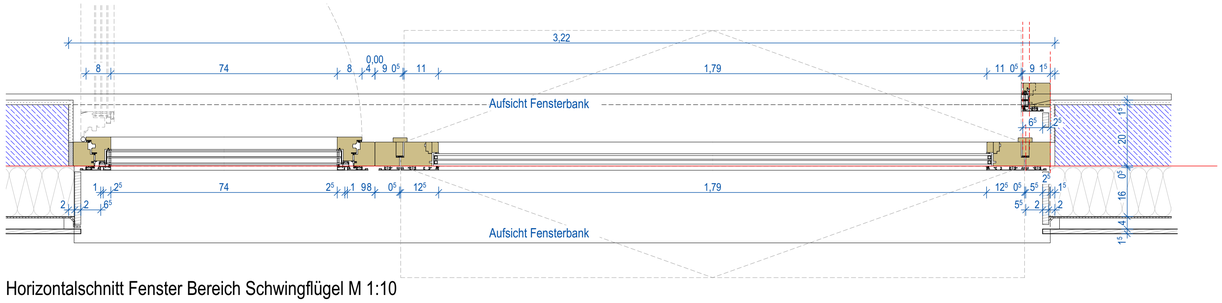

Horizontalschnitt Fenster Bereich Schwingflügel M 1:10

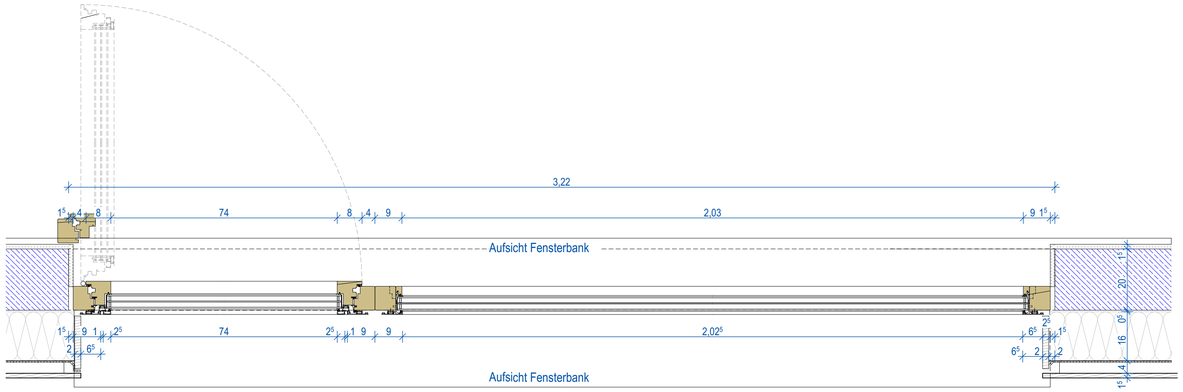

Horizontalschnitt Fenster Bereich Festverglasung M 1:10

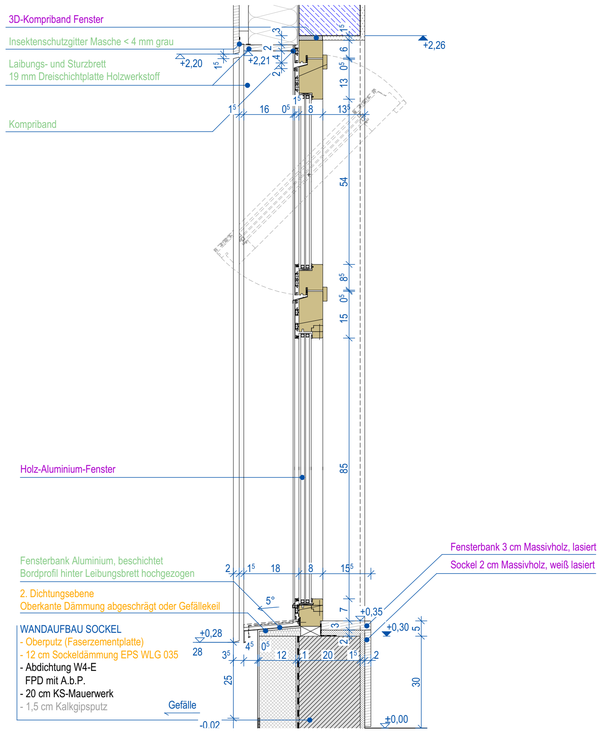

Vertikalschnitt Fenster M 1:10

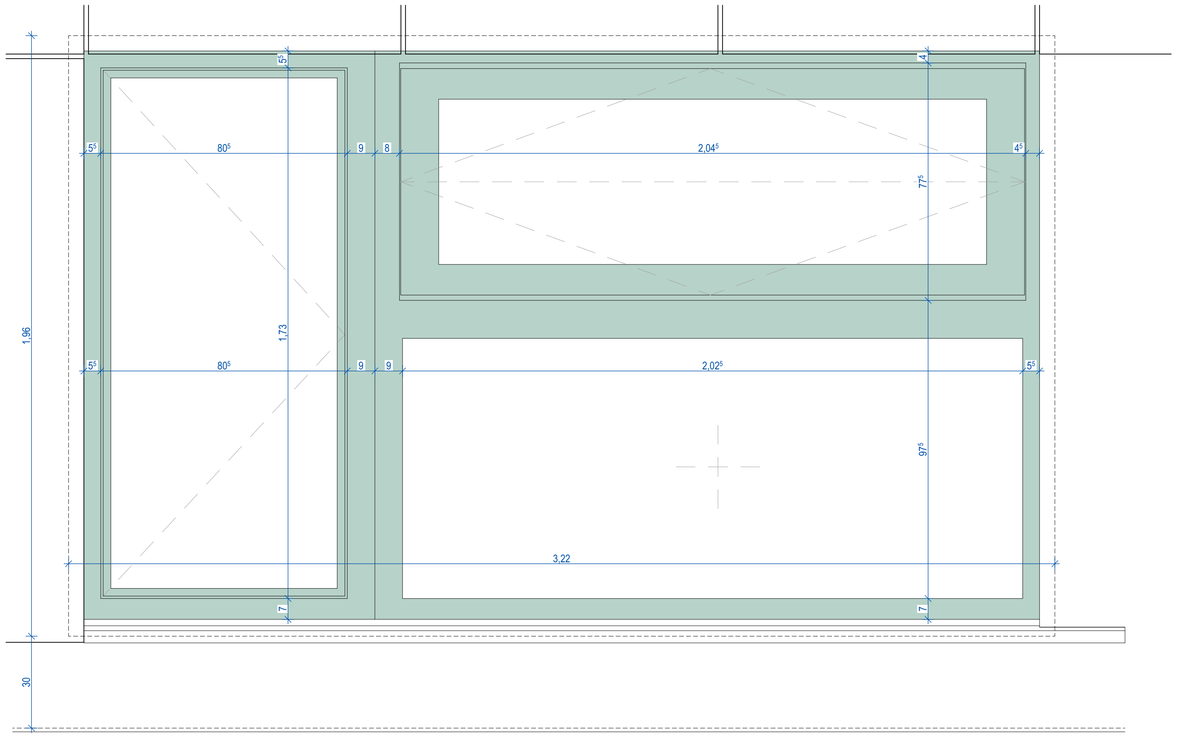

Ansicht Fenster M 1:10

LEGENDE MATERIALKENNZEICHNUNG / SYMBOLE AUSFÜHRUNGSPLAN

Legende Rohbau

- Stahlbeton/WU-Qualität
- Stahlbeton, Fertigteil
- Beton, unbewehrt
- Mauerwerk, Brandwand
- Mauerwerk, KS/P
- Mauerwerk, Ziegel
- BD Bodendurchbruch
- DD Deckendurchbruch Kernbohrbereich Decke
- BA Bodenaussparung
- WD Wanddurchbruch
- Unterzug

Legende Ausbau

- Trockenbauwand
- Trockenbau mit Verstärkung
- Wärmedämmung EPS
- Wärmedämmung XPS
- Wärmedämmung Mineralisch
- Wärmedämmung Steinwolle A1>1.000°C
- RÖ Revisionsöffnung Schacht
- Estrichfuge

Legende Symbole

- RÖ 150/150 Revisionsöffnung
- Verlegerichtung Fliesen
- S Dachsekuranten
- DA Dachablauf
- Sichtbeton, glatt SB|I (III), OBER-FLÄCHENFERTIG
- BA Bodenablauf

Legende Bauteile

- H1-SW-2 Fassadenummer
- 0.11 T30/RS Türnummer mit Brandschutzangaben, vgl. sep. Türliste
- 2.11 42dB Fensternummer mit Schallschutzangabe, vgl. sep. Fensterliste

Legende Höhen/Bemaßung

- Höhenkote OKFFB OKRD
- -1,25 Höhenkoten OK/UK Rohbau
- -1,25 -1,63 -1,34¹ Höhenkoten OK/UK Fertig
- BRH RB=1,05 Brüstungshöhe Rohbau über OKFFB
- BRH AB=90 Brüstungshöhe Ausbau über OKFFB
- 60 1,60 Öffnungsmaß RB Öffnungshöhe RB
- KS-S 20/19,5 KS-Sturz_b/h unter Rohdecke
- UZ 20/54+20 Unterzug_b/h+Deckenstärke
- ÜZ 24/45+20 Überzug_b/h+Deckenstärke
- UKUZ=12,45 Unterkante Unterzug ü±0,00

Legende Raumstempel

WE 0.3 Wohnungsnummer
45,02 m² Wohnfläche gem. WoFIV

0.1.1	Geschoss.Wohnung.Raumnr.
Wohnen	Raumfunktion
30,85 m²	Bodenfläche (Grundfläche)
28,20 m	Umfang
2,80 m	lichte Raumhöhe
F1.1	Fußbodenaufbau-Nr. (Belag Laufnr.)
Fliese	Fußbodenbelag
GK	Deckenbekleidung

LEGENDE GEWERKE
dunkelbraun = Erdarbeiten
schwarz = Rohbauer
ziegelrot = Dachdecker
lila = Fenster
pink = Pfosten-Riegel-Fassade
WDVS = orange
Vorhangfassade = lindgrün
Schlosser = blau
ELT = sonnengelb
Trockenbau = azurblau
Innenputz = grau
Estrich = rot
Außenanlagen = grün

Index	Datum	Bearbeiter	Änderungsvermerk
A	18.12.2024		

Höhenbezug: ± 0,00 = OKFF EG = 93,10 m (ETRS 89 32/ DHHN 2016)

Vorhaben
Kita "Haus Kunterbunt"
August-Bebel-Straße 15, 06809 Sandersdorf-Brehna OT Roitzsch

Lageplan

Vorabzug

N

Bauherr
Stadt Sandersdorf-Brehna
Bahnhofstraße 2
06792 Sandersdorf-Brehna
Tel: -
eMail: -
Stempel | Datum | Unterschrift

Architekt
-
Tel:
eMail:
Stempel | Datum | Unterschrift

Fachplaner
Stempel | Datum | Unterschrift

Behörde/Firma
Stempel | Datum | Unterschrift

Plan nur zur Information

Dateiname: ROI_KITA_AP 05
Ausgabedatum: 15.08.2025
Projektkenner: ROI_KITA

Inhalt
Fenster Typ 5
-
Plannummer: 5015
Maßstab: 1:10

Leistungsphase: AUSFÜHRUNGSPLANUNG
Code: AR_5_DE_ _
Index: A

594 mm x 841 mm (DIN A1)