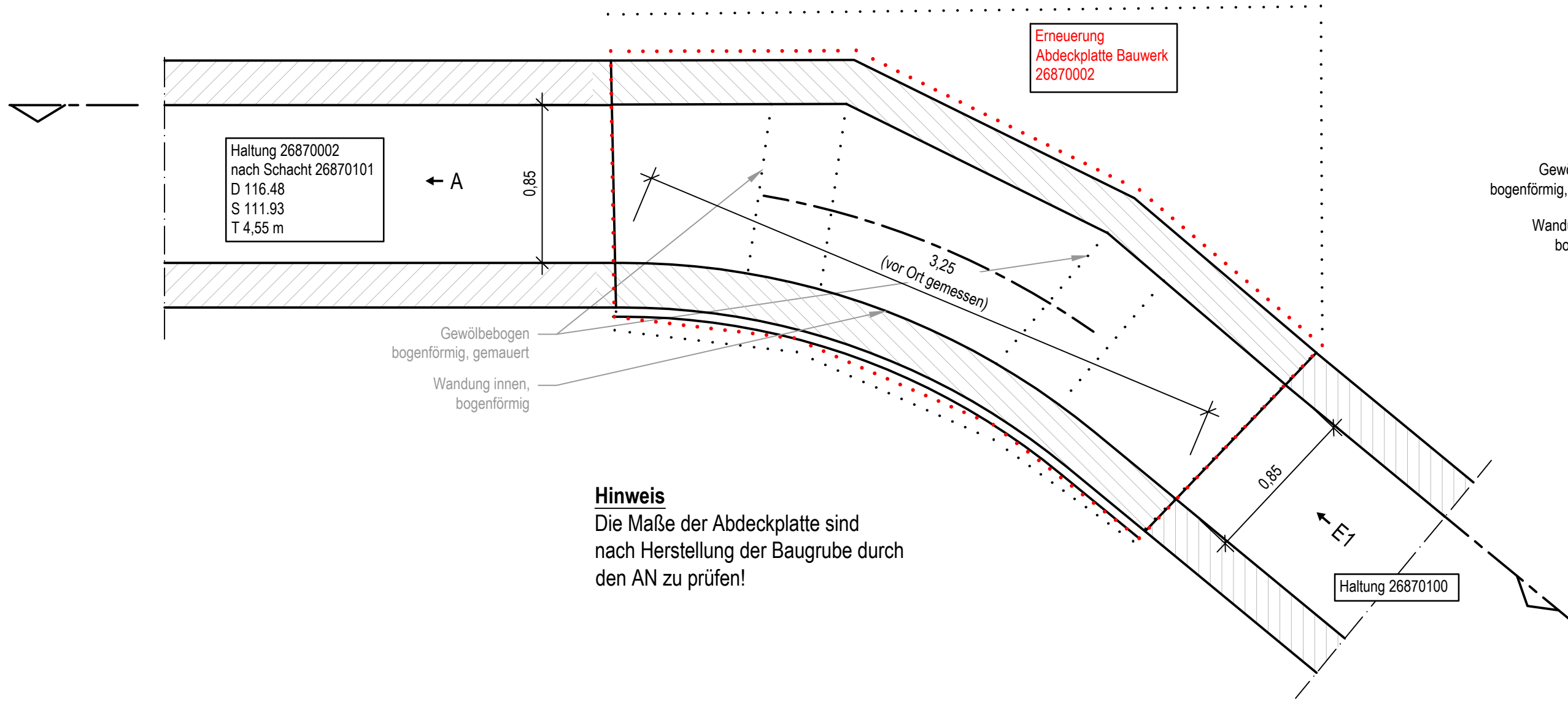


Schachtbauwerk 26870002

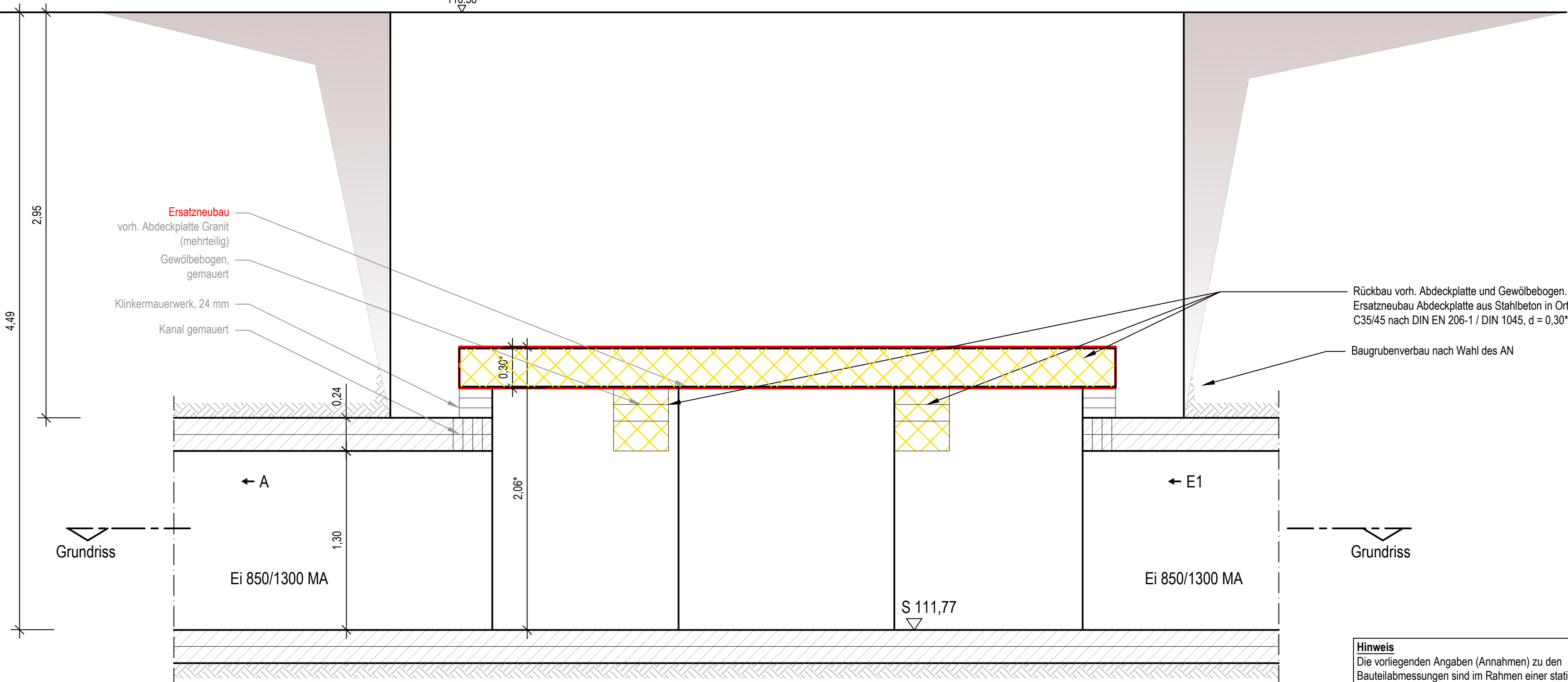


Gewölbebogen
bogenförmig, gemauert
Wandung innen,
bogenförmig

Hinweis

Die Maße der Abdeckplatte sind nach Herstellung der Baugrube durch den AN zu prüfen!

Geländeniveau
116.58

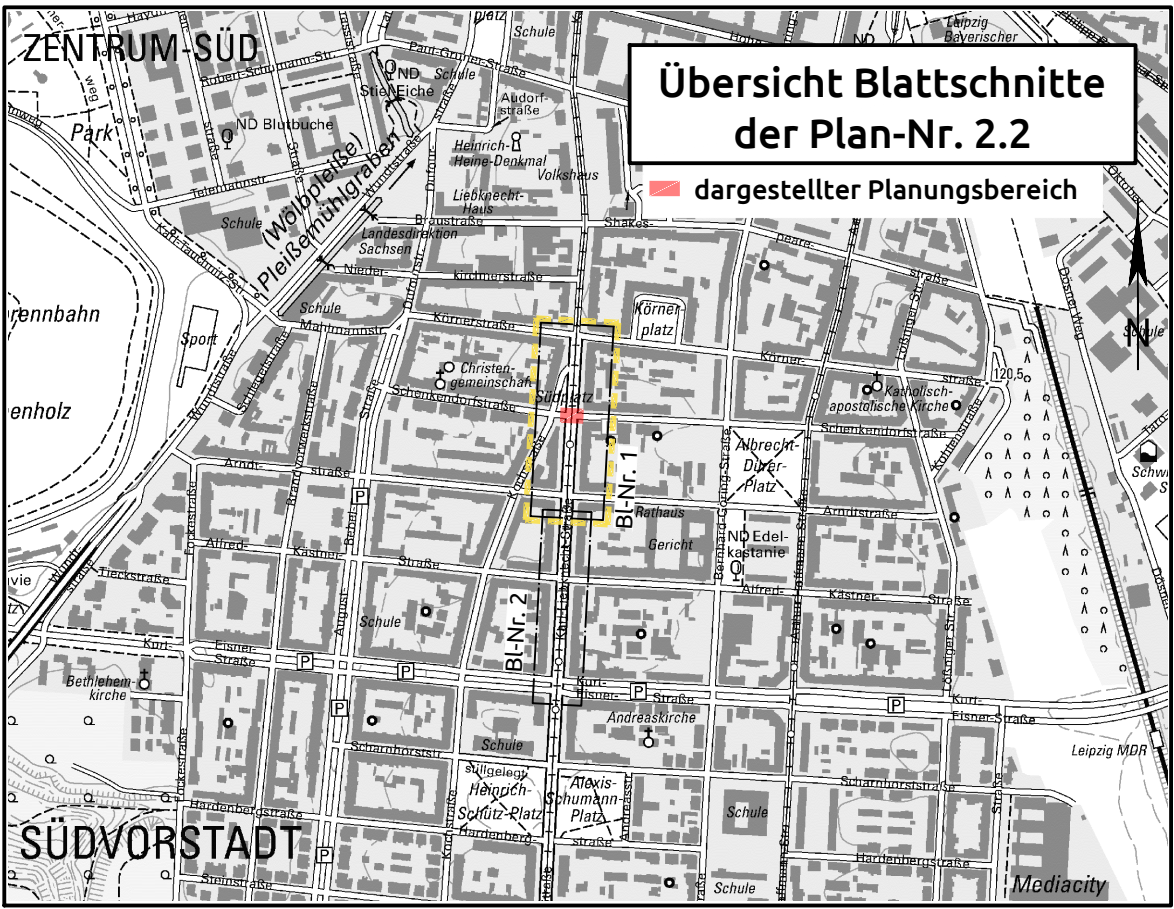


Rückbau vorh. Abdeckplatte und Gewölbebogen.
Ersatzneubau Abdeckplatte aus Stahlbeton in Ortbetonbauweise
C35/45 nach DIN EN 206-1 / DIN 1045, d = 0,30*

Baugrubenverbau nach Wahl des AN

Hinweis

Die vorliegenden Angaben (Annahmen) zu den Bauteilabmessungen sind im Rahmen einer statischen Berechnung zu bestätigen. Bei den genannten Wandstärken handelt es sich um Annahmen (*).



1			
Index	Änderungen bzw. Ergänzungen	Datum	Name
Ausführungsplanung			
IPP HYDRO CONSULT GmbH Niederlassung Leipzig Harkortstraße 7 04107 Leipzig Tel.: 0341 / 200984-0 e-mail: ihc@ipp-hydro-consult.de www.ipp-hydro-consult.de		Datum	Name
		bearbeitet	30.10.2023 Wieland
		gezeichnet	30.10.2023 Muthmann
		geprüft	30.10.2023 Peukert
Auftraggeber: Kommunale Wasserwerke Leipzig GmbH Johannissgasse 7/9 04103 Leipzig		Nummer	1971
		Bezugssystem	ETRS 89_UTM 33 / DHNN 92
		Maßstab	1 : 25
Vorhaben: Auswechslung Trinkwasserleitung und Reparatur Mischwasserleitung Schenkendorf / Karl-Liebknecht-Straße, Leipzig			
Bezeichnung: Detail Abdeckplatte 26870002			
Unterlage:		Plan Nr.:	Blatt Nr.:
13		5.2	1