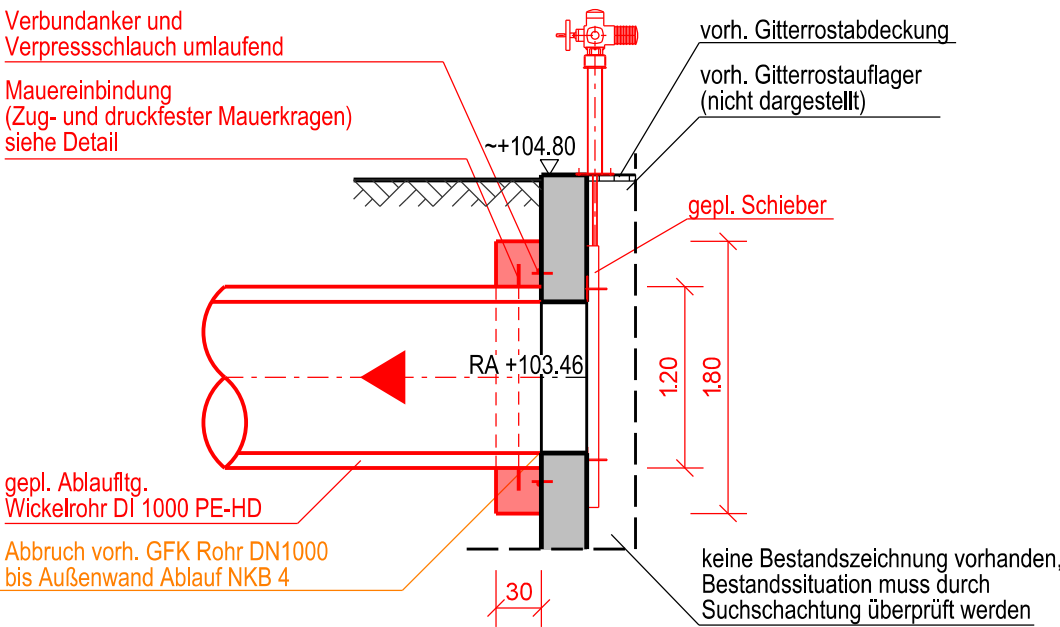


Schnitt A-A

M. 1 : 50

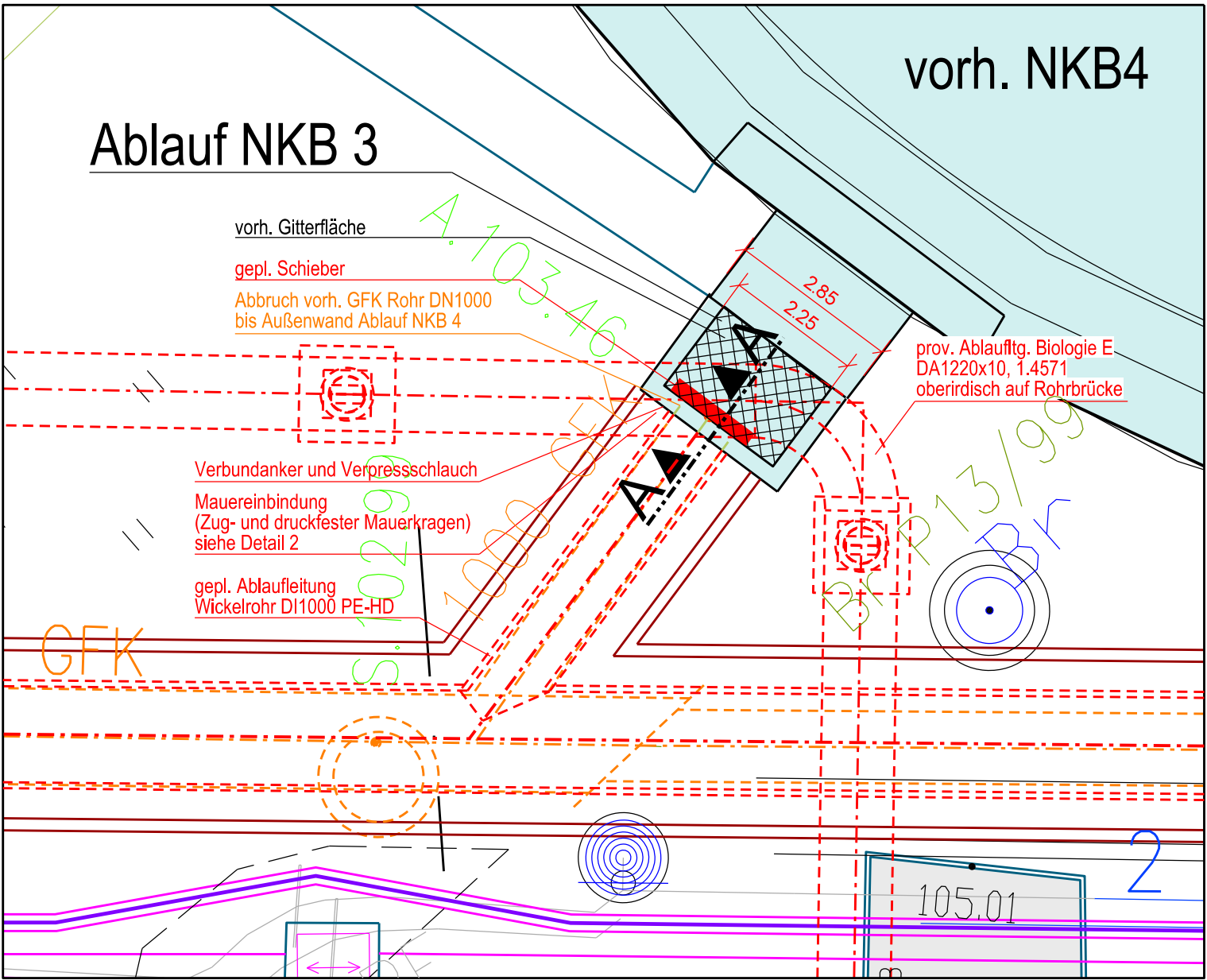


Südansicht



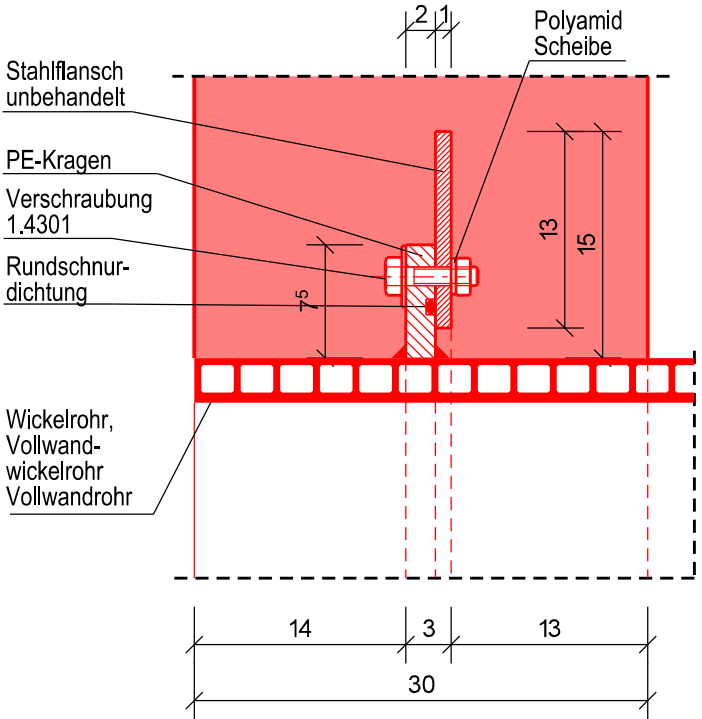
Lageplanausschnitt

M. 1 : 100



Detail
Mauereinbindung
(Zug- und druckfester
Mauerkragen)
DI 1000
M. 1 : 5

Mauereinbindung zum Anschluss von PE-Rohren in Bauwerken.
Rohrleitung wird bei Schal-/ Bewehrungsarbeiten direkt mit einbetoniert.



Legende

- Planung
- Bestand
- Abbruch

a	erstellt	08.11.2024	Amt	.
Index	Änderung	Datum	bearbeitet	geprüft

Universitätstraße 74
44789 Bochum
Deutschland
Tel.: +49 234 33305-0
Fax: +49 234 3330511
info@tutthas-meyer.de
www.tutthas-meyer.de

Dahlem
Beratende Ingenieure
GmbH & Co.
Wasserwirtschaft KG
Bonslepen 7
45136 Essen
Fon: +49 (0) 201.8967-0
Fax: +49 (0) 201.8967-123
www.dahlem-ingenieure.de

Aufgestellt: Bochum, im

Gezeichnet	Bearbeitet	Geprüft
S. Amt	M. Sack	J. Alda

Dateipfad
K:\KW_Leipzig_1370_007-AK_Rosental_Kapazitätserweiterung_037_Ausführungsplanung

Der Empfänger dieser Zeichnung ist verpflichtet, diese vertraulich zu behandeln. Weitergabe sowie Vervielfältigung dieser Unterlage, Verwertung und Mitteilung ihres Inhalts - auch auszugsweise - ist nicht gestattet, soweit nicht schriftlich zugestanden. Die hier gezeigten Anordnungen und Systeme sind unser geistiges Eigentum und stehen unter Urheberrecht. Alle Rechte vorbehalten.			
Projekt		Klärwerk Rosental Kapazitätserweiterung	
Inhalt		Umbau vorh. Ablauf NKB4	
Planungsphase	Zeichnungs Nr.	Index	Maßstab
Ausführungsplanung	1370 007 / 037 101 09	a	1:100, 1:50, 1:5