

Legende












Planerstellung

Geographischen
Informationssystem

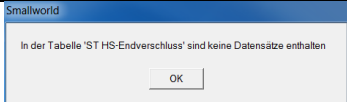
Inhalt

Strom Allgemein	3
Strom Hochspannung (HS)	4
Strom Mittelspannung (MS)	5
Strom Niederspannung (NS)	7
Fernmelde (FM)	9
Gas	10
Ferngas (FG)	14
Kathodischer Korrosionsschutz (KKS)	17
Fernwärme (FW)	19
Wasser (WA)	23

















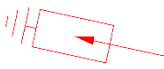
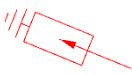


Strom Allgemein

Objektklasse	Darstellungsmaßstab	
	Bestandsplan 1:500	Übersichtsplan 1:2000
ST Digitalisierende		
ST Fremdleitung		Die Objekte können bei meiner Konfiguration nicht gefiltert werden (Keine ÜP-Spalten beim Explorer)
ST Schacht		Die Objekte können bei meiner Konfiguration nicht gefiltert werden (Keine ÜP-Spalten beim Explorer)
ST Schutzrohr		Die Objekte können bei meiner Konfiguration nicht gefiltert werden (Keine ÜP-Spalten beim Explorer)
ST Spannungswandler	Darstellungsstyle: nur Umschaltplan Übersicht	Darstellungsstyle: nur Umschaltplan Übersicht
ST Station		
ST Umspannwerk		
ST Verbindungsknoten		
ST Zählpunkt	Bei meiner aktuellen Konfiguration nicht eingebildet (ML)	Bei meiner aktuellen Konfiguration nicht eingebildet (ML)

Strom Hochspannung (HS)

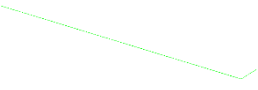



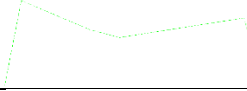

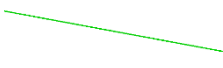
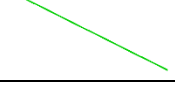

















Objektklasse	Darstellungsmaßstab	
	Bestandsplan 1:500	Übersichtsplan 1:2000
ST HS-Endverschluss		
ST HS-Erdungstrenner		
ST HS- -Freileitungsabschnitt		
ST HS-Kabelabschnitt		
ST HS-Leistungsschalter		
ST HS-Leitung	Bei meiner aktuellen Konfiguration nicht eingebildet (ML)	Bei meiner aktuellen Konfiguration nicht eingebildet (ML)
ST HS-Mast		
ST HS-Muffe		
ST HS-Trenner	Bei meiner aktuellen Konfiguration nicht eingebildet (ML)	Bei meiner aktuellen Konfiguration nicht eingebildet (ML)








Strom Mittelspannung (MS)

Objektklasse	Darstellungsmaßstab	
	Bestandsplan 1:500	Übersichtsplan 1:2000
ST MS-Muffe		
ST MS-Leistungsschalter		
ST MS-Endverschluss	Bei meiner aktuellen Konfiguration nicht eingeblendet (ML)	Bei meiner aktuellen Konfiguration nicht eingeblendet (ML)
ST MS-Mast		
ST MS-Freileitungsschalter		
ST MS-Freileitungsabschnitt		
ST MS-Lasttrennschalter		
ST MS/NS-Transformator	Kartographisch nicht erfasst	Kartographisch nicht erfasst
ST MS-Freileitungsverbindung		
ST MS-Einspeisung		
ST MS-Leitung	Bei meiner aktuellen Konfiguration nicht eingeblendet (ML)	Bei meiner aktuellen Konfiguration nicht eingeblendet (ML)
ST MS-Speicher	Bei meiner aktuellen Konfiguration nicht eingeblendet (ML)	Bei meiner aktuellen Konfiguration nicht eingeblendet (ML)
ST MS-Überspannungsableiter		
ST MS-Verbraucher	Kartographisch nicht erfasst	Kartographisch nicht erfasst
ST MS-Trenner		

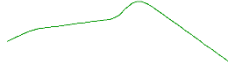

















Objektklasse	Darstellungsmaßstab	
	Bestandsplan 1:500	Übersichtsplan 1:2000
ST MS-Sicherung	Kartographisch nicht erfasst	Kartographisch nicht erfasst
ST MS-Schrank	Kartographisch nicht erfasst	Kartographisch nicht erfasst

Strom Niederspannung (NS)



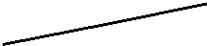












Objektklasse	Darstellungsmaßstab	
	Bestandsplan 1:500	Übersichtsplan 1:2000
ST NS-HA-Freileitung		
ST NS-Einspeisung		
ST NS-HA-Kabel		
ST NS-Brücke		
ST NS-Hausanschluss	Bei meiner aktuellen Konfiguration nicht eingeblendet (ML)	Bei meiner aktuellen Konfiguration nicht eingeblendet (ML)
ST NS-Freileitungsverbindung		
ST NS-HA-Kasten		
ST NS-Freileitungsabschnitt		
ST NS-HA-Muffe		
ST NS-HA-Klemme		
ST NS-Freileitungsschalter		
ST NS-Freileitungssicherung		
ST NS-Speicher	Bei meiner aktuellen Konfiguration nicht eingeblendet (ML)	Bei meiner aktuellen Konfiguration nicht eingeblendet (ML)
ST NS-Strecke	Geometrie nur als ÜP	 Nur 3 Objekte, die die Geometrie erfasst ist.
ST NS-Muffe		











Objektklasse	Darstellungsmaßstab	
	Bestandsplan 1:500	Übersichtsplan 1:2000
ST NS-Mast		
ST NS-Lasttrennschalter	Bei meiner aktuellen Konfiguration nicht eingeblendet (ML)	Bei meiner aktuellen Konfiguration nicht eingeblendet (ML)
ST NS-Trenner	Bei meiner aktuellen Konfiguration nicht eingeblendet (ML)	Bei meiner aktuellen Konfiguration nicht eingeblendet (ML)
ST NS- -Überspannungsableiter		
ST NS-Kabelverteiler		
ST NS-Sonderverbraucher		
ST NS-Sicherung	Bei meiner aktuellen Konfiguration nicht eingeblendet (ML)	Bei meiner aktuellen Konfiguration nicht eingeblendet (ML)
ST NS-Leitung	Bei meiner aktuellen Konfiguration nicht eingeblendet (ML)	Bei meiner aktuellen Konfiguration nicht eingeblendet (ML)
ST NS-Leistungsschalter	Bei meiner aktuellen Konfiguration nicht eingeblendet (ML)	Bei meiner aktuellen Konfiguration nicht eingeblendet (ML)
ST NS-Aufladepunkt		
ST NS-Wärmepumpe		
ST NS-Kabelabschnitt		














Fernmelde (FM)








Objektklasse	Darstellungsmaßstab	
	Bestandsplan 1:500	Übersichtsplan 1:2000
ST FM-Strecke	Geometrie im BP kartographisch nicht erfasst	
ST FM-Kabelverteiler		
ST FM-Freileitungsverbindung		
ST FM-Einrichtung		
ST FM-LWL-Schacht		Geometrie im ÜP kartographisch nicht erfasst
ST FM-LWL-Rohrverbinder		
ST FM-Mast		
ST FM-Leitungsabschnitt		
ST FM-Muffe		
ST FM-LWL-Leerrohr		
ST FM-Leitung	Bei meiner aktuellen Konfiguration nicht eingeblendet (ML)	Bei meiner aktuellen Konfiguration nicht eingeblendet (ML)

Gas















Objektklasse	Darstellungsmaßstab	
	Bestandsplan 1:500	Übersichtsplan 1:2000
GAS Anlagenknoten		
GAS Armatur		
GAS Abzweig		
GAS Ausbläser		
Fremdleitung	In der Tabelle Fremdleitung sind keine Datensätze enthalten	In der Tabelle Fremdleitung sind keine Datensätze enthalten
GAS Hausdruckregler	Bei meiner aktuellen Konfiguration nicht eingeblendet (ML)	Bei meiner aktuellen Konfiguration nicht eingeblendet (ML)
GAS Fremdanschluss	Bei meiner aktuellen Konfiguration nicht eingeblendet (ML)	Bei meiner aktuellen Konfiguration nicht eingeblendet (ML)
GAS Einspeisung intern	Bei meiner aktuellen Konfiguration nicht eingeblendet (ML)	Bei meiner aktuellen Konfiguration nicht eingeblendet (ML)
GAS Digitalisierende		
GAS Deckung		Geometrie im ÜP kartographisch nicht erfasst, bzw. bei meinen Einstellungen ist sie nicht freigeschaltet
GAS HAE		
GAS Anschluss	23.07.2018 AGM da 32 PE 100-RE SDR 11	Ü Position gibt es bei dieser Objektklasse nicht, bzw. bei meinen Einstellungen ist sie nicht freigeschaltet
GAS Kat. HAE	Katalogfeld, keine Objektklasse	Katalogfeld, keine Objektklasse
GAS Kat. KKS Isolierstück (doppelt, s. auch GAS KKS Isolierstück)		
GAS Kat. Leitungsabschluss	Katalogfeld, keine Objektklasse	Katalogfeld, keine Objektklasse

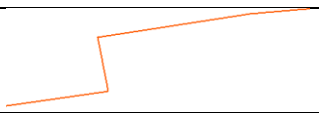

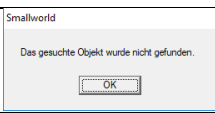
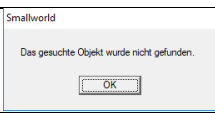

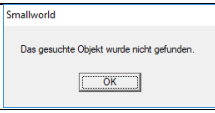
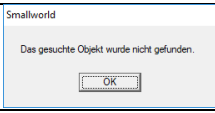


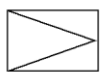



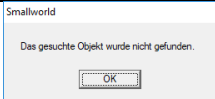
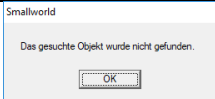
Objektklasse	Darstellungsmaßstab	
	Bestandsplan 1:500	Übersichtsplan 1:2000
GAS Kat. Reduzierstück	Katalogfeld, keine Objektklasse	Katalogfeld, keine Objektklasse
GAS Kat. Armatur	Katalogfeld, keine Objektklasse	Katalogfeld, keine Objektklasse
GAS Kat. Hausdruckregler	Katalogfeld, keine Objektklasse	Katalogfeld, keine Objektklasse
GAS Kat. Strömungswächter	Bei meiner aktuellen Konfiguration nicht eingebildet (ML)	Bei meiner aktuellen Konfiguration nicht eingebildet (ML)
GAS Kat. Kondensatsammler	Katalogfeld, keine Objektklasse	Katalogfeld, keine Objektklasse
GAS Kat. Abzweig	Bei meiner aktuellen Konfiguration nicht eingebildet (ML)	Bei meiner aktuellen Konfiguration nicht eingebildet (ML)
GAS KKS Isolierstück (doppelt, s. GAS Kat. KKS Isolierstück)		
GAS Laterne		Leere ÜP-Geometriefelder bei allen Datensätzen
GAS Leitungsabschnitt		
GAS Leitungsabschluss		
GAS Leitung	Kartographisch nicht erfasst	Kartographisch nicht erfasst
GAS Kreuzung Ü	Geometrie im BP kartographisch nicht erfasst	Kartographisch nicht dargestellt, beim Abrufen von Daten kommt die Objektklasse GAS Leitungsabschnitt
GAS Kreuzung B	Im Maßstab 1:500 nicht sichtbar	Geometrie im ÜP kartographisch nicht erfasst
GAS Messpunkt		
GAS Längenausgleicher		Im Maßstab 1:2000 nicht sichtbar




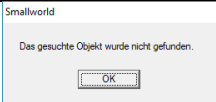
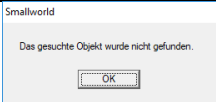




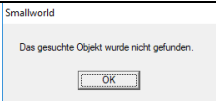
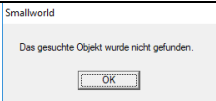
Objektklasse	Darstellungsmaßstab	
	Bestandsplan 1:500	Übersichtsplan 1:2000
GAS Molchschleuse	In der Tabelle Fremdleitung sind keine Datensätze enthalten	In der Tabelle Fremdleitung sind keine Datensätze enthalten
GAS Schutzrohrabschluss	Katalogfeld, keine Objektklasse	Katalogfeld, keine Objektklasse
GAS Schutzrohr		
GAS Riechrohr		Leere ÜP-Geometriefelder bei allen Datensätzen
GAS Speicher	Bei meiner aktuellen Konfiguration nicht eingeblendet (ML)	Bei meiner aktuellen Konfiguration nicht eingeblendet (ML)
GAS Schacht		Leere ÜP-Geometriefelder bei allen Datensätzen
GAS Störung		
GAS Reparaturstelle		Leere ÜP-Geometriefelder bei allen Datensätzen
GAS Schutzstreifen		Nur ein Objekt, mit fehlender ÜP-Geometrie
GAS Rohrverbindung		
GAS Strömungswächter		Leere ÜP-Geometriefelder bei allen Datensätzen
GAS Druckregelteinanlage	Es gibt keine BP Position als Attributfeld (nur B Kennzeichen)	Es gibt keine ÜP Position als Attributfeld (nur Ü Kennzeichen)
GAS Schweißnaht	Bei meiner aktuellen Konfiguration nicht eingeblendet (ML)	Bei meiner aktuellen Konfiguration nicht eingeblendet (ML)
GAS Reduzierstück		
GAS Schutzrohrtyp	Katalogfeld, keine Objektklasse	Katalogfeld, keine Objektklasse

Objektklasse	Darstellungsmaßstab	
	Bestandsplan 1:500	Übersichtsplan 1:2000
GAS Zählpunkt	Keine Objektklasse mit diesem Namen	Keine Objektklasse mit diesem Namen
GAS Kondensatsammler		
GAS Weiterversorgung		Leere ÜP-Geometriefelder bei allen Datensätzen
GAS Übergang		
GAS Zähler	Keine Objektklasse mit diesem Namen	Keine Objektklasse mit diesem Namen
GAS Druckregelanlage		

Ferngas (FG)



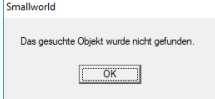
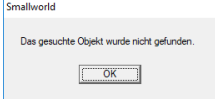





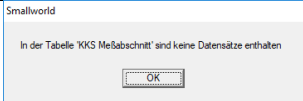
Objektklasse	Darstellungsmaßstab	
	Bestandsplan 1:500	Übersichtsplan 1:25000, (bzw. 1:2000)
FG Sonderbauteil - Flansch		 nur bei 1:2000
FG Sonderbauteil - Kugelmuffe		 nur bei 1:2000
FG Sonderbauteil - Steckmuffe		 nur bei 1:2000
FG Sonderbauteil - Stumpfnah		 nur bei 1:2000
FG Außendurchmesser	Bei meiner aktuellen Konfiguration nicht eingebildet (ML)	Bei meiner aktuellen Konfiguration nicht eingebildet (ML)
FG Sonstige Einrichtung	Smallworld In der Tabelle 'FG Sonstige Einrichtung' sind keine Datensätze enthalten <input type="button" value="OK"/>	Smallworld In der Tabelle 'FG Sonstige Einrichtung' sind keine Datensätze enthalten <input type="button" value="OK"/>
FG Schweißnaht		Geometrie im ÜP nicht erfasst
FG Bereichsgrenze	Smallworld In der Tabelle 'FG Bereichsgrenze' sind keine Datensätze enthalten <input type="button" value="OK"/>	Smallworld In der Tabelle 'FG Bereichsgrenze' sind keine Datensätze enthalten <input type="button" value="OK"/>
FG Fremdleitung		
FG Untergrundspeicher	Keine BP-Daten	
FG Armatur		Geometrie im ÜP nicht erfasst
FG Armaturengruppe	Keine BP-Daten	
FG Kabel	Keine BP-Daten	Geometrie im ÜP nicht erfasst
FG Kabel Schutzrohr	Smallworld Das gesuchte Objekt wurde nicht gefunden. <input type="button" value="OK"/>	Smallworld Das gesuchte Objekt wurde nicht gefunden. <input type="button" value="OK"/>

Objektklasse	Darstellungsmaßstab	
	Bestandsplan 1:500	Übersichtsplan 1:25000, (bzw. 1:2000)
FG Leitungsabschnitt		Geometrie im ÜP nicht erfasst
FG Leitung	Kartographisch nicht erfasst	Kartographisch nicht erfasst
FG Kilometerpunkt	Keine BP-Daten	Geometrie im ÜP nicht erfasst
FG Höhenpunkt		Geometrie im ÜP nicht erfasst
FG Antrieb	Bei meiner aktuellen Konfiguration nicht eingeblendet (ML)	Bei meiner aktuellen Konfiguration nicht eingeblendet (ML)
FG Fremdl. Linie		
FG Bohrloch		Geometrie im ÜP nicht erfasst
FG Kabel Meßstelle		
FG Zubehör- Leitungspunkt		Kein Zeichen im ÜP gesetzt
FG Zubehör- Stationierungspunkt		Kein Zeichen im ÜP gesetzt
FG Widerlager	Keine Geometrie-Daten	Keine Geometrie-Daten
FG Station		
FG Vermessungspunkt		Geometrie im ÜP nicht erfasst
FG Merkstein		Geometrie im ÜP nicht erfasst
FG Kabel Muffe		

Objektklasse	Darstellungsmaßstab	
	Bestandsplan 1:500	Übersichtsplan 1:25000, (bzw. 1:2000)
FG Richtung	Bei meiner aktuellen Konfiguration nicht eingeblendet (ML)	Bei meiner aktuellen Konfiguration nicht eingeblendet (ML)
FG Kreuzung		Geometrie im ÜP nicht erfasst
FG Rohrschaden		Geometrie im ÜP nicht erfasst
FG Schilderpfahl		Geometrie im ÜP nicht erfasst
FG Flanschverbindung		
FG Schutzrohr		Geometrie im ÜP nicht erfasst
FG Meßstelle	Keine Objekte	Keine Objekte
FG Übergang		Geometrie im ÜP nicht erfasst
FG Rohr	Keine Objekte	Keine Objekte
FG Drainagepunkt	Keine Objekte	Keine Objekte
FG Kabelabschnitt		 nur bei 1:2000
FG Kabel Zubehör		





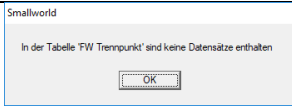
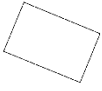
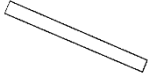



Kathodischer Korrosionsschutz (KKS)

Objektklasse	Darstellungsmaßstab	
	Bestandsplan 1:500	Übersichtsplan 1:25000
KKS Bezugselektrodenart	Katalogfeld, keine Objektklasse	Katalogfeld, keine Objektklasse
KKS Potentialverbindung		
KKS Kabel ¹⁾		
KKS Fehlerstelle	Keine Objektklasse mit diesem Namen	Keine Objektklasse mit diesem Namen
KKS Meßstellengehäuse ¹⁾		Geometrie im ÜP nicht erfasst
KKS Schutzabschnitt	Es gibt hier nur Beschriftungsfelder	Es gibt hier nur Beschriftungsfelder
KKS Klemme	Keine Objektklasse mit diesem Namen	Keine Objektklasse mit diesem Namen
KKS Status	Bei meiner aktuellen Konfiguration nicht eingeblendet (ML)	Bei meiner aktuellen Konfiguration nicht eingeblendet (ML)
KKS Schutzrohr ¹⁾		Geometrie im ÜP nicht erfasst
KKS Stromversorgung ¹⁾		Geometrie im ÜP nicht erfasst
KKS Bezugselektrode ¹⁾		Geometrie im ÜP nicht erfasst
KKS Anlage ¹⁾		
KKS Betreiber	Bei meiner aktuellen Konfiguration nicht eingeblendet (ML)	Bei meiner aktuellen Konfiguration nicht eingeblendet (ML)
KKS Sonstige Einrichtung		
KKS Schrank ¹⁾		Geometrie im ÜP nicht erfasst






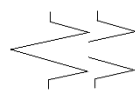
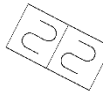
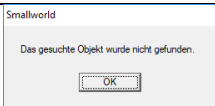
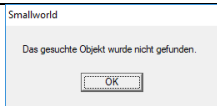
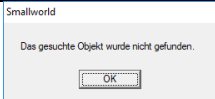
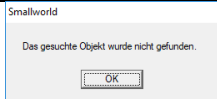
Objektklasse	Darstellungsmaßstab	
	Bestandsplan 1:500	Übersichtsplan 1:25000
KKS Muffe ¹⁾		Geometrie im ÜP nicht erfasst
KKS Elektrokabel ¹⁾		Geometrie im ÜP nicht erfasst
KKS Rohrstück	Nur SPL erfasst	Nur SPL erfasst
KKS Kabel Höhenpunkt	Keine Objektklasse mit diesem Namen	Keine Objektklasse mit diesem Namen
KKS Schutzeinrichtung		
KKS Meßstelle ¹⁾		
KKS Kontakt ¹⁾		
KKS Mantelbefund	Keine Objektklasse mit diesem Namen	Keine Objektklasse mit diesem Namen
KKS Kilometerpunkt	Nur SPL erfasst	Nur SPL erfasst
KKS Fremdobjekt	Keine Objekte erfasst	Keine Objekte erfasst
KKS Meßabschnitt		
KKS Erder	Kartographisch nicht erfasst	Kartographisch nicht erfasst

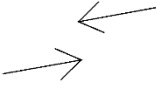








1) Objektklasse eingegliedert unter FG KKS Betriebsmittel.

Fernwärme (FW)

















Objektklasse	Darstellungsmaßstab	
	Bestandsplan 1:500 (Position IB)	BP = ÜP
FW Abzweig		BP = ÜP
FW Bauwerk Steckdosen	Katalogfeld, keine Objektklasse	Katalogfeld, keine Objektklasse
FW Stahl Isolierung	Meldung: Das gesuchte Objekt wurde nicht gefunden	Meldung: Das gesuchte Objekt wurde nicht gefunden
FW Einstieg (Position rund)		BP = ÜP
FW Einstieg (Position quadratisch)		BP = ÜP
FW Pumpe	Keine Objekte	Keine Objekte
FW Anschluss	Bei meiner aktuellen Konfiguration nicht eingeblendet (ML)	Bei meiner aktuellen Konfiguration nicht eingeblendet (ML)
Höhenpunkt		BP = ÜP
FW Heißwasser	Katalogfeld, keine Objektklasse	Katalogfeld, keine Objektklasse
FW Trennpunkt		BP = ÜP
FW Grundfläche (Bauwerk)		BP = ÜP
FW Grundfläche (Kanal)		BP = ÜP
FW Grundfläche (Netzstation)		BP = ÜP
FW Schutzrohr		BP = ÜP
FW Kanal		BP = ÜP









Objektklasse	Darstellungsmaßstab	
	Bestandsplan 1:500 (Position IB)	BP = ÜP
FW Trassenabschnitt		BP = ÜP
FW Leitungsabschluss		BP = ÜP
FW Muffen	Katalogfeld, keine Objektklasse	Katalogfeld, keine Objektklasse
FW Reduzierstück		BP = ÜP
FW Rohrleitungsabschnitt (Vorlauf)		BP = ÜP
FW Rohrleitungsabschnitt (Rücklauf)		BP = ÜP
FW Abdichtung	Katalogfeld, keine Objektklasse	Katalogfeld, keine Objektklasse
FW Armatur (Typ Kugelhahn; Betriebsstatus offen)		BP = ÜP
FW Armatur (Typ Kugelhahn; Betriebsstatus zu)		BP = ÜP
FW Armatur (Typ Schieber; Betriebsstatus offen)		BP = ÜP
FW Armatur (Typ Schieber; Betriebsstatus zu)		BP = ÜP
FW Netzstation		BP = ÜP
FW Schweißnaht		
FW Bauwerk/Schacht		BP = ÜP
FW Übergang		BP = ÜP

Objektklasse	Darstellungsmaßstab	
	Bestandsplan 1:500 (Position IB)	BP = ÜP
FW Fremdleitung Sek.		BP = ÜP
FW Messstelle		
FW Entleerung		BP = ÜP
FW Bauwerk Lüftung	Katalogfeld, keine Objektklasse	Katalogfeld, keine Objektklasse
FW Kreuzung		BP = ÜP
FW Übergabe Zugang	Katalogfeld, keine Objektklasse	Katalogfeld, keine Objektklasse
FW Trasse	Katalogfeld, keine Objektklasse	Katalogfeld, keine Objektklasse
FW Kanal Ausführung	Katalogfeld, keine Objektklasse	Katalogfeld, keine Objektklasse
FW Kompensator (Position Axial)		BP = ÜP
FW Kompensator (Position Sonst)		BP = ÜP
FW Eigentumsgrenze	Katalogfeld, keine Objektklasse	Katalogfeld, keine Objektklasse
FW Dampf	Katalogfeld, keine Objektklasse	Katalogfeld, keine Objektklasse
FW Dehnungspolster		
FW Lage	Katalogfeld, keine Objektklasse	Katalogfeld, keine Objektklasse
FW Stahl-System		

Objektklasse	Darstellungsmaßstab	
	Bestandsplan 1:500 (Position IB)	BP = ÜP
FW Fließrichtung		BP = ÜP
FW Formteil		BP = ÜP
FW Stahlmantelrohr	Katalogfeld, keine Objektklasse	Katalogfeld, keine Objektklasse
FW Höhengsprung		BP = ÜP
FW Bauwerk Wasser	Katalogfeld, keine Objektklasse	Katalogfeld, keine Objektklasse
FW Be-/ Entlüftung		BP = ÜP
FW Druckstufe	Katalogfeld, keine Objektklasse	Katalogfeld, keine Objektklasse
FW Mitversorgte Objekte		BP = ÜP
FW Kälte	Katalogfeld, keine Objektklasse	Katalogfeld, keine Objektklasse
FW Fremd	Katalogfeld, keine Objektklasse	Katalogfeld, keine Objektklasse
FW Schrank	Katalogfelder: Schrank Funktion und Schrank Typ, aber keine Objektklasse	Katalogfelder: Schrank Funktion und Schrank Typ, aber keine Objektklasse
FW Stützpunkt	Smallworld In der Tabelle 'FW Stützpunkt' sind keine Datensätze enthalten 	Smallworld In der Tabelle 'FW Stützpunkt' sind keine Datensätze enthalten 
FW Digitalisierende		

Wasser (WA)

Objektklasse	Darstellungsmaßstab	
	Bestandsplan 1:500	Übersichtsplan 1:2000
WA Außenschutz	Katalogfeld, keine Objektklasse	Katalogfeld, keine Objektklasse
WA Anlagenknoten		
WA Abzweig		
WA Absperrhinweis	Katalogfeld, keine Objektklasse	Katalogfeld, keine Objektklasse
WA Aufbereitungsanlage	Es sind nur drei Objekte erfasst, die haben auch unterschiedliche Zeichen	Die Geometriefelder ÜP sind nicht erfasst.
WA Deckung		Geometrie nur als BP
WA Armatur		
WA Adsorption	Katalogfeld, keine Objektklasse	Katalogfeld, keine Objektklasse
WA Wasserbehälter		
WA Brunnen		
WA Be. - Entlüftung		
WA Antrieb	Katalogfeld, keine Objektklasse	Katalogfeld, keine Objektklasse
WA Formstück		ÜP-Geometriefelder sind leer
WA Entleerung	Obwohl B Position als Geometriefeld vorhanden ist, ist sie im Maßstab 1:500 nicht sichtbar	ÜP-Geometriefelder sind leer
WA Druckminderung		

Objektklasse	Darstellungsmaßstab	
	Bestandsplan 1:500	Übersichtsplan 1:2000
WA Hausanschlussbox		ÜP-Geometriefelder sind leer
WA Druckerhöhungsanlage		
WA Hinweisschild	Meldung: Das gesuchte Objekt wurde nicht gefunden	Meldung: Das gesuchte Objekt wurde nicht gefunden
WA Anschluss	Es gibt nur Bezeichnungs-, aber keine Geometriefelder	Es gibt nur Bezeichnungs-, aber keine Geometriefelder
WA Höhenangaben	Katalogfeld, keine Objektklasse	Katalogfeld, keine Objektklasse
WA KKS Isolierstück		
WA HEK		ÜP-Geometrie kann man nicht sehen, auch bei Objekten, wo sie erfasst ist
WA Hydrant		
WA Digitalisierende	