Stahlübersichtsplan Saal
M1:50

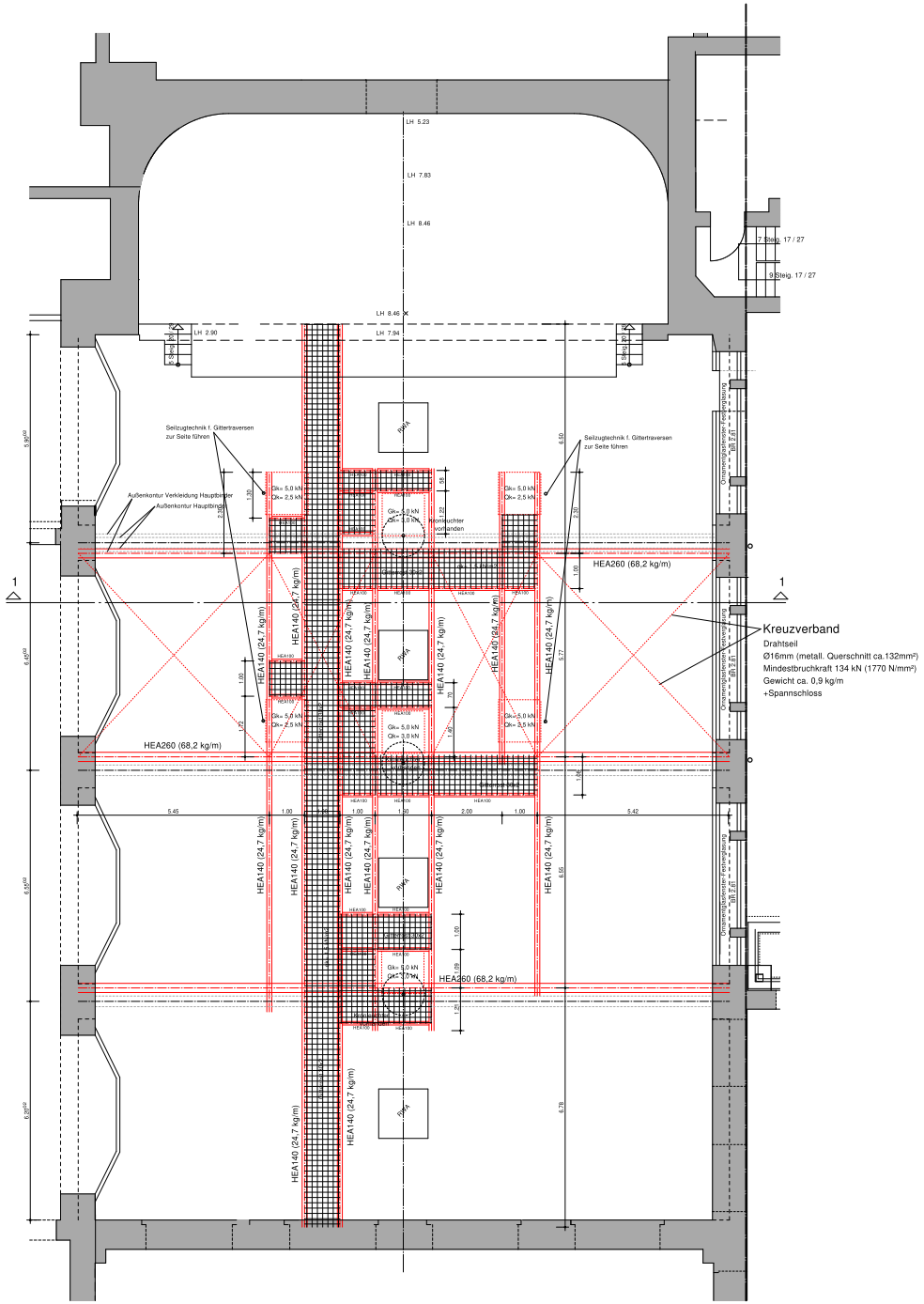

Schnitt 1-1

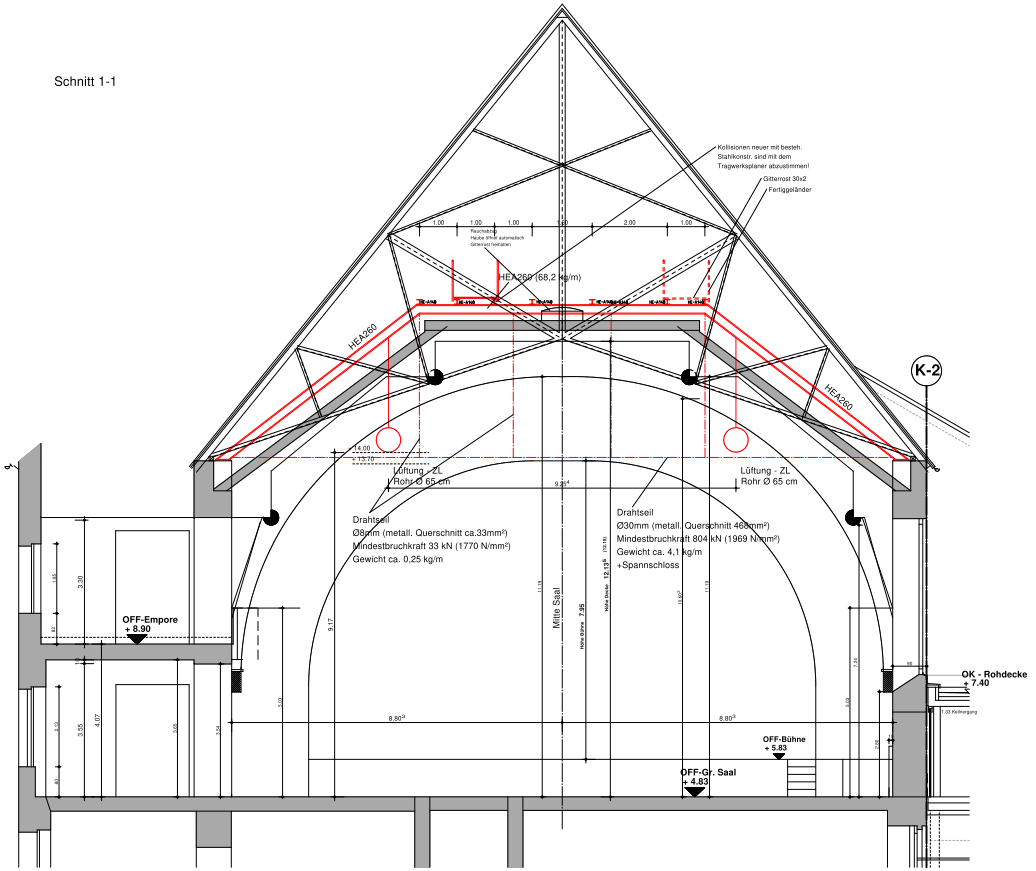

Nr.	Bezeichnung	Querschnitt	Länge	spez. Gewicht	Anzahl	Gewicht
1	Rahmen	HEA260	21,5 m	68,2 kg/m	3	4400 kg
2	Träger	HEA140	120,0 m	24,7 kg/m	1	2964 kg
	Träger	HEA100	17,0 m	16,7 kg/m	1	284 kg
3	Hauptseil	d=30mm	18,0 m	4,1 kg/m	3	221 kg
4	Abhängung	d=8mm	2,5 m	0,3 kg/m	12	9 kg
5	horiz. Verba.	d=16mm	34,0 m	0,9 kg/m	2	61 kg

7939 kg

7	Gitterrost 30x2 Spannweite max.1m	Fläche ca.40m²	
8	Handlauf beidseitig Fertiggeländer	lfdm	ca.80 lfdm

Detail Auflager
M1:10

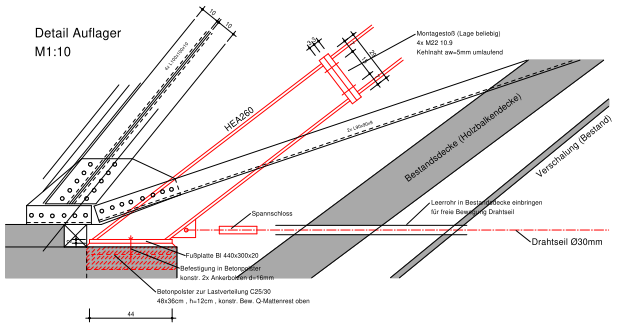

LEGENDE

Alle Maße sind durch den Auftragnehmer am Bau zu prüfen !
Maße sind abzulesen, nicht abzugreifen. Unklarheiten sind sofort und vor Ausführung der Arbeiten der Bauleitung zu melden, andernfalls trägt der AN die alleinige Verantwortung .
Angaben aus Holzschutz-, Brandschutz-& Baugrundgutachten sind zu beachten.
Für die technischen Gewerke Heizung / Lüftung / Sanitär / Elektro sind die Zeichnungen der entsprechenden Fach-Ingenieure maßgebend .
Ausführungspläne gelten nur mit Genehmigungsvermerk des Auftraggebers , des Architekten oder der entsprechenden Fachingenieure
Sollten andere Bauteilabmessungen oder ein schlechter Erhaltungszustand der Bausubstanz festgestellt werden, so ist der Statiker umgehend zu informieren.
Das Schließen v. Öffn. (z.B.Türen) erfolgt mit gleichem Material wie im Bestand.
Decken- und Wanddöffnungen sind im Vorfeld mit dem Statiker abzustimmen.

KS - Mauerwerk	Trockenbau	FFB Fertigflussboden
Poroton - AW	Wärmedämmung	RFB Rohfussboden
Mauerwerk - Bestand	Kies	BR Brüstungshöhe
Poroton - IW	Holz	OK Oberkante
Klinkermauerwerk	Erdreich	UK Unterkante
Beton	Böschung	VK Vorderkante
Stahlbeton		UKD Unterkante Decke
Abbruch		DD Deckendurchbruch
Neubau		UZ Unterzug
		RWA Rauch- und Wärmeabzug
		NA Notausgang
		LH lichte Raumhöhe
		REV Revisionsöffnung

INDEX	DATUM	ÄNDERUNGEN	BEARBEITET
a	06.06.2024	Änd. Belastung -> Querschnitte	TLe
b	22.11.2024	Änd. Belastung -> Querschnitte; Ergänz. Detail	TLe
c	17.02.2025	Ergänzung Beschriftung/ Vermaßung	TLe
d	21.02.2025	Änd. gem. Bühnentechniker Zuschreiben	TLe

BAUVORHABEN
Umbau/ Sanierung und Erweiterung Kurhaus Bernburg
Solbadstraße 2, 06406 Bernburg

LAGEPLAN

BAUHERR: Stadt Bernburg (Saale)
Schlossgartenstraße 16
06406 Bernburg

FREIGABE
DATUM

TRAGWERKSPLANER

FREIGABE
DATUM

PLANINHALT: Stahlübersichtsplan Saal
Dachgeschoss

Maßstab 1:50

PLANNUMMER	Bauabschnitt	Leistungsphase	Fachdisziplin	Plantyp	Etage	Zeichnungs-Nr.	Index
	001	5	TR	SB	DG	01	d

DATEINAME: 001-5-TR-SB-DG-01

PROJEKTNUMMER	BEARBEITET	Langer	DATUM	10/2024
22015a				

CAD - Art - Archiv
SBCAD , 001-5-TR-SB-DG-01d