




















## LEGENDE

	Mauerwerk		Linie verdeckt
	Gipskarton		Abdichtung
	Stahlbeton		Raster
	unbewehrter Beton		Ansicht/ Schnitt
	Fertigteil		
	WDVS/ Putz		Grundrisskote
	Dämmung weich		
	Dämmung hart		
	Kies		Höhenkote
	Erdreich		
	Brandschutz		

Alle Höhen, insbesondere von Türen und Brüstungen, sind Rohbaumaße bezogen auf OKFF.

[illegible]

Alle Maße sind am Bau vor Ausführung verantwortlich zu prüfen bzw. am Bau zu nehmen. Unstimmigkeiten sind der Bauleitung umgehend mitzuteilen. Der Ausführende ist verpflichtet, den Auftraggeber auf etwaige Unstimmigkeiten der Ausführungsplanung hinzuweisen (VOB§1). Andernfalls haftet der Auftragnehmer! Alle Angaben über Schlitze und Durchdrisse sind vor der Ausführung mit der Bauleitung zu prüfen! Planungen der Fachingenieure und Sonderfachleute sind unbedingt zu beachten! Bei der Bauausführung gilt dieser Plan nur in Verbindung mit den Planungen und Berechnungen der Fachingenieure sowie Sonderfachleute. Alle Höhen, insbesondere von Türen und Brüstungen, sind Rohbaumaße bezogen auf ONKF. Alle Materialien sind vor Ausführung zu beurteilen und vom Bauherren freigegeben.

[illegible]

C	Abschluss Fassadenhinterlüftung mit Insektenschutzgitter	24.03.25	FT
B	Fassadenisenen - Ausbildung in BSH anstelle von KVH	02.12.24	FT
A	Änderung von Dreifach zu Zweifachverglasung Fenster, Anpassung Innenecke, Profiltreiben von 50 auf 60 mm, Positionierung + Ausbildung Brandsperren	28.10.24	FT
Ind.	Änderung	Datum	Erst.

Projekt

**Neubau Innovation Hub  
Weinbergweg 23 a  
06120 Halle (Saale)**

---

Bauherr

Weinbergweg 23  
06120 Halle (Saale)

Tel.: +49 345-13141500  
Mail: [innohub@weinberg-campus.de](mailto:innohub@weinberg-campus.de)

 **WEINBERG CAMPUS  
TECHNOLOGIEPARK**

Planinhalt  
Holzfassade / Innenhof / Festverglasung  
Regelgeschoss  
Ansicht / Schnitt / Grundriss

[illegible]