Schnitt 3 - 3
M = 1:50

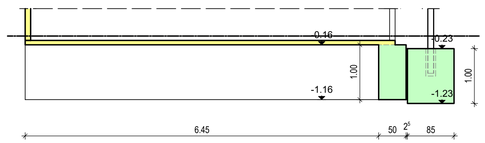

Schnitt 2 - 2
M = 1:50

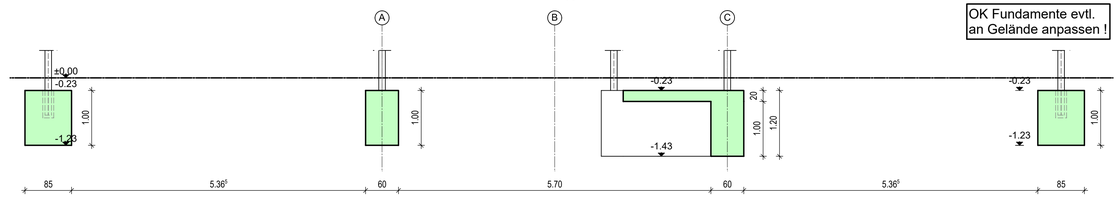

OK Fundamente evtl. an Gelände anpassen !

Detail A1 - A1
M = 1:25

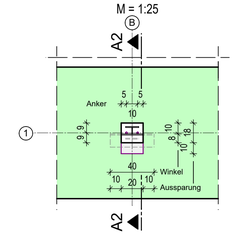

Schnitt A2 - A2
M = 1:25

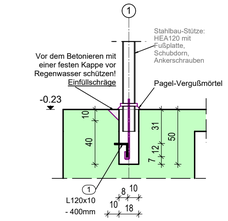

Schnitt 4 - 4
M = 1:50

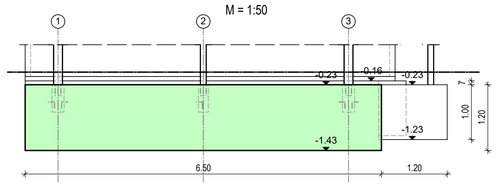

Grundriss Fundamente (G-G)
M = 1:50

Einbauteile:
1 - L120x10 - 400mm
2 - L120x10 - 500mm

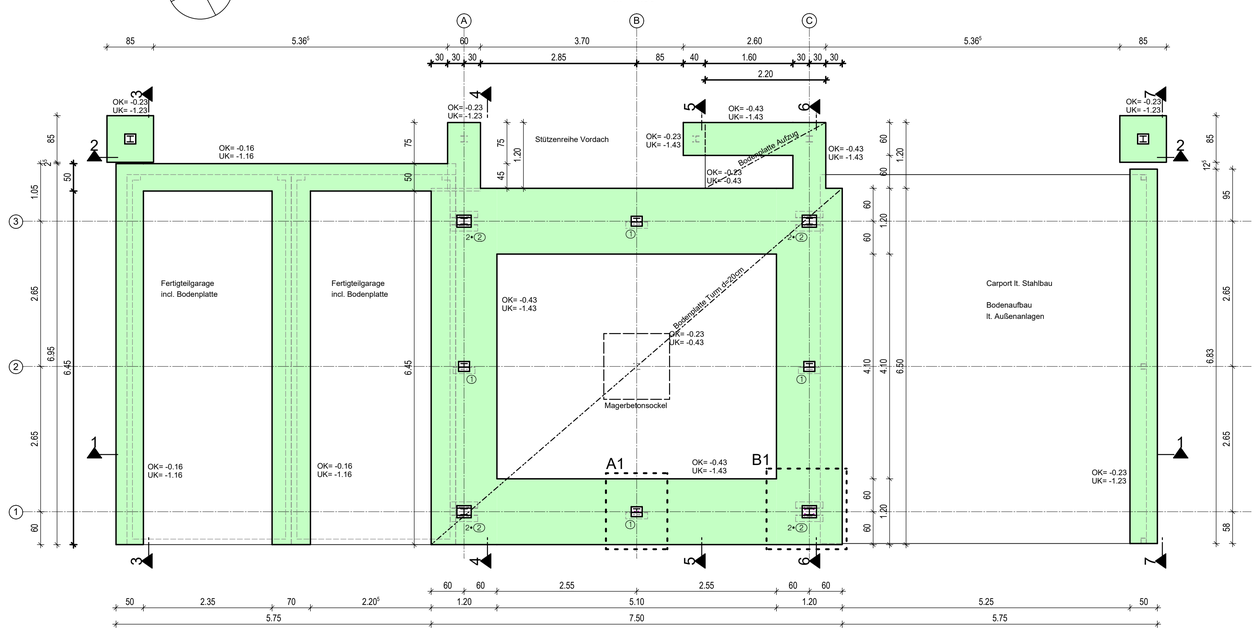

ACHTUNG!
Grundstücksgrenze beachten!

Detail B1 - B1
M = 1:25

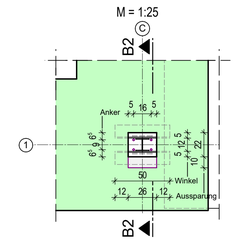

Schnitt B2 - B2
M = 1:25

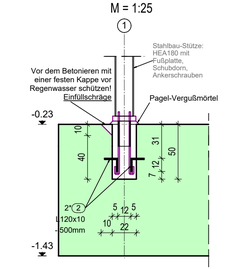

Schnitt 5 - 5
M = 1:50

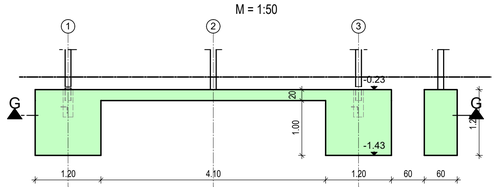

Schnitt 6 - 6
M = 1:50

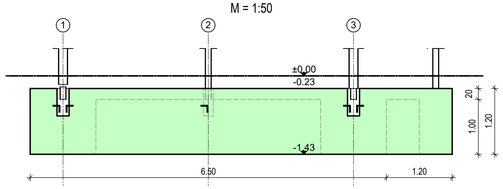

Schnitt 1 - 1
M = 1:50

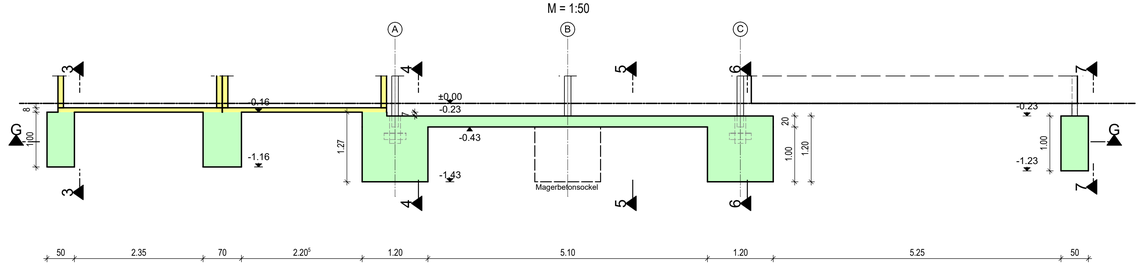

Schnitt 7 - 7
M = 1:50

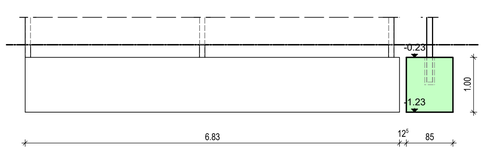

Bemerkungen zum Plan:

Alle angegebenen Maße sind Rohbaumaße, diese sind vor Baubeginn von den ausführenden Firmen zu prüfen.
Diese Zeichnung gilt nur im Zusammenhang mit den gültigen Ausführungsplänen der Objektplanung.
Unstimmigkeiten zwischen dieser Zeichnung und anderen Ausführungsplänen sind mit dem Planverfasser rechtzeitig zu klären.

Beachte: Mindestwerte der BETONDECKUNG, bezogen auf die einzelnen Bauteile nach DIN EN 1992-1-1 Tab. 4.1 sind einzuhalten. NACHBEHANDELN von Beton vgl. 1045-3 sowie "Richtlinien zur Nachbehandlung von Beton" des DAfStb. SCHWEISSEN von Betonstahl DIN EN ISO 17660-1 und-2 beachten. ARBEITSFUGEN sind, soweit nicht festgelegt, mit dem Statiker abzustimmen. RÜTTEL- und BETONIERGASSEN sind, soweit nicht festgelegt, vom Ausführenden vorzusehen. AUSSCHALFRISTEN nach DIN 1045-3. Die LAGE der Bewehrung ist durch Abstandhalter zu sichern. BEGEMASSE sind Außenmaße. RÜCKBIEGEN von Betonstahl vgl. Merkblatt des DBV sowie DIN EN 1992-1-1/NA. Mindestwerte der BEGEROLLENDURCHMESSER nach DIN EN 1992-1-1/NA TAB. 8.1

dazugeh. Unterlagen:	Schalplan	Stahlliste	Biegeliste	Schneideskizze	Ausführungsplanung, Architekt
Schraffur:	Stahlbeton	Beton unbew.	Stb.-Fertigteil	Mauerwerk	Bestand / Dämmung

Bauteil:	Expositionsklasse XO	XC	XD	XS	XF	XA	XM	XW	EKG	Stahlgüte 500S (B)	500M (A)	S235	S355	Betondeckung [cm] oben	unten	seitl.	innen	außen	Beton W/Z	gewählte Güte	besond. Eigenschaften
Tiefgründung																				C 12/15	
alle Fundamentstreifen und Bodenplatten		4	1		1					x	x			5,5	5,5	5,5			0,75	C 30/37	WA

Überwachungsklasse: 2

index	datum	name
c		
b		
a		

Vorabzug!

Leibniz-Institut für Troposphärenforschung e.V, Permoserstraße 15, 04318 Leipzig
Schmücke Wolkenobservatorium
98528 Suhl Gem. Goldlauter-Heidersbach Flur: 3; Flurstück: 44/10

PG SP STEINER+PALME ARCHITEKTUR INGENIEUR BÜRO

Ausführungsplanung zum Tragwerk
-Schalplan-
Fundamente

PLANUNGSGESELLSCHAFT STEINER UND PALME mbH
SCHLEUSINGER STR. 5
98527 SUHL
mail: info@pgsp.de

gez.: Krause, Dipl.-Ing. — datum: 24.03.2025
gepr.: — datum:

projekt: 620-23
datei: PL 5
maßstab: 150, 125 — plan-nr.: S1