

Aufnehmen und Wiederherstellung Pflasterfläche

Ausführung der Heizungs-, Sanitär-, und Lüftungs- Installation sowie der Elektroinstallation entsprechend Ausführungsunterlagen, Anforderungen der Baubeschreibung und Haustechnikplanung.

Ausführungsplanung gilt nur im Zusammenhang mit der Baubeschreibung der Baugenehmigung und der Statik.

MASSE SIND AM BAU ZU PRÜFEN !

DIESER PLAN WURDE MIT CAD GEZEICHNET.
DIE GEPRÜFTE STATISCHE BERECHNUNG MIT WÄRME- UND SCHALLSCHUTZNACHWEIS (VERORDNUNG NEUSTE FASSUNG) IST GRUNDLAGE DER BAUAUSFÜHRUNG!
ANGABEN DER TÜRÖFFNUNGSHÖHEN UND BRÜSTUNGSHÖHEN SIND AUF OKFF BEZOGEN! (FUSSBODENAUFBAU SIEHE LEGENDEN)
SÄMTLICHE MASSE SIND VOR BAUBEGINN AN ORT UND STELLE VOM AUSFÜHRENDEN UNTERNEHMER VERANTWORTLICH ZU PRÜFEN!
ÄNDERUNGEN BZW. ABWEICHUNGEN SIND DER BAULEITUNG BZW. DEM ARCHITEKT UMGEHEND MITZUTEILEN!
DIE AUFLAGEN DER BAUGENEHMIGUNG SIND EINZUHALTEN!
ALLE INNENLIEGENDEN WC´S WERDEN MECHANISCH ÜBER DACH ENTLÜFTET!
DURCHBRÜCHE UND SCHLITZE GEMÄSS FACHPLANUNG!
GEKENNZEICHNETE DETAILPUNKTE SIEHE GESONDERTE DETAIL- ZEICHNUNGEN!

INDEX, DATUM, NAME	ÄNDERUNG
A 31.03.2025	Ergänzung PV-Anlage gemäß Planung IB Koschitza, Ergänzung Trasse Erdkabel

AUSFÜHRUNGSPLANUNG

PROJEKT	AN DER FEUERWEHR 3, LÖBAU DACHSANIERUNG UND ERRICHTUNG PV-ANLAGE LÖBAU, FLST. 828/12
BAUHERR	GROSSE KREISSTADT LÖBAU ALTMARKT 1, 02708 LÖBAU
ARCHITEKT	WEISE PLANUNGSGESELLSCHAFT MBH UNTERMARKT 2, 02826 GÖRLITZ
PLANINHALT	**GRUNDRISS ERDGESCHOSS** M 1:100 (DIN A2 Übergröße / 420x710)
GEZ.	LS
DATUM	16.04.2025
ARCHITEKT	
BLATT-NR.	**01** A

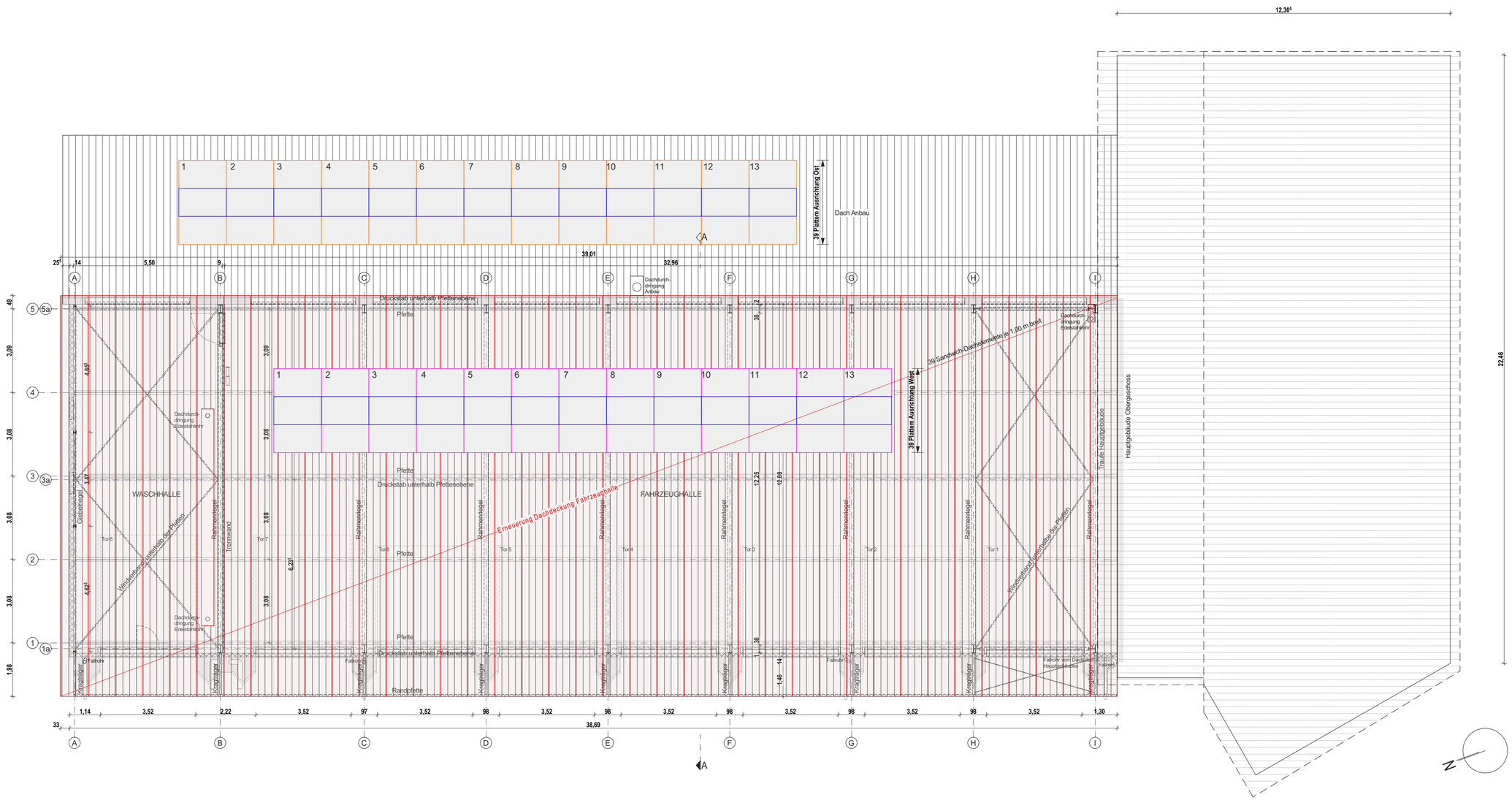

DACHAUFSICHT

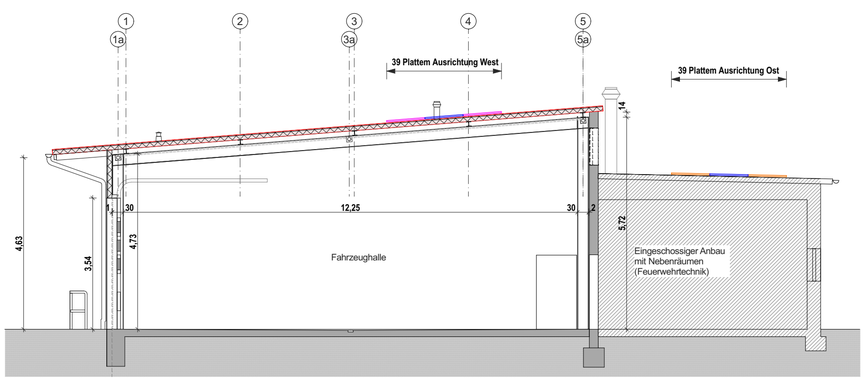

SCHNITT A-A

Ausführung der Heizungs-, Sanitär-, und Lüftungs- Installation sowie der Elektroinstallation entsprechend Ausführungsunterlagen, Anforderungen der Baubeschreibung und Haustechnikplanung.

Ausführungsplanung gilt nur im Zusammenhang mit der Baubeschreibung der Baugenehmigung und der Statik.

MASSE SIND AM BAU ZU PRÜFEN !

DIESER PLAN WURDE MIT CAD GEZEICHNET.
DIE GEPRÜFTE STATISCHE BERECHNUNG MIT WÄRME- UND SCHALLSCHUTZNACHWEIS (VERORDNUNG NEUSTE FASSUNG) IST GRUNDLAGE DER BAUAUSFÜHRUNG!
ANGABEN DER TÜRÖFFNUNGSHÖHEN UND BRÜSTUNGSHÖHEN SIND AUF OKFF BEZOGEN! (FUSSBODENAUFBAU SIEHE LEGENDEN)
SÄMTLICHE MASSE SIND VOR BAUBEGINN AN ORT UND STELLE VOM AUSFÜHRENDEN UNTERNEHMER VERANTWORTLICH ZU PRÜFEN!
ÄNDERUNGEN BZW. ABWEICHUNGEN SIND DER BAULEITUNG BZW. DEM ARCHITEKT UMGEHEND MITZUTEILEN!
DIE AUFLAGEN DER BAUGENEHMIGUNG SIND EINZUHALTEN!
ALLE INNENLIEGENDEN WC´S WERDEN MECHANISCH ÜBER DACH ENTLÜFTET!
DURCHBRÜCHE UND SCHLITZE GEMÄSS FACHPLANUNG!
GEKENNZEICHNETE DETAILPUNKTE SIEHE GESONDERTE DETAIL- ZEICHNUNGEN!

INDEX, DATUM, NAME	ÄNDERUNG
A 31.03.2025	Ergänzung PV-Anlage gemäß Planung IB Koschitza, Ergänzung Trasse Erdkabel

AUSFÜHRUNGSPLANUNG

PROJEKT	AN DER FEUERWEHR 3, LÖBAU DACHSANIERUNG UND ERRICHTUNG PV-ANLAGE LÖBAU, FLST. 828/12
BAUHERR	GROSSE KREISSTADT LÖBAU ALTMARKT 1, 02708 LÖBAU
ARCHITEKT	WEISE PLANUNGSGESELLSCHAFT MBH UNTERMARKT 2, 02826 GÖRLITZ
PLANINHALT	**DACHAUFSICHT UND SCHNITT** M 1:100 (DIN A2 Übergröße / 420x710)
GEZ.	LS
DATUM	16.04.2025
ARCHITEKT	
BLATT-NR.	**02** A

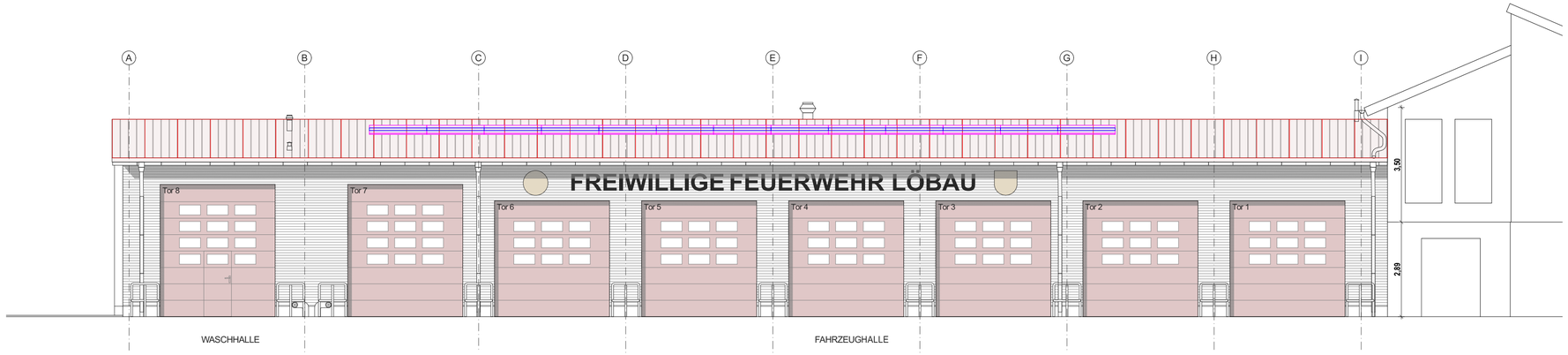

ANSICHT WEST

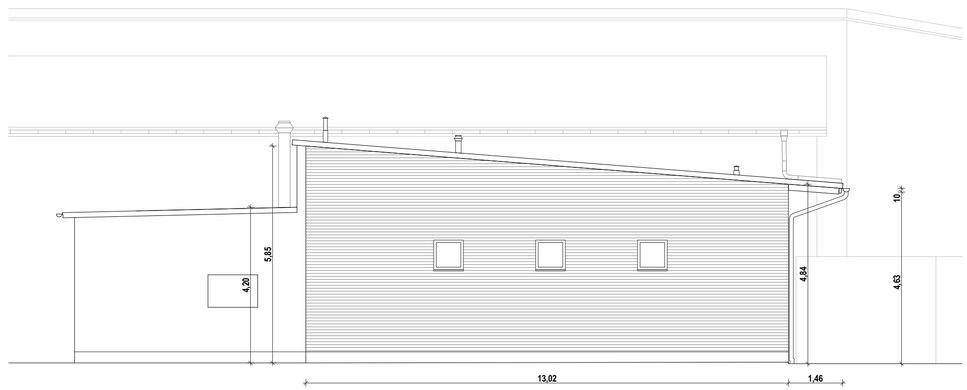

ANSICHT NORD

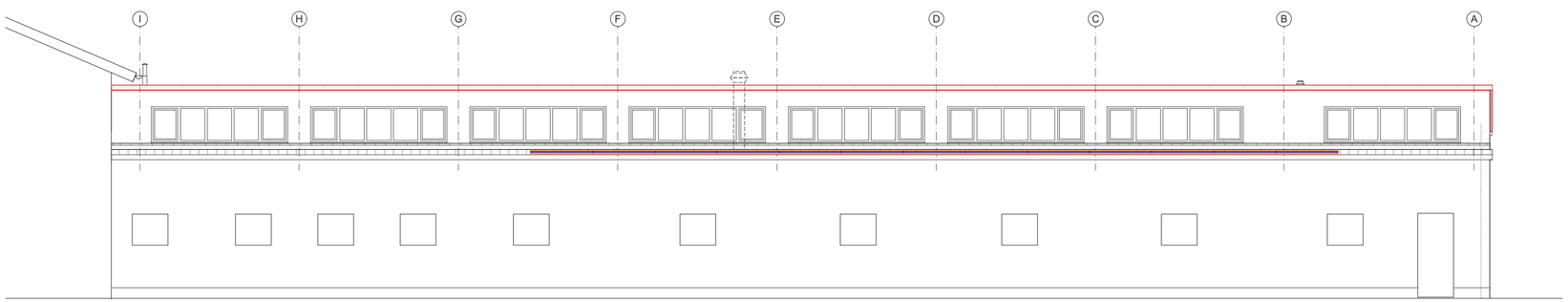

ANSICHT OST

Ausführung der Heizungs-, Sanitär-, und Lüftungs- Installation sowie der Elektroinstallation entsprechend Ausführungsunterlagen, Anforderungen der Baubeschreibung und Haustechnikplanung.

Ausführungsplanung gilt nur im Zusammenhang mit der Baubeschreibung der Baugenehmigung und der Statik.

MASSE SIND AM BAU ZU PRÜFEN !

DIESER PLAN WURDE MIT CAD GEZEICHNET.
DIE GEPRÜFTE STATISCHE BERECHNUNG MIT WÄRME- UND SCHALLSCHUTZNACHWEIS (VERORDNUNG NEUSTE FASSUNG) IST GRUNDLAGE DER BAUAUSFÜHRUNG!
ANGABEN DER TÜRÖFFNUNGSHÖHEN UND BRÜSTUNGSHÖHEN SIND AUF OKFF BEZOGEN! (FUSSBODENAUFBAU SIEHE LEGENDEN)
SÄMTLICHE MASSE SIND VOR BAUBEGINN AN ORT UND STELLE VOM AUSFÜHRENDEN UNTERNEHMER VERANTWORTLICH ZU PRÜFEN!
ÄNDERUNGEN BZW. ABWEICHUNGEN SIND DER BAULEITUNG BZW. DEM ARCHITEKT UMGEHEND MITZUTEILEN!
DIE AUFLAGEN DER BAUGENEHMIGUNG SIND EINZUHALTEN!
ALLE INNENLIEGENDEN WC´S WERDEN MECHANISCH ÜBER DACH ENTLÜFTET!
DURCHBRÜCHE UND SCHLITZE GEMÄSS FACHPLANUNG!
GEKENNZEICHNETE DETAILPUNKTE SIEHE GESONDERTE DETAIL- ZEICHNUNGEN!

INDEX, DATUM, NAME	ÄNDERUNG
A 31.03.2025	Ergänzung PV-Anlage gemäß Planung IB Koschitza, Ergänzung Trasse Erdkabel

AUSFÜHRUNGSPLANUNG

PROJEKT	AN DER FEUERWEHR 3, LÖBAU DACHSANIERUNG UND ERRICHTUNG PV-ANLAGE LÖBAU, FLST. 828/12
BAUHERR	GROSSE KREISSTADT LÖBAU ALTMARKT 1, 02708 LÖBAU
ARCHITEKT	WEISE PLANUNGSGESELLSCHAFT MBH UNTERMARKT 2, 02826 GÖRLITZ
PLANINHALT	**ANSICHTEN** M 1:100 (DIN A2 Übergröße / 420x710)

GEZ.	LS	BLATT-NR.
DATUM	16.04.2025	
ARCHITEKT		**03** A