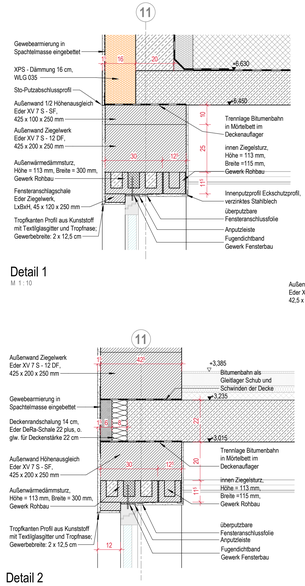

Detail 1

M : 1 : 10

Detail 2

M : 1 : 10

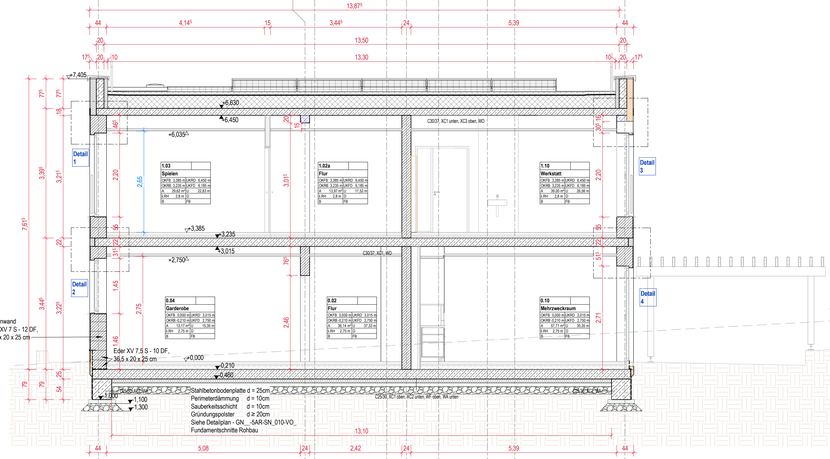

Rohbau Schnitt A-A

M : 1 : 50

Sto-Putzabschlussprofil
aus Kunststoff, mit integriertem Glasfasergewebe

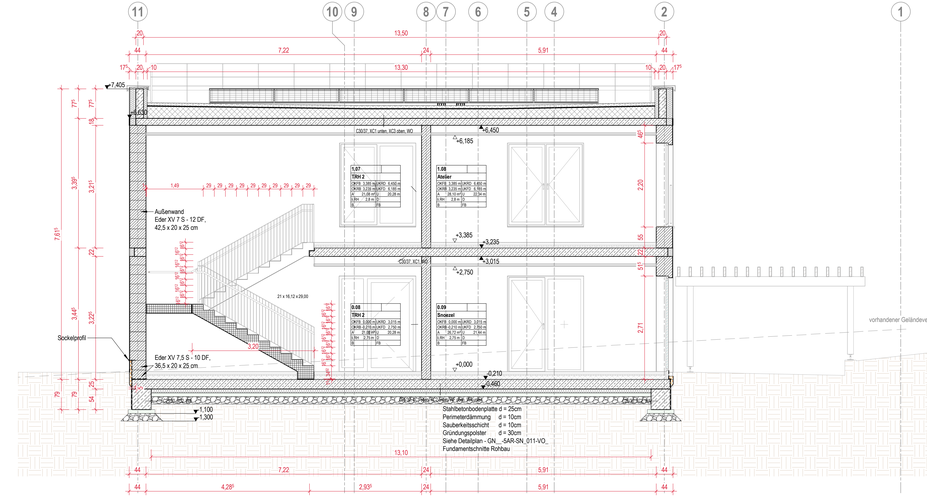

Rohbau Schnitt D-D

M : 1 : 50

Detail 3 - Attika-Anschlüss mit Rolladenkasten

M : 1 : 10

Detail 4 - Geschossdecke-Anschlüss mit Rolladenkasten

M : 1 : 10

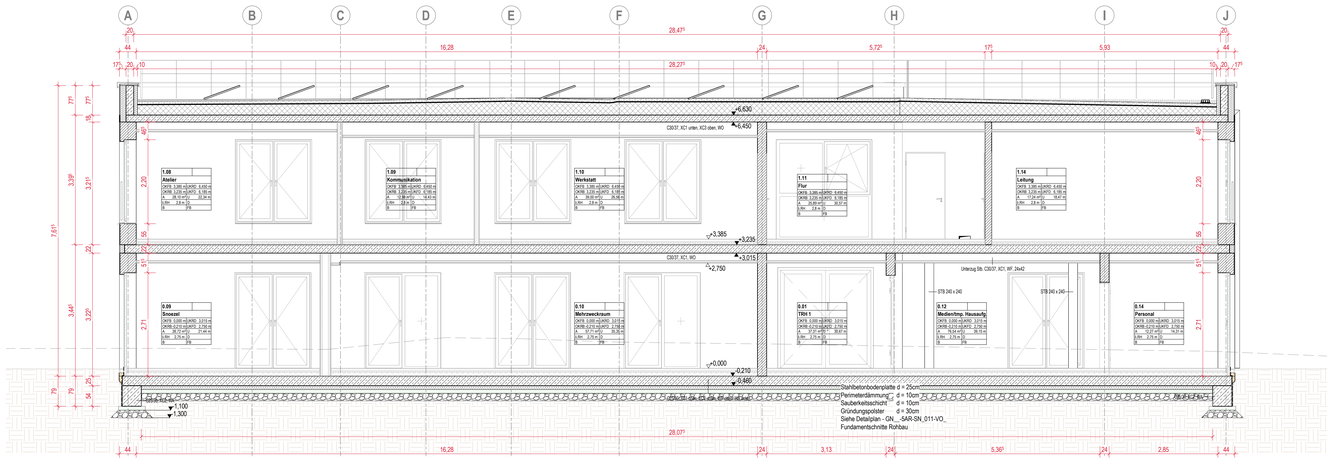

Rohbau Schnitt C-C

M : 1 : 50

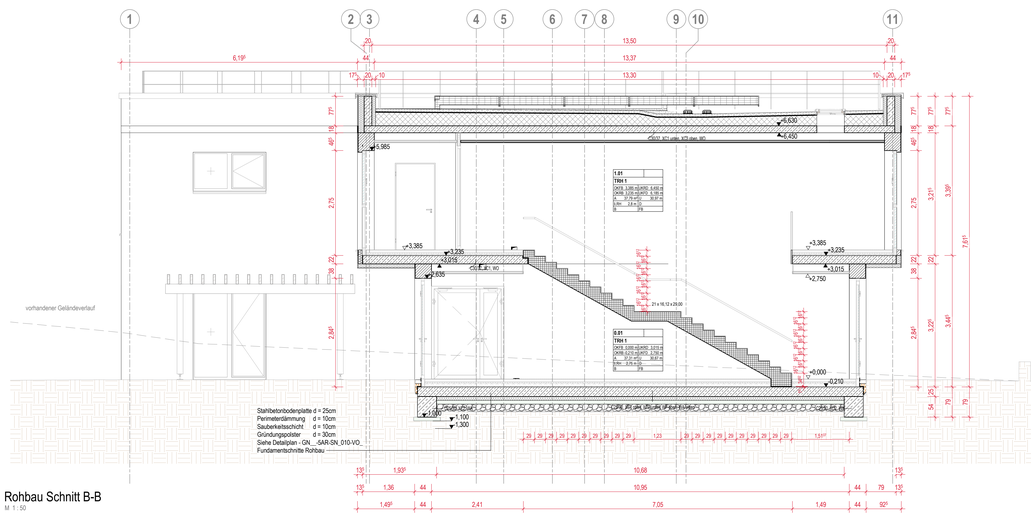

Rohbau Schnitt B-B

M : 1 : 50

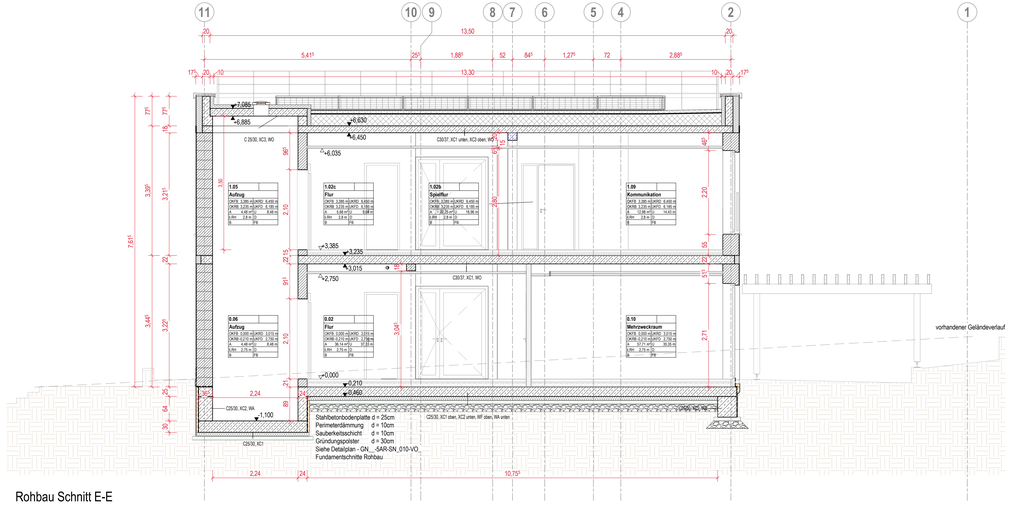

Rohbau Schnitt E-E

M : 1 : 50

Legende

	Stahlbeton (STB)
	Mauerwerk
	Wärmedämmung
	Wände Trockenbau
	Bemaßung Rohbau
	Bemaßung Ausbau
	Oberkante Fertigfußboden (Grundriss/Schnitt)
	Oberkante Rohfußboden (Grundriss/Schnitt)
OK UK	Oberkante / Unterkante
OKG	Oberkante Gelände
BRH	Brüstungshöhe (Rohbau ab OK FFB)
RH	Raumhöhe
RR	Regenfallrohr
NE	Notentwässerung
BA	Bodenablauf
DA	Dachablauf
KB	Kernbohrung
WD	Wanddurchbruch
DD	Deckendurchbruch
BD	Fußbodendurchbruch
BF	Bohrfeld
RA	Rohrachse
UZ	Unterzug
RA	Rauchableitungsöffnung
F30	feuerhemmend
F90	feuerbeständig
T30-RS	Feuerschutztür/ Rauchschutztür
ss / ds	Tür selbstschließend / dichtschließend

Raumformen: 791.60.05 / 1.2.3 / Name / GK/FL — Grundfläche / RH — Raumhöhe / VOL — Volumen / BR — Bodenbelag / NR — Raumnummer

Wandaufbau umlaufend
Raumnr. Projekt / Zimmernr. Bauherr
Raumbezeichnung
Raumfläche / Umfang
lichte Raumhöhe / Deckenaufbau (DA)
Fußboden-Nr. / Plan-Detail-Nr.

Türstempel: 1.2.03 / T30 / 37.08 / 90 / 38 — Türnummer, Brandschutz, Schalldschutz, Material Blatt/Zarge

Fensterstempel: Fensternummer / BH / BSH / SichFl. / ES / ÜSH — Fensternummer, Einbruch, Schalldschutz, Sonnenschutz, Einbruchschutz, Verglasung

Allgemeine Hinweise

Wanddurchbrüche ≤ Ø 150 sind als Kernbohrung vom jeweils zuständigen Gewerk auszuführen !
Legenäßige Einordnung ist den Plänen Haustechnik zu entnehmen bzw. vor Ort anzuzeichnen !

Deckenaussichlüsse sind gleitend auszubilden.
Bei der Errichtung von Tunlöffnungen bei nichttragenden Trennwänden sind immer UA-Profile (Austeifungsprofile) als seitliche Türpfosten gemäß DIN 18340 zu verwenden.
Konstruktive Erfordernisse für Konsolidaten sind nach DIN 18183 zu berücksichtigen.
Bei wandhängenden Leisten und Einbauteilen (z. B. Sanitärgegenstände) sind zusätzliche Unterkonstruktionen (z. B. Traversen) als Verstärkungen einzubauen.

ABKÜRZUNGEN ZUM RAUMSTEMPEL:

OBERFLÄCHEN:

WÄNDE:
- B BETON ROH
- SB SICHTBETON (SB1-3, NACH ANGABE)
- GK GIPSKARTON ROH
- A ANSTRICH
- ABD ABDICHTUNG
- SA SPACHTELUNG + ANSTRICH
- PA PUTZ + ANSTRICH
- MFL MFL FLIESEN
- FP FLIESEN AUF PUTZ (BEI MW)
- N NATURSTEIN
- MET METALLVERKLEIDUNG
- HZ HOLZVERKLEIDUNG
- MTW MOBILE TRENNWAND
- G GLASWAND
- K WC-KABINEN TRENNWAND
- GT GITTER-TRENNWANDE
- WD WÄRMEDÄMMUNG

DECKEN:
- B BETON ROH
- SB SICHTBETON (SB1-3, NACH ANGABE)
- GK GIPSKARTON GLATT
- GKL GIPSKARTON, GELOCHT
- GKF GIPSKARTON, GLATT, FEUCHTRAUM
- AK-P AKUSTIKDECKE, FUGENLOSE PUTZTRÄGERDECKE, SCHALL-ABSORBIERENDE
- A ANSTRICH
- SA SPACHTELUNG + ANSTRICH
- PA PUTZ + ANSTRICH
- MKL METALL-KASSETTENDECKE, LANGFELD
- MKQ METALL-KASSETTENDECKE, QUADRAT-RASTER
- MET-L METALLDECKE, Aluminum gelocht
- MFL MINERALFASER-DECKE, LANGFELD
- MFQ MINERALFASER-DECKE, QUADRATRASTER
- WD WÄRMEDÄMMUNG

BODEN:
- B BETON ROH
- E ESTRICH
- HzE HEIZESTRICH
- BFL FLIESEN
- FS FENSTERBESUG
- T TEXTIL
- LINO LINOLEUM
- PVC PVC
- N NATURSTEIN
- EB EPOXIDHARZBESCHICHTUNG
- EBm EPOXIDHARZBESCH. mineralölbeständig
- BHB BESCHICHTUNG HOHE BEANSPRUCHUNG
- BNB BESCHICHTUNG NIEDRIGE BEANSPRUCHUNG
- V VERGIESELUNG
- ABD ABDICHTUNG
- VAB VERBUNDABDICHTUNG
- G GLATTSTRICH
- A ANSTRICH DIFFUSIONSOFFEN

ABKÜRZUNGEN ZUM TÜR- UND FENSTERSTEMPEL:

ALLE ANGABEN UND MASSE IN DER AUSFÜHRUNGSPLANUNG SIND MIT DER TÜRLISTE UND VOR ORT AUF IHRE DURCHFÜHRBARKEIT UND RICHTIGKEIT ZU PRÜFEN

MATERIAL:
- R RAFFSTORE
- H HOLZ
- ST STAHL
- Al ALUMINUM
- RR ROHRWAMENTÜR
- G GANZGLAS
- K WC-KABINEN TRENNWÄNDE
- GT GITTER-TRENNWÄNDE

SONSTIGES:
- FTS FREILAUFTÜRSCHLIESSER
- Delta DOPPELBLATTTÜR
- VS VS-TÜR NACH BSI-RL

EIGENSCHAFTEN:
- T TÜR OHNE ANFORDERUNGEN
- E30 FEUERHEMMENDE TÜR
- E60 HOCHFEUERHEMMENDE TÜR
- E90 FEUERBESTÄNDIGE TÜR
- t_h THERMISCHE ISOLATION WÄRMEDÄMMUNG
- Sa WIDERSTAND GEGEN RAUCHDURCHLASS BEI UMGEBUNGSTEMPERATUR - DICHTSCHLIESSEND
- S_{200} WIDERSTAND GEGEN RAUCHDURCHLASS BIS 200°
- CS SELBSTSCHLIESSEND
- R'w SCHALLSCHUTZ BEWERTETES SCHALLDÄMMMAß IM EINBAUZUSTAND MIN. (dB)
- RC WIDERSTANDSKLASSE NACH DIN EN 1627

Dachaufbau

Kies	ca. 80 mm
Trennschicht-/ Schutzlage Vlies	ca. 3 mm
Dachabdichtung FPO-Bahn	ca. 10 mm
Dachdämmung EPS o. GEG-Nachweis	ca. 200 mm i.M.
Dampfsperre bituminös	ca. 5 mm
Stahlbeton-Deckenplatte gem. Statik	180 mm

Aufbau Geschossdecke

Bodenbelag Linoleum auf Spachtelung	ca. 10 mm
Estrich beheitzt	ca. 65 mm
Trittschalldämmung (Tackerplatte)	ca. 35 mm
Ausgleichsdämmung EPS	ca. 40 mm
Stahlbeton-Deckenplatte gem. Statik	ca. 220 mm
Akustikdecke abgehängt	ca. 250 mm

Wandaufbau

Innenputz mit Farbbeschichtung	ca. 15 mm
Leichtbochlochziegel gefüllt gem. Statik	425 mm
Armierung/Oberputz/Farbbeschichtung	ca. 25 mm

Aufbau Bodenplatte

Bodenbelag Linoleum auf Spachtelung	ca. 10mm
Estrich beheitzt	ca. 65 mm
Trittschalldämmung (Tackerplatte)	ca. 35 mm
Ausgleichsdämmung EPS gem. GEG-Nachweis	ca. 90 mm
Horizontalsperre radondicht	ca. 10 mm
Stahlbeton-Bodenplatte	ca. 250 mm
Perimeterdämmung	ca. 100 mm
Sauberkeitsschicht	ca. 100 mm
Gründungspolster n. Baugrundgutachten	300 mm

Index	Bemerkung / Änderung	Datum	gezeichnet

Dies Dokument ist nur gültig mit Unterschrift zum Freigabevermerk

Freigabe für

Datum, Unterschrift — Datum, Unterschrift

Gleichstellung dieses Dokuments wird bestätigt mit:	Firma / Ort	Datum	geprüft

±0.00 OK FFB = 271,20 m
im Höhensystem DHHN 2016

Bauherr: Gemeindeverwaltung Großharthau, Wesenitzweg 6, 01909 Großharthau

Bauvorhaben: Neubau eines Hortgebäudes für 100 Kinder, Mittelweg 3, 01909 Großharthau

Bezeichnung: Schnitte Rohbau

Plannummer: GN__-5AR-SN__009-VO__ (Gebäude / Ebene / Fachbereich / Plansorte / Plannummer / Status / Index)

Kalkulationsgrundlage LV 15.04.2025

Planungsnummer / Bezeichnung	GN__-5AR-SN_009-VO_ Schnitte Rohbau
Projektnummer	24121100
Planungsphase	LP5
Gebäude-Nr. - BA	AR
Fachbereich	
Maßstab	Wie angezeigt
Blattgröße	1350 x 841
Zeichnerisch Gültig /Datum	27.02.25
Bearbeiter	
Projektleiter	