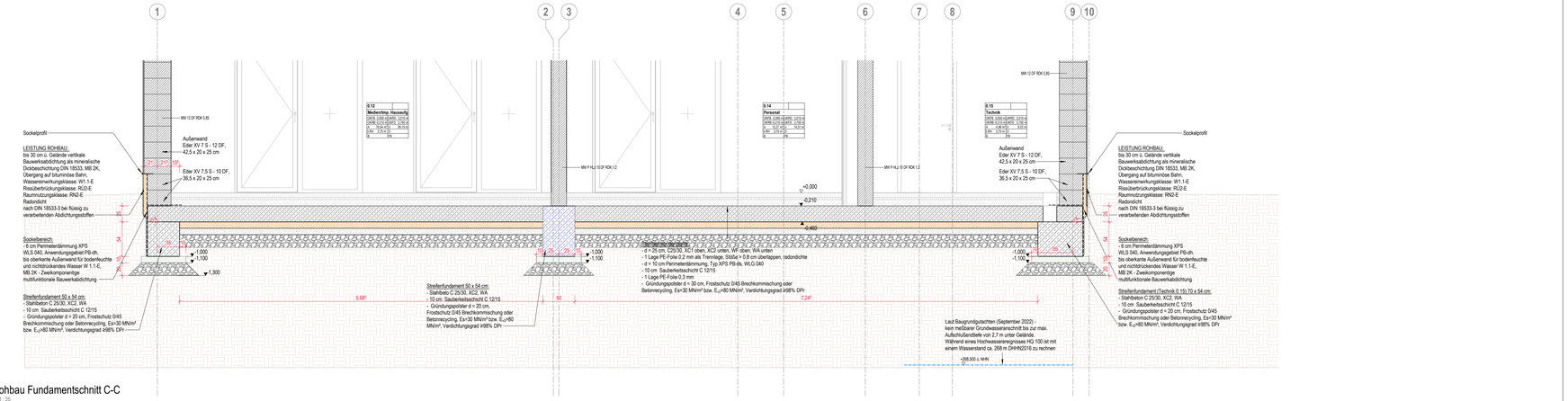

Rohbau Fundamentschnitt C-C

M 1 : 25

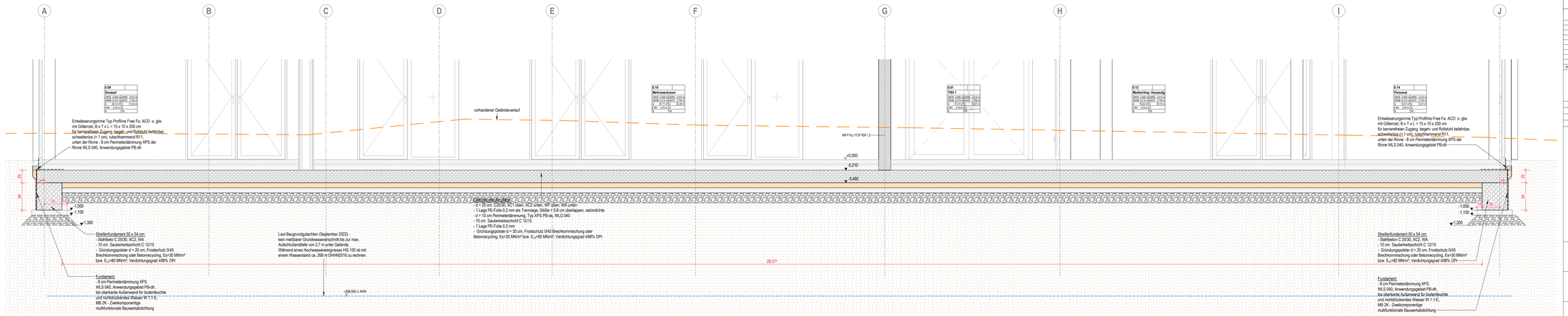

Rohbau Fundamentschnitt D-D

M 1 : 25

Legende

	Stahlbeton (STB)
	Mauerwerk
	Wärmedämmung
	Weiche Trockenbau
	Bemaßung Rohbau
	Bemaßung Ausbau
	Oberkante Fertigfußboden (Grundriss/Schnitt)
	Oberkante Rohfußboden (Grundriss/Schnitt)
OK UK	Oberkante / Unterkante
OKG	Oberkante Gelände
BRH	Brüstungshöhe (Rohbau ab OK FFB)
RH	Raumhöhe
RR	Regenfallrohr
NE	Notentwässerung
BA	Bodenablauf
DA	Dachablauf
KB	Kantobrung
WD	Wanddurchbruch
DD	Deckendurchbruch
BD	Fußbodendurchbruch
BF	Bohrfeld
RA	Rohrachse
UZ	Unterzug
RA	Rauchabschnittsöffnung
F30	feuerhemmend
F90	feuerbeständig
T30-RS	Feuerschutztür/ Rauchschutztür
sk / dk	Tür seitsteckfeland / dotschzeifeland

Raumstempel: TFH.EG.R5 1.2.3 — Name; DATE 0.000 m2 AREA 0.00 m2; CEIL 0.00 m; FLOOR 0.00 m; VOL 0.00 m³; PERI 0.00 m; NUM R5

Wandaufbau umkleidend
Raumnr. Projekt / Zimmernr. Bauherr
Raumbezeichnung
Raumfläche / Umfang
lichte Raumhöhe / Deckenaufbau (DA)
Fußboden-Nr. / Plan-Detail-Nr.

Türstempel: 1.2.03 — B0 1.17.08 — H0 2.10.00

Türnummer
Brandschutz, Schalschutz
Material Blatt/Zarge

Fensterstempel: 1 — B0 1.10.00 — BuFE 0.9 — VGG

Fensternummer
Einbruch, Schalschutz, Sonnenschutz, Einbruchschutz, Verglasung

Wanddurchbrüche ≤ Ø 150 sind als Kernbohrung vom jeweils zuständigen Gewerk auszuführen !
Lagemäßige Einordnung ist der Plänen Haustechnik zu entnehmen bzw. vor Ort anzupassen !

Dachrauchklappen sind gedeckt auszubilden.
Bei der Errichtung von Türöffnungen bei nichttragenden Trennwänden sind immer Ut-Profile (Ausstellungsprofile) als seitliche Türpfosten gemäß DIN 18340 zu verwenden.
Konstruktive Erfordernisse für Konsollasten sind nach DIN 18183 zu berücksichtigen.
Bei wandhängenden Lasten und Einbauteilen (z. B. Sanitärobjekte) sind zusätzliche Unterkonstruktionen (z. B. Traverken) als Verstärkungen einzubauen.

ABKÜRZUNGEN ZUM RAUMSTEMPEL:

OBERFLÄCHEN

WÄNDE:		DECKEN:		BÖDEN:	
B	BETON ROH	B	BETON ROH	B	BETON ROH
SB	SICHTBETON (SB1-3, NACH ANGABE)	SB	SICHTBETON (SB1-3, NACH ANGABE)	E	ESTRICH
		GK	GIPSKARTON, GLATT	HZ	HEIZESTRICH
GK	GIPSKARTON ROH	GKL	GIPSKARTON, GELOCHT	BFL	FLIESEN
A	ANSTRICH	GKF	GIPSKARTON, GLATT, FEUCHTRAUM	FS	FERTIGSTRZEUG
ABD	ABDICHTUNG	AK-P	AKUSTIKDECKE, FUGENLOSE	T	TEXTIL
SA	SPACHTELUNG + ANSTRICH		PUTZ/ ANSTRICH/ ROHDECKE, SCHALL-ABSORBIEREND	PVL	PVC-BELAG
PU	PUTZ			PVC	PVC
PA	PUTZ + ANSTRICH	A	ANSTRICH	N	NATURSTEIN
WFL	FLIESEN	SA	SPACHTELUNG + ANSTRICH	EB	EPOXIDHARZBESCHICHTUNG
FP	FLIESEN AUF PUTZ (BEI MW)	PA	PUTZ + ANSTRICH	EBH	EPOXIDHARZBESCH. mineralbeständig
N	NATURSTEIN	MKL	METALL-KASSETTENDECKE, LANGFELD	BHB	BESCHICHTUNG HOHE BEANSPRUCHUNG
MET	METALL VERKLEIDUNG	MKQ	METALL-KASSETTENDECKE, QUADRAT-MASTER	BNB	BESCHICHTUNG NIEDRIGE BEANSPRUCHUNG
HZ	HOLZVERKLEIDUNG	MTL	METALLDECKE, Aluminium gelocht	V	VERSIEGELUNG
MTW	MOBILE TRENNWAND	MFL	MINERALFASERDECKE, LANGFELD	ABD	ABDICHTUNG
T	TAPETE	MFQ	MINERALFASERDECKE, QUADRATRASTER	VAB	VERBLENDABDICHTUNG
K	WC-KABINEN / TRENNWAND	WD	WÄRMEDÄMMUNG	G	GLATTSTRICH
GT	GITTERI-TRENNWÄNDE			A	ANSTRICH DIFFUSIONSOFFEN
WD	WÄRMEDÄMMUNG				

ABKÜRZUNGEN ZUM TÜR- UND FENSTERSTEMPEL:

ALLE ANGABEN UND MASSE IN DER AUSFÜHRUNGSPLANUNG SIND MIT DER TÜRLISTE UND VOR ORT AUF IHRE DURCHFÜHRBARKEIT UND RICHTIGKEIT ZU PRÜFEN!

MATERIAL:		EIGENSCHAFTEN:	
		TÜR-ODER ANFORDERUNGEN:	
G	GLASTÜRE	E30	FEUERHEMMENDE TÜR
H	HOLZ	E60	HOCHFEUERHEMMENDE TÜR
ST	STAHL	E90	FEUERBESTÄNDIGE TÜR
AL	ALUMINIUM	E90	FEUERBESTÄNDIGE TÜR
RK	ROHRKRAHMENTÜR	I_k	THERMISCHE ISOLATION/ WÄRMEDÄMMUNG
G	GANZGLAS	Sa	WIDERSTAND GEGEN RAUCHDURCHLASS BEI UMGEBUNGSTEMPERATUR - DICHTIGKEITSEIDENZ
K	WC-KABINEN / TRENNWÄNDE	S_{200}	WIDERSTAND GEGEN RAUCHDURCHLASS BIS 200°
GT	GITTERI-TRENNWÄNDE	R_w	SCHALLDÄMMUNG
		R'_w	SCHALLSCHUTZ BEWERTETER SCHALLÄMMMAKUZ IM
SONSTIGES:			EINGEBAUTEN ZUSTAND MIN. (dB)
FTS	FREILAUFTÜRSCHLIESSER	RC	WIDERSTANDSKLASSE NACH DIN EN 1627
Dblfa	DOPPELBLATTTÜR		
VS	VS-TÜR NACH BSI-RL		

Plannummer/Bezeichnung
GN__-5AR-SN_011-VO_ Fundamentschnitte Rohbau C-C, D-D

Index	Bemerkung / Änderung	Datum	gezeichnet

Das Dokument ist nur gültig mit Unterschrift zum Freigabevermerk

Freigabe für

Datum, Unterschrift | Datum, Unterschrift

Gleichstellung dieses Dokuments wird bestätigt mit:	Firma / Ort	Datum	geprüft

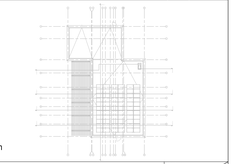

±0.00 OK FFB = 271,20 m
im Höhensystem DHHN 2016

Bauherr
Gemeindeverwaltung Großharthau
Wesenitzweg 6
01909 Großharthau

Projektnummer: 24121100
Planungsphase: LPS

Bauvorhaben
Neubau eines Hortgebäudes für 100 Kinder
Mittelweg 3
01909 Großharthau

Gebäude-Nr. - BA
Fachbereich: AR

Bezeichnung
Fundamentschnitte Rohbau C-C, D-D

Maßstab: Wie angezeigt
Blattgröße: 1450 x 594

Plannummer
GN__-5AR-SN_011-VO_
Gebäude | Ebene | Fachbereich | Formular | Sonderinhalt | Status | Index

Zeichnungsdatum: 27.02.25
Bearbeiter
Projektleiter

Kalkulationsgrundlage LV
15.04.2025