

Lageplanauszug  
M1:20

V-Rechner NF7

Regenfallsensor / Niederschlagsmessung





komb. Ultraschall-Druck-Messumformer  
im Steinzeugrohr DN 250

MU = Messumformer  
L = Füllstand  
P = Druck  
 $\Delta P$  = Differenzdruck  
mS = Millisiemens

# V- Rechner NF7

# komb. Ultraschall-Druck-Messumformer im Steinzeugrohr DN 250

**Legende Ausrüstung**

-  bauliche Hülle, Bestand
-  neu zu beschaffende Ausrüstung
-  verbleibende Ausrüstung
-  Rohrlager, fest
-  Rohrlager, lose

C:\Eigene Dateien\Projekte\ESC-i-Netz-Kanalnetz-2023-PW26-Euba\LP3-4-9-Anlage-2-Zeichnungen-Pläne-SP\Anlage-2-LP-BW-Plan\Anlage-2-VU\_PW26\_Euba