

Zeichenerklärung

Bestand:

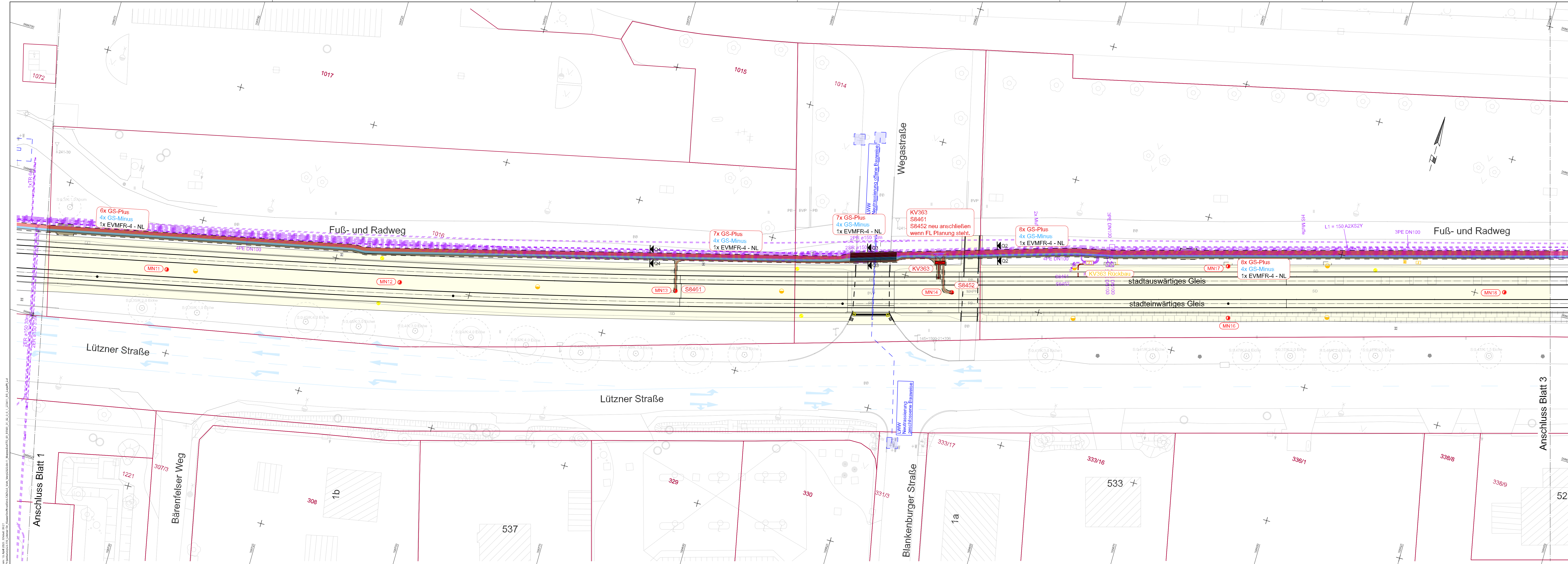
- LVB-Kabel/ Leitung
- LVB-Kabel außer Betrieb
- LVB-Kabel gehen außer Betrieb

Planung:

- Gleichspannungskabel 1x500 mm² (+) / (-)
- GS-Kabel im Kabelschutzrohr DN 110
- Kabel- (KV)/ Rückleitungsverteiler (RV)
- Erdungskabel H07RN-F 1x95 mm² KSR DN 110
- Gleisanschlusskasten
- Kabelverbindungsstücke
- Kabelaufhängesysteme DN 110
- Stadtkarte
- Flurstücksgrenzen/ Flurstücksnummern
- Planung Gleis- und Haltestellenbau/Dritter
- Leitungsgraben
- Planung Gleis- und Haltestellenbau
- Kabelziehschacht
- Fahrlösungsmast

1	2	3	4
03_01_01_0_6_1_250411_BS_LagePl_1.d			
Nr.	Art der Änderung	Datum	
Lagebezug: ETR589		Höhenbezug: DHHN2016	Blattgröße: 1,35x0,42(0,6m ²)
Datum: 11.04.2025			
		Leipziger Verkehrsbetriebe (LVB) GmbH Georgiring 3 04103 Leipzig	
Bauherr: Grünau, Lütznr Str., Kiewer Str. – Plovdiver Str. (P-Nr. 90215.2)			
Vergabeunterlage		Lageplan 1	Maßstab: 1 : 250
Gewerk: Bahnstrom			Unterlage: 03-01-01

03_01_01_0_6_1_250411_BS_LagePl_1.d
 11.04.2025 10:00:00
 03_01_01_0_6_1_250411_BS_LagePl_1.d



Zeichenerklärung

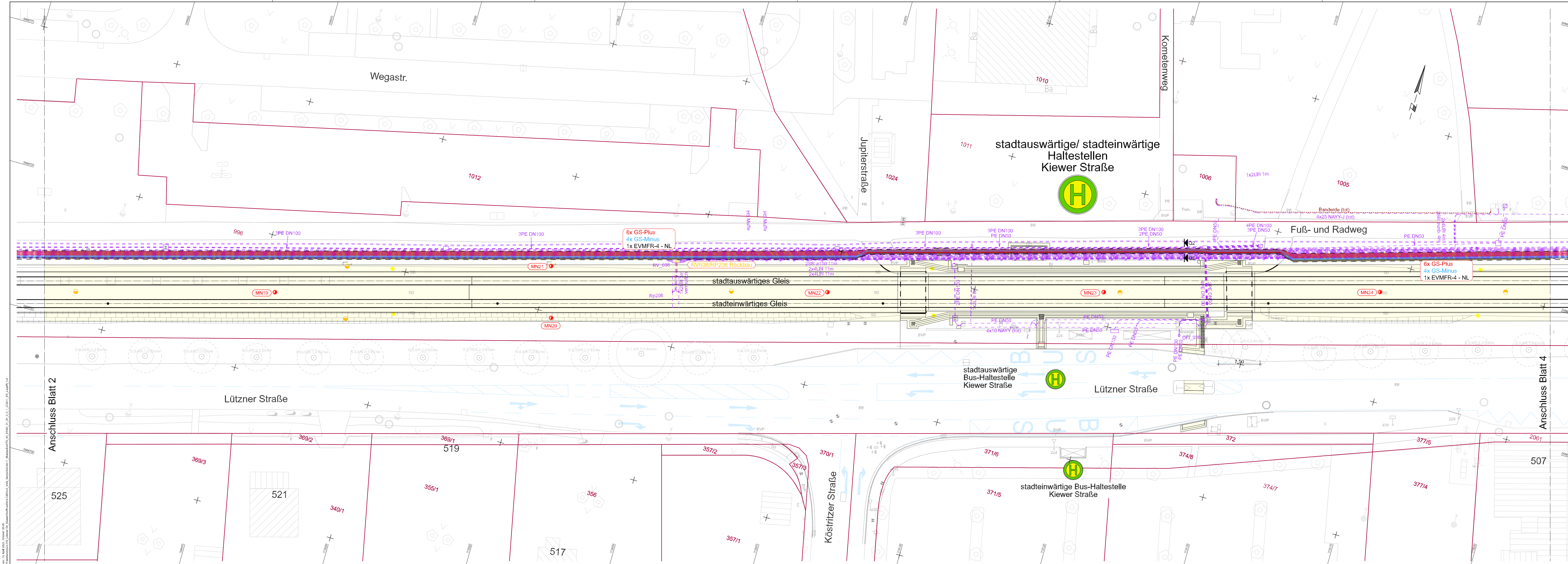
Bestand:

- LVB-Kabel/ Leitung
- LVB-Kabel außer Betrieb
- LVB-Kabel gehen außer Betrieb

Planung:

- Gleichspannungskabel 1x500 mm² (+) / (-)
- GS-Kabel im Kabelschutzrohr DN 110
- Kabel- (KV)/ Rückleitungsverteiler (RV)
- Erdungskabel H07RN-F 1x95 mm² KSR DN 110
- Gleisanschlusskasten
- Kabelverbindungsmuffe
- Kabelschutzsystem DN 110
- Stadtkarte
- Flurstücksgrenzen/ Flurstücksnummern
- Planung Gleis- und Haltestellenbau/Dritter
- Leitungsgraben
- Planung Gleis- und Haltestellenbau
- Kabelziehschacht
- Fahrleitungsmast

1	2	3	4
03_01_02_0_6_1_250411_BS_LagePl_2.d			
Nr.	Art der Änderung	Datum	
Lagebezug: ETRS89		Höhenbezug: DHHN2016	Blattgröße: 1.35x0.42(0.6m²)
Datum: 11.04.2025			
		Leipziger Verkehrsbetriebe (LVB) GmbH Georgiring 3 04103 Leipzig	
Bauherr: Grünau, Lützner Str., Kiewer Str. – Plovdiver Str. (P-Nr. 90215.2)			
Vergabeunterlage		Lageplan 2	Maßstab: 1 : 250
Gewerk: Bahnstrom			Unterlage: 03-01-02



Zeichenerklärung

Bestand:

- LVB-Kabel/ Leitung
- LVB-Kabel außer Betrieb

Planung:

- Gleichspannungskabel 1x500 mm² (+) / (-)
- GS-Kabel im Kabelschutzrohr DN 110
- Kabel- (KV)/ Rückleitungsverteiler (RV)
- Erdungskabel H07RN-F 1x95 mm² KSR DN 110
- Gleisanschlusskasten
- LVB-Kabel außer Betrieb
- Kabelverbindungsmaße
- Kabelschutzsystem DN 110
- Stadtkarte
- Flurstücksgrenzen/ Flurstücksnummern
- Planung Gleis- und Haltestellenbau/Dritter
- Leitungsgraben
- Planung Gleis- und Haltestellenbau
- Kabelziehschacht
- Fahrleitungsmast

1	2	3	4
---	---	---	---

03_01_03_0_6_1_250411_BS_LagePl_3.d

Nr.	Art der Änderung	Datum

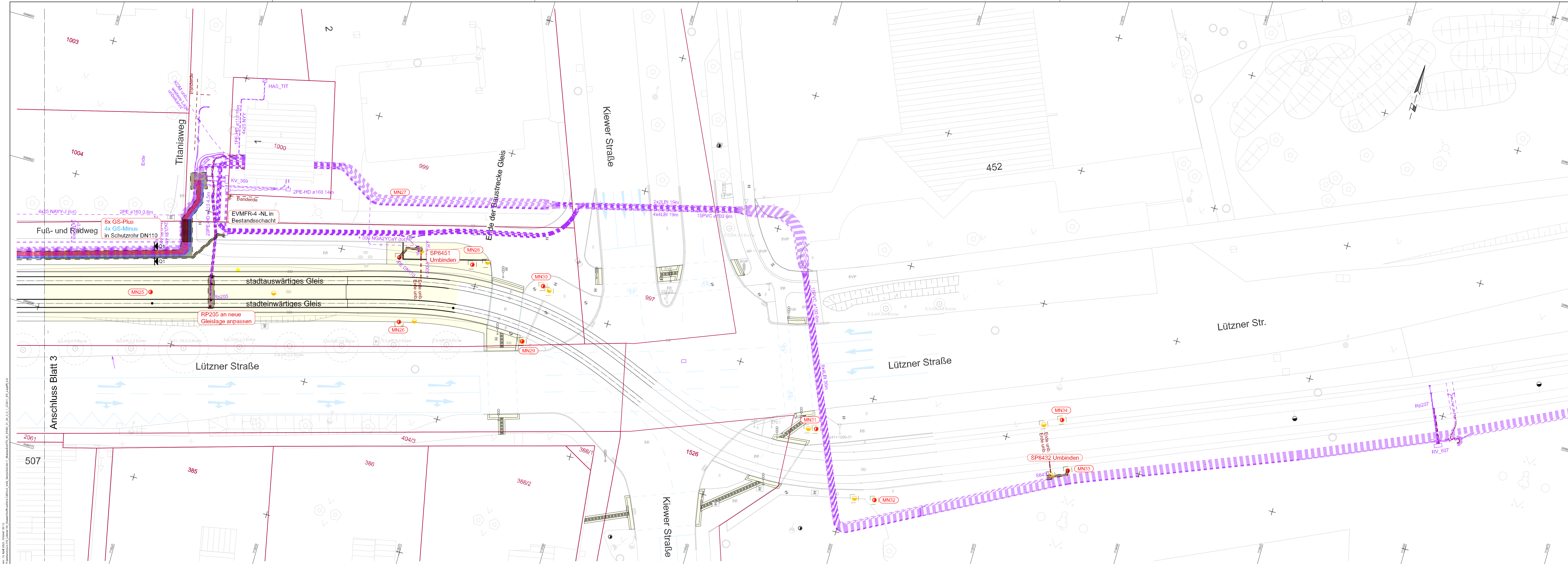
Lagebezug: ETRS89 Höhenbezug: DHHN2016 Blattgröße: 1.35x0.42(0.6m²) Datum: 11.04.2025

Leipziger Verkehrsbetriebe
 Leipziger Verkehrsbetriebe (LVB) GmbH
 Georgiring 3
 04103 Leipzig

Bauherr:
 Grünau, Lützner Str., Kiewer Str. – Plovdiver Str.
 (P-Nr. 90215.2)

Vergabeunterlage	Lageplan 3	Maßstab: 1 : 250
Gewerk: Bahnstrom		Unterlage: 03-01-03

03_01_03_0_6_1_250411_BS_LagePl_3.d
 11.04.2025 10:00:00
 03_01_03_0_6_1_250411_BS_LagePl_3.d
 11.04.2025 10:00:00
 03_01_03_0_6_1_250411_BS_LagePl_3.d
 11.04.2025 10:00:00



Zeichenerklärung

Bestand:

- LVB-Kabel/ Leitung
- LVB-Kabel außer Betrieb
- LVB-Kabel gehen außer Betrieb

Planung:

- Gleichspannungskabel 1x500 mm² (+) / (-)
- GS-Kabel im Kabelschutzrohr DN 110
- Kabel- (KV)/ Rückleitungsverteiler (RV)
- Erdungskabel H07RN-F 1x95 mm² KSR DN 110
- Gleisanschlusskasten
- Kabelverbindungsboxe
- Kabelschutzsystem DN 110
- Stadtkarte
- Flurstücksgrenzen/ Flurstücksnummern
- Planung Gleis- und Haltestellenbau/Dritter
- Planung Gleis- und Haltestellenbau
- Kabelziehschacht
- Fahrlösungsmast

1	2	3	4
---	---	---	---

03_01_04_0_6_1_250411_BS_LagePI_4.d

Nr.	Art der Änderung	Datum

Lagebezug: ETR589 Höhenbezug: DHHN2016 Blattgröße: 1,35x0,42(0,6m²) Datum: 11.04.2025

Leipziger Verkehrsbetriebe

Bauherr: Leipziger Verkehrsbetriebe (LVB) GmbH
Georgiring 3
04103 Leipzig

Grünau, Lützner Str., Kiewer Str. – Plovdiver Str.
(P-Nr. 90215.2)

Vergabeunterlage

Gewerk: Bahnstrom

Lageplan 4

Maßstab: 1 : 250
Unterlage: 03-01-04