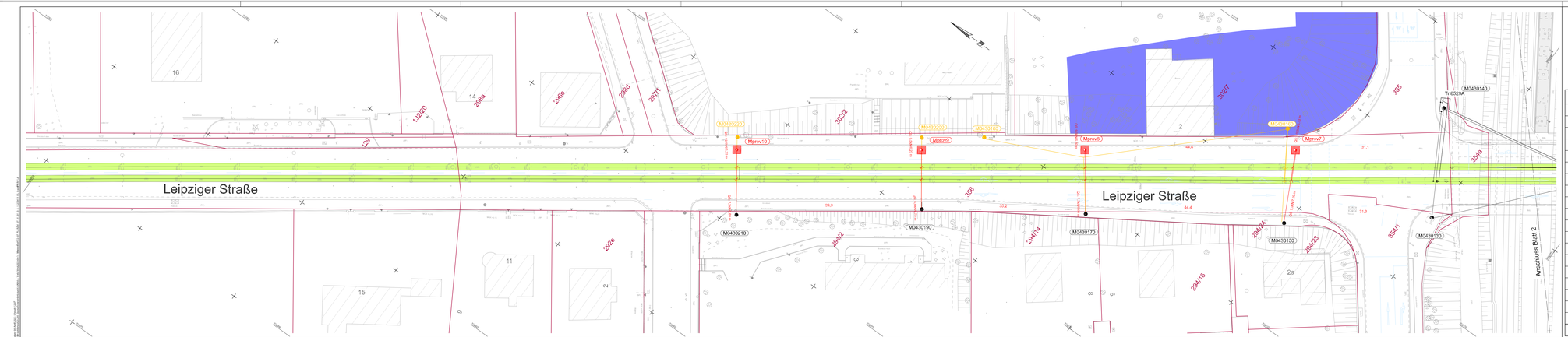

SINNBILDER FÜR FAHRLEITUNGSANLAGEN

Sinnbild	Benennung	Sinnbild	Benennung	Sinnbild	Benennung
	Parkmast		Note Abspannung (Fahrdraht)		Ringspannung einfach (1 Fahrdraht)
	Stahlrundmast		Note Abspannung (Tragseil)		Ringspannung einfach (2 Fahrdrähte)
	Stahlkastenmast		Note Abspannung (Kettenwerk)		Ringspannung doppel (1 Fahrdraht)
	Profilstahlmast		Nachspannung Einfachfahrleitung		Ringspannung doppel (2 Fahrdrähte)
	Ausladender Stahlmast		Nachspannung Kettenwerk		Ringspannung Kettenwerk einfach (1 Fahrdraht, 1 Tragseil)
	Stahlschildermast		Nachspannung mit Feder		Fahrleitungsbrückenträger
	mobiler Fahrleitungsmast		Nachspannung Fahrdraht beweglich, Tragseil fest		Streckentrenner
	Mast kombiniert mit Beleuchtung		Fachpostel		Überspannungsableiter
	Mast kombiniert mit Leitungsanlagen		Bogseil		Spannungsumschwung
	1 Auslegerarm Mast		elektrischer Verbindung		Erde allgemein
	2 Auslegerarm Mast		Verbindung Fahrdraht/ Tragseil		Signal SV nach BO Strab
	Tragwerk einfach		Fahrdrahtneuzeug (wählbar)		Signal SV nach BO Strab
	Tragwerk doppel (1. Gleisfeld(gleis), 1. Richtung)		Fahrdrahtneuzeug (ortsfest/wählbar)		Diesen- und Signalkabel an der Verspannung
	Querkragarm (1. Gleisfeld(gleis), 2. Richtung)		Wandbefestigung		Erdseilkabel an der Verspannung
	Ausziehbare Isolatoren		Oberleitungsnetzabt		Planung - Gleis- und Haltestellenbau
	Fahrdrahtstützpunkt (fest)		Zähldosing (ob. Mastfuß)		Planung Dritter
	Fahrdrahtstützpunkt (mit Gegenlast oder Gleitbrm)		geovoreter Vorhabenträger		Einzelstände
	Seitenmaßer linkschnitts		Vermessung/Stadtkarte		Planfeststellungsnetz/ Planfeststellungsgrenze

Neubau | Rückbau | Umbau | Demontage

1	2
4_07_01_01_0.0_1_250414_FL_Lage@R18z1.dt	

Nr.	Art der Änderung:	Datum:

Lagebezug: ETRS 89 | Höhenbezug: DHHN 92 | Blattgröße: 1.77m3.10.52m² | Datum: 14.04.2025

Bauherr:

Leipziger Verkehrsbetriebe

Leipziger Verkehrsbetriebe (LVB) GmbH
Georgiring 3
04109 Leipzig

Ersatzneubau Georg-Schwarz-Brücken Endzustand, Leistung LVB/ Gleisschleife Philipp-Reis-Straße
(P-Nr. 90028 / 90226)

Vergabeunterlage	Lageplan 1 Bauzustand 1 Georg-Schwarz-Straße	Maßstab: 1 : 250
Gewerk: Bauprovisorium Fahrleitung		Unterlage: 4.07-01-01

Datei: 4_07_01_01_0.0_1_250414_FL_Lage@R18z1.dwg
Plotmaßstab: 1:250 Plotdatum: 14.04.2025 Plotzeit: 10:52 Layout: 4_07_01_01_0.0_1_250414_FL_Lage@R18z1

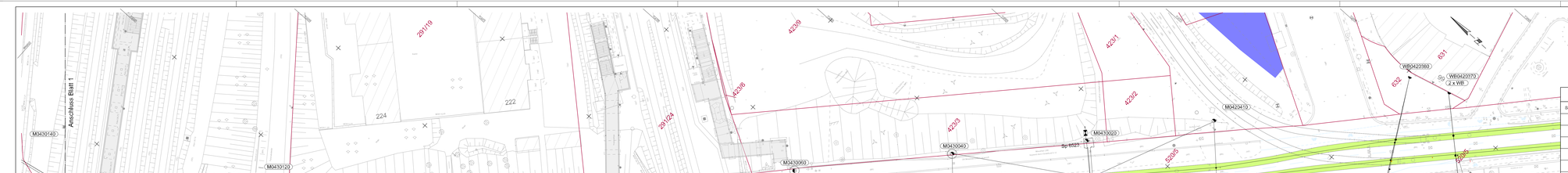
Anschluss Blatt 1
Georg-Schwarz-Straße
M430140
M430120
M430100
M430080
M430110
M430090
M430070
M430050
M430030
M430020
M430040
M430010
M423410
M423430
M423390
M423360
WB/423360
WB/423372
2 x WB
Sp 6523
Sp 6511
Sp 6529
Sp 665
224
222
220
185
183
181
204
202
291/19
291/24
423/8
423/9
423/1
423/2
423/3
520/5
520/8
437
441
486/6
425
425a
486/2
486/1
324a
632
631
12.9
26.1
28.2
13.4
15.9
45.5
44.8
33.5
33.0
27.9
30
10
10
10

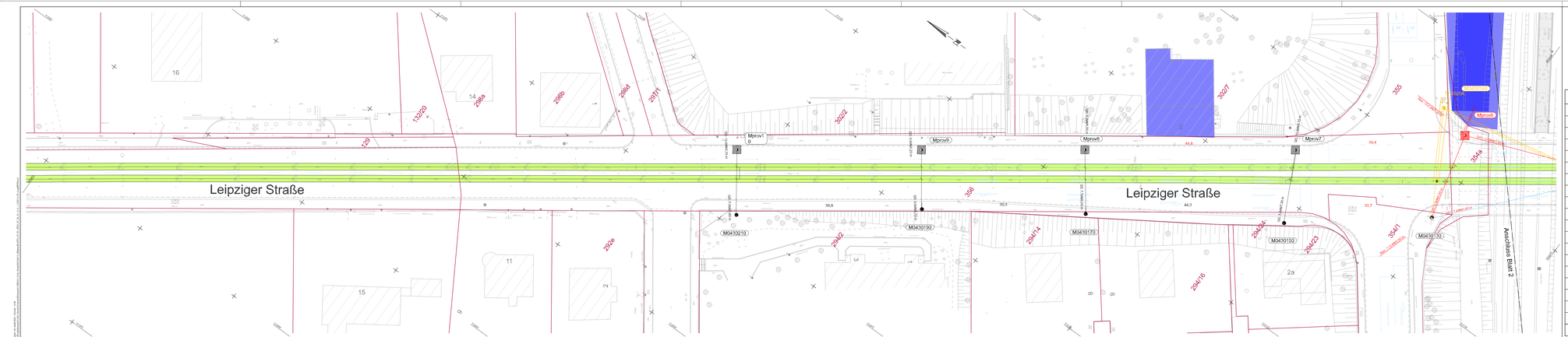
Leipziger Straße
Leipziger Straße
Anschluss Blatt 2
Mprov10
Mprov9
Mprov8
Mprov7
M0430210
M0430190
M0430170
M0430150
M0430130
M0430140
16
14
15
11
2
2a
3
5
9
286b
286a
286A
287/1
132/20
128
302/2
302/7
356
292a
294/2
294/14
294/16
294/23
294/23a
334/1
334/9
335
35.9
35.3
44.3
44.8
34.4
31.7
Leipziger Straße 100
Leipziger Straße 101
Leipziger Straße 103
Leipziger Straße 105
Leipziger Straße 107
Leipziger Straße 109
Leipziger Straße 111
Leipziger Straße 113
Leipziger Straße 115
Leipziger Straße 117
Leipziger Straße 119
Leipziger Straße 121
Leipziger Straße 123
Leipziger Straße 125
Leipziger Straße

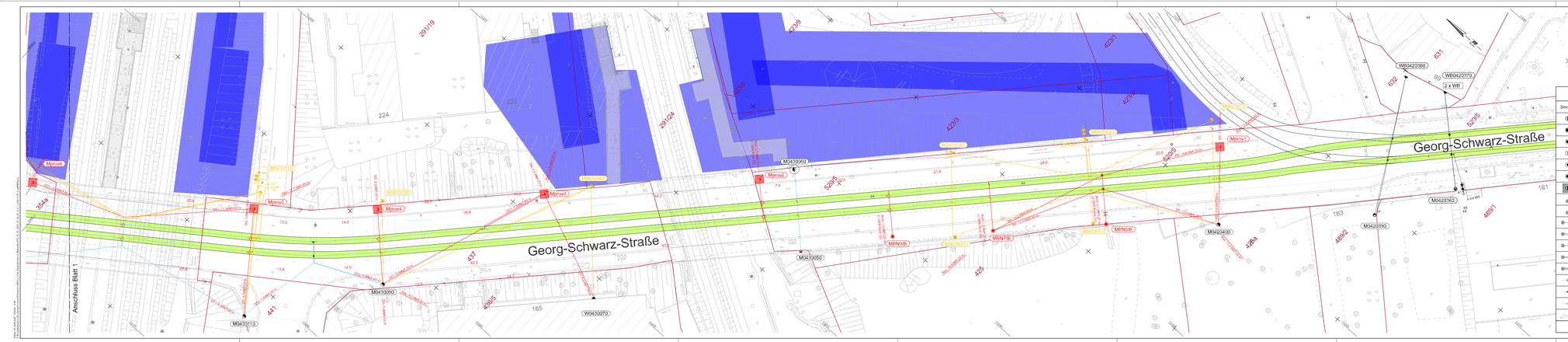
Georg-Schwarz-Straße
Georg-Schwarz-Straße
Anschluss Blatt 1
Mprov6
Mprov5
Mprov4
Mprov3
Mprov2
Mprov1
M3430070
M3430090
M3430110
M3430050
M3430060
M3430080
M3430100
M3430120
M3430130
M3430140
M3430150
M3430160
M3430170
M3430180
M3430190
M3430200
M3430210
M3430220
M3430230
M3430240
M3430250
M3430260
M3430270
M3430280
M3430290
M3430300
M3430310
M3430320
M3430330
M3430340
M3430350
M3430360
M3430370
M3430380
M3430390
M3430400
M3420350
M3420360
M3420370
M3420380
M3420390
WB/M420360
WB/M420370
2 x WB
MBN/6
MBN/7
MBN/7/B
MBN/5
MBN/5/B
224
222
224a
224b
223
220
185
183
181
204
202
291/19
291/24
420/9
420/10
420/11
420/12
420/13
420/14
420/15
420/16
420/17
420/18
420/19
420/20
420/21
420/22
420/23
420/24
420/25
420/26
420/27
420/28
420/29
420/30
420/31
420/32
420/33
420/34
420/35
420/36
420/37
420/38
420/39
420/40
420/41
420/42
420/43
420/44
420/45
420/46
420/47
420/48

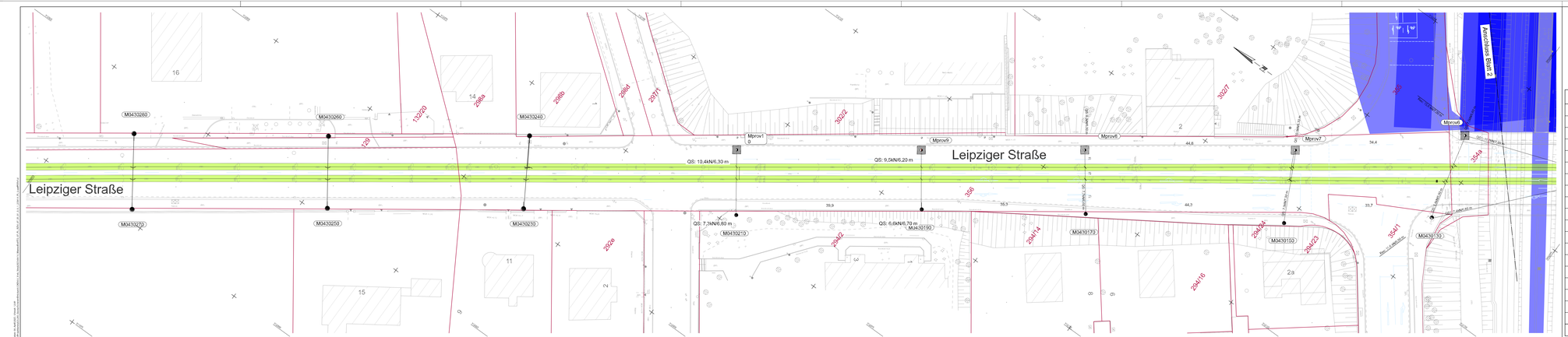

SINNBILDER FÜR FAHRLEITUNGSANLAGEN

Sinnbild	Benennung	Sinnbild	Benennung	Sinnbild	Benennung
	Percomast		feste Abspannung (Fahrdraht)		Ausgleichung einfach (1 Fahrdraht)
	Stahlrundmast		feste Abspannung (Tragseil)		Ausgleichung einfach (2 Fahrdrähte)
	Stahlkastenmast		feste Abspannung (Kettenwerk)		Ausgleichung doppelt (1 Fahrdraht)
	Profilstahlmast		Nachspannung Einfachfahrleitung		Ausgleichung doppelt (2 Fahrdrähte)
	Ausleger Stahlmast		Nachspannung Kettenwerk		Ausgleichung Kettenwerk einfach (1 Fahrdraht, 1 Tragseil)
	Stahlschiebemast		Nachspannung mit Feder		Fahrleitungsbremsschuhe
	mobiler Fahrleitungsmast		Nachspannung Fahrdraht Gewicht, Tragseil feste		Streckentrenner
	Mast kombiniert mit Beleuchtung		Fachpostel		Überspannungsableiter
	Mast kombiniert mit Leitungsabzweigkasten		Bewuel		Spannungsumwerung
	1 Ausleger am Mast		elektrische Verbindung		Erde allgemein
	2 Ausleger am Mast		Verbindung Fahrdraht Tragseil		Signal 5V nach BO Strab
	Tragwerk einfach		Fahrdrahtneuung (seitlich)		Signal 5V nach BO Strab
	Tragwerk doppelt (1. Gleisfeldgleis, 1. Richtweil)		Fahrdrahtneuung (entgegen)		Steuer- und Signalkabel an der Verspannung
	Querkrgwerk (1. Gleisfeldgleis, 2. Richtweile)		Wandbefestigung		Erdungskabel an der Verspannung
	Ausziehbare Isolatoren		Oberleitungsnetzabt		Planung Gleis-und Haltestellenbau
	Fahrdrahtstützpunkt (feste)		Zeitschaltung (ein, Mauttrole)		Planung Dritter
	Fahrdrahtstützpunkt (mit Gegenkraft oder Gleitbrm)		geovoreter Vorhabenträger		Bestandsteile
	Seitenmaßer linkschnitts		Vermessung/Stadtkarte		Rbmbtrockgrenzen/ Fahrbahnbegrenzer

Neubau	Rückbau	Umbau	Demontage

1	2
4_07_03_01_0_0_1_250414_FL_LageP1:B2:1.d	

Nr.	Art der Änderung	Datum

Lagebezug: ETRS 89 | Höhenbezug: DHHN 92 | Blattgröße: 1.77m3.10.52m1 | Datum: 14.04.2025

Leipziger Verkehrsbetriebe

Bauherr: Leipziger Verkehrsbetriebe (LVB) GmbH
Georgring 3
04109 Leipzig

Ersatzneubau Georg-Schwarz-Brücken Endzustand, Leistung LVB/ Gleisschleife Philipp-Reis-Straße
(P-Nr. 90028 / 90226)

Vergabeunterlage

Gewerk: Bauprovisorium Fahrleitung

Lageplan 1
Bauzustand 3
Georg-Schwarz-Straße

Maßstab: 1 : 250

Unterlage: 4.07-03-01

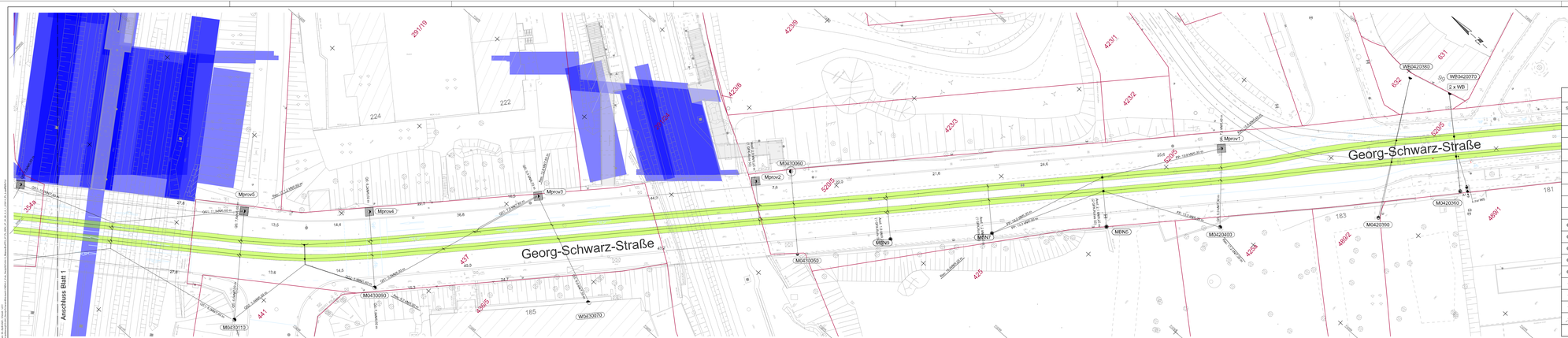

SINNBILDER FÜR FAHRLEITUNGSANLAGEN

Sinnbild	Benennung	Sinnbild	Benennung	Sinnbild	Benennung
	Beiseitmast		feste Abspannung (Fahrdraht)		Ergänzung einfach (2 Fahrdrähte)
	Stahlradmast		feste Abspannung (Tragseil)		Ergänzung einfach (2 Fahrdrähte)
	Stahlwerkstemmast		feste Abspannung (Kettenwerk)		Ergänzung doppelt (1 Fahrdraht)
	Pendelstahlmast		Nachspannung Einzelfahrleitung		Ergänzung doppelt (2 Fahrdrähte)
	Pendelschwi Stahlmast		Nachspannung Kettenwerk		Ergänzung als Kettenwerk einfach (1 Fahrdraht,1 Tragseil)
	Stahlschrägmast		Nachspannung mit Feder		Fahrleitungsisolierschalter
	rechtes Fahrleitungsmast		Nachspannung Fahrdraht beweglich, Tragseil fest		Streckentrenner
	Mast kombiniert mit Beleuchtung		Festpunkt		Oberspannungsableiter
	Mast kombiniert mit Lichtsignalanlage		Revisit		Spannungsuchanlage
	1 Ausleger am Mast		elektrische Verbindung		Erde allgemein
	2 Ausleger am Mast		Verbindung Fahrdraht/ Tragseil		Signal SIT nach RO Einsb
	Traggerüst einfach		Fahrdrahtverzweig. befestigt		Signal SIT nach RO Einsb
	Traggerüst doppelt (1 Querbrücke, 1 Richtsteil)		Fahrdrahtverzweig. verankert		Steuer- und Signalkabel an der Versteinerung
	Quertragwerk (1 Querbrücke, 2 Richtsteile)		Wandbefestigung		Sonnenkabel an der Versteinerung
	zweibeiniges Isolatorn		Oberleitungsschnitt		Planung Gleis- und Fahrleitnetzbau
	Fahrdrahtstützpunkt (Bau)		Zähldrehung (ch. Mastbilde)		Planung Dritter
	Fahrdrahtstützpunkt (mit Seitjlieder oder Gleiknin)		geordneter Vorhabenrichtger		Baustellnde
	Seitenlieder Bricknchts		Versteuerung/Stadtkante		Planung ex-provisor/ Planung ex-Kontrolner
	Neubau		Rückbau		Umbau		Demontage

1	2
4_07_03_02_0_6_1_250414_FL_Lage#Plfbr3.d	

Nr.	Art der Änderung	Datum	

Lagebezug: ETRS 89 | Höhenbezug: DHHN 92 | Blattgröße: 1,77x3,10;52m² | Datum: 14.04.2025

Bauherr:

Leipziger Verkehrsbetriebe

Leipziger Verkehrsbetriebe (LVB) GmbH
Georgring 3
04109 Leipzig

Ersatzneubau Georg-Schwarz-Brücken Endzustand, Leisitung LVB/ Gleisschleife Philipp-Reis-Straße

(P-Nr. 90028 / 90226)

Vergabeunterlage	Lageplan 2 Bauzustand 3 Georg-Schwarz-Straße	Maßstab: 1 : 250
Gewerk: Bauprovisorium Fahrleitung		Unterlage: 4.07-03-02

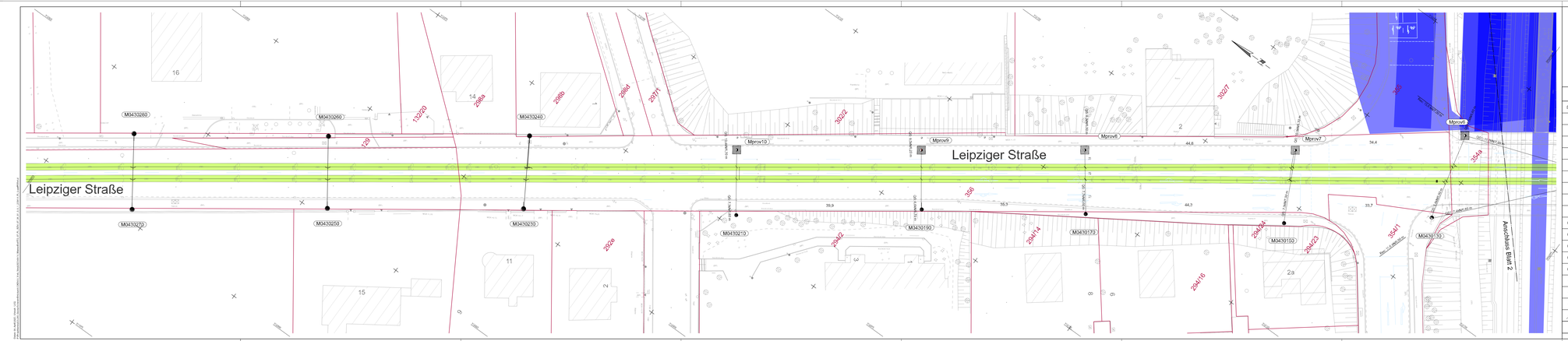
Leipziger Straße
Leipziger Straße
Anschluss Blatt 2
M430280
M430260
M430240
M430270
M430250
M430230
M430210
M430190
M430170
M430150
M430130
Mprov10
Mprov9
Mprov8
Mprov7
Mprov6
128
132/20
236a
236b
236d
237/1
302/2
302/7
302/8
356
354/1
354/2
292a
292d/2
292d/14
292d/16
292d/23
292d/24
16
14
15
11
2
2a
44,8
34,4
39,9
35,3
44,3
33,7
Fußgängerüberweg
Fußgängerüberweg
Fußgängerüberweg

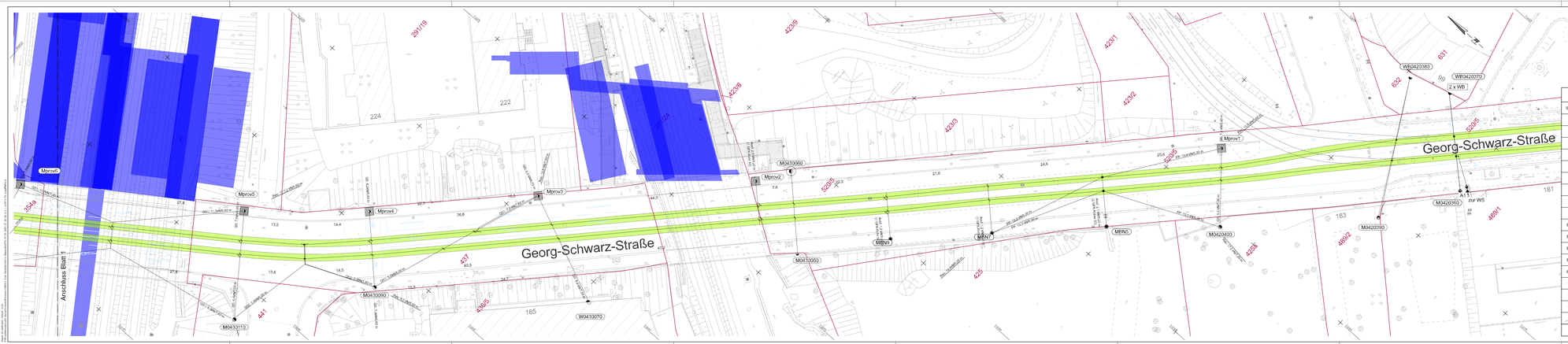

SINNBILDER FÜR FAHRLEITUNGSANLAGEN

Sinnbild	Benennung	Sinnbild	Benennung	Sinnbild	Benennung
	Betonmast		feste Abspannung (Fahrdraht)		Ergänzung einfach (2 Fahrdrähte)
	Stahlrundmast		feste Abspannung (Tragseil)		Ergänzung einfach (2 Fahrdrähte)
	Stahlwerkermast		feste Abspannung (Kettenwerk)		Ergänzung doppel (2 Fahrdrähte)
	Profilstahlmast		Nachspannung Einfachfahrleitung		Ergänzung doppel (2 Fahrdrähte)
	Rundrohrer Stahlmast		Nachspannung Kettenwerk		Ergänzung Kettenwerk einfach (1 Fahrdraht,1 Tragseil)
	Stahlkrückenmast		Nachspannung Seil Feder		Fahrleitungsisolierschalter
	rückbar Fahrleitungsmast		Nachspannung Fahrdraht beweglich, Tragseil fest		Streckentrenner
	Mast kombiniert mit Beleuchtung		Festpunkt		Oberspannungsableiter
	Mast kombiniert mit Lichtsignalanlage		Relais		Spannungsuchanlage
	1 Ausleger am Mast		elektrische Verbindung		Erde allgemein
	2 Ausleger am Mast		Verbindung Fahrdraht/ Tragseil		Signal SH nach RO Einsk
	Traggerüst einfach		Fahrdrahtbewegung (seitlich)		Signal SH nach RO Einsk
	Traggerüst doppel (1 Querbrücke, 2 Richtseil)		Fahrdrahtbewegung (vertikal)		Steuer- und Signalkabel an der Versgrenzung
	Quertragwerk (1 Querbrücke, 2 Richtseile)		Wandbefestigung		Steuerkabel an der Versgrenzung
	zweiteilige Isolatoren		Oberleitungsschutzdraht		Planung Gleis- und Fahrleitenbau
	Fahrdrahtdrücksystem (Bow)		Zähldrahtung (ch. Mastbilde)		Planung Dritter
	Fahrdrahtdrücksystem (mit Seilgleiter oder Gleitkrim)		parallelarter Kohlebestrichger		Baustellende
	Seitenlaufer Bestrichelte		Versteuerungsfeldbeite		Planung ex-provisor Planungsdurchsenner

Neubau	Rückbau	Umbau	Demontage

1	2

4_07_04_02_0_0_1_250414_PL_Lage#Pläne.d

Nr.	Art der Änderung	Datum	

Lagebezug: ETRS 89 | Höhenbezug: DHHN 92 | Rastergröße: 1.77x3.10;52m | Datum: 14.04.2025

Bauherr:

Leipziger Verkehrsbetriebe

Leipziger Verkehrsbetriebe (LVB) GmbH
Georgring 3
04109 Leipzig

Ersatzneubau Georg-Schwarz-Brücken Endzustand, Leisitung LVB/ Gleisschleife Philipp-Reis-Straße

(P-Nr. 90028 / 90226)

Vergabeunterlage	Lageplan 2 Bauzustand 4 Georg-Schwarz-Straße	Maßstab: 1 : 250
Gewerk: Bauprovisorium Fahrleitung		Unterlage: 4.07-04-02

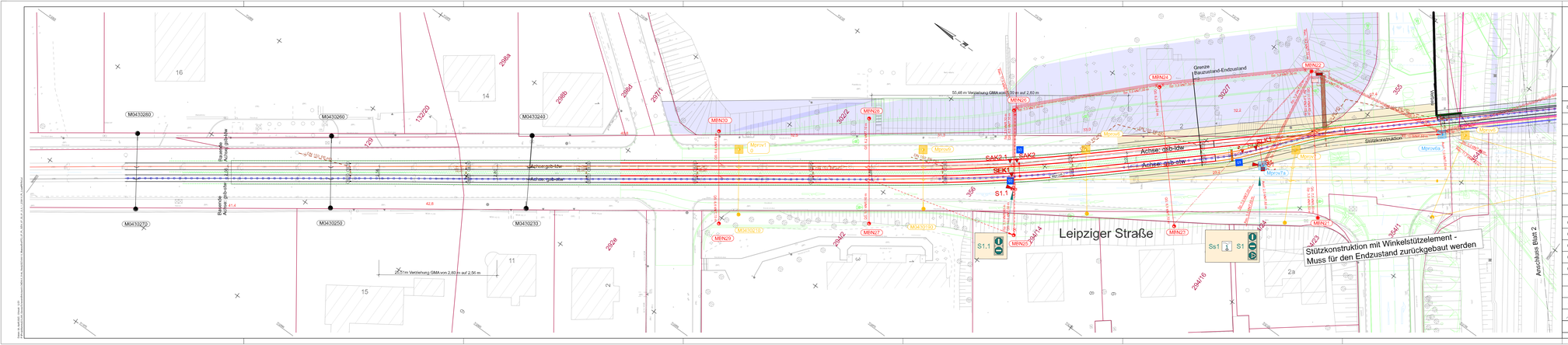
Leipziger Straße
Grenze Bauzustand-Endzustand
55,46 m Verziehung GMA von 0,00 m auf 2,80 m
20,51m Verziehung GMA von 2,80 m auf 2,56 m
Achse: gab-ldw
Achse: gab-stw
Achse: reb-ldw
Achse: reb-stw
SAK2.1
SAK2
SEK1
S1.1
Stützkonstruktion
Stützkonstruktion mit Winkelstützelement -
Muss für den Endzustand zurückgebaut werden
Anschluss Blatt 2
Rosalie-Rosenthal-Straße
M0430260
M0430250
M0430230
M0430240
M0430270
MBN22
MBN23
MBN24
MBN25
MBN26
MBN27
MBN28
MBN29
MBN30
Mprovl1
Mprovl2
Mprovl3
Mprovl4
Mprovl5
Mprovl6
Mprovl7
Mprovl8
Mprovl9
Mprovl10
Mprovl11
Mprovl12
Mprovl13
Mprovl14
Mprovl15
Mprovl16
Mprovl17
Mprovl18
Mprovl19
Mprovl20
Mprovl21
Mprovl22
Mprovl23
Mprovl24
Mprovl25
Mprovl26
Mprovl27
Mprovl28
Mprovl29
Mprovl30
Mprovl31
Mprovl32
Mprovl33
Mprovl34
Mprovl35
Mprovl36
Mprovl37
Mprovl38
Mprovl39
Mprovl40

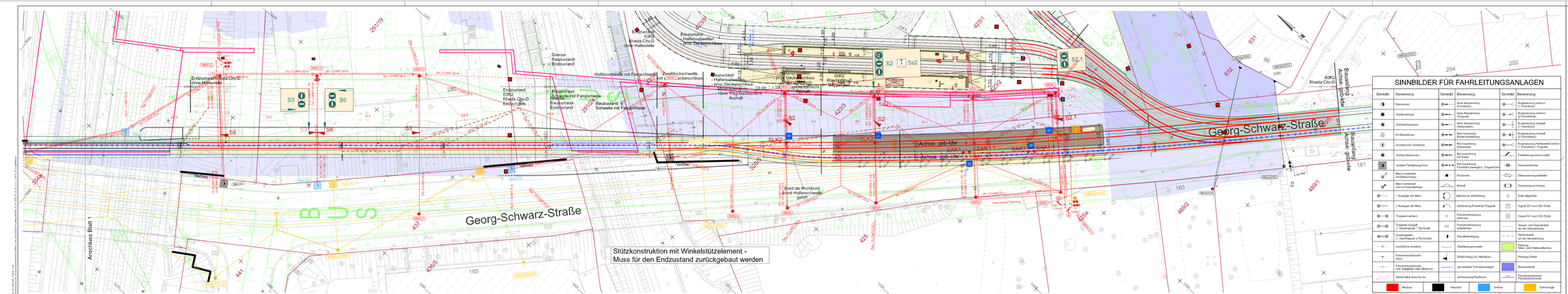
Georg-Schwarz-Straße
Anschluss Blatt 1
Stützkonstruktion mit Winkelstützelement -
Muss für den Endzustand zurückgebaut werden
Achse: gob-idw
Achse: gob-ulw
Achse: gob-sdw
Bauzustand Achse: gob-idw
Bauzustand Achse: gob-sdw
Endzustand Rheda City-D ohne Hilfsstraße
Endzustand Rheda City-D Endzustand
Bauzustand - Endzustand
Bauzustand - Hafenschwelle mit Fangschwelle
Bauzustand - Hafenschwelle
Bord als Hochbord durch Hafenschwelle gestützt
Grenze Bauzustand-Endzustand
Zweiblockschwelle mit Fahrschienenschutz
Bauzustand - Hafenschwellen ohne Dickbettschutz
Bauzustand - Hafenschwellen mit Dickbettschutz
Bauzustand - Hafenschwellen mit Dickbettschutz Asphalt
Bauzustand - Hafenschwellen mit Dickbettschutz Asphalt
Bauzustand - Hafenschwellen ohne Dickbettschutz
Bauzustand - Hafenschwellen ohne Dickbettschutz
Bauzustand - Schwelle mit Fahrschienen
Bauzustand - Schwelle mit Fahrschienen
Bauzustand - Schwelle mit Fahrschienen