Plan gilt nur im Zusammenhang mit der aktuellen Türliste!

Mechanische Beanspruchung Klasse 3, Beanspruchung S (stark) nach DIN EN 1192
Klimabelastung Kategorie II, Prüfklima b nach DIN EN 1121 bzw. DIN EN 12219
Schallschutz: erf. Rw' nach DIN 4109, siehe Türliste, erf. Rw' ≤ RwR = RwP - 5dB
(Rechenwert = bewertetes Schalldämmmaß - Vorhaltemaß)

Brandschutz: EI30-$S_{200}C_5$, Dichtungen, dreiseitig und Bodendichtung, nach Zulassung bzw. Prüfzeugnis

Flurtüren mit Feststellanlage:
Zarge und Kantengeometrie: Holz-Blockzarge
Kantengeometrie: stumpf mit Zusatzfalz, Zargenbreite ca. 70mm bzw. nach Erfordernis
(Wandabstand für Türdrücker und Schließen der Tür beachten!)
Türblatt: Holztürblatt, Vollspanplatte bzw. mehrschichtige Vollspaneinlage, ohne Glasausschnitt
Zarge und Türblatt: HPL-Beschichtung mit Uni-Dekor, Dicke mind. 0,8 mm
Dekor nach Angabe in Grundriss bzw. Türliste
Es ist zu beachten, dass Horizontalstöße auf dem Türblatt und den Verbindungspaneelen unzulässig sind!
Kantenausbildung: verdeckter Anleimer, Bambus oder alternativ Eiche

Einbausituation:
Montage: Leibungsmontage in parallellaufende Flurwände aus Beton gespachtelt, mit Stahlbetonsturz und angrenzender Unterhangdecke, Fugenabdichtung mittels Kompriband

Maulweiten und Türgrößen nach Aufmaß vor Ort und Freigabe Architekt!

Beschläge: Objektbänder, Edelstahl, dreidimensional verstellbar

Obentürschließer: mit Gleitschiene, mit Feststellung und integriertem Brandmelder bzw. nach Angabe Türliste,
stufenlos einstellbare Schließkraft und Schließgeschwindigkeit,
integrierte Öffnungsdämpfung, hydraulischer Endanschlag,
teilweise mit Schließfolgeregelung, in Edelstahloptik

Schloss: Einsteckschloss mit Falle und Riegel, Edelstahl-Stulp,
vorgerichtet für PZ bzw. Knaufzylinder mit "Anti-Amok-Funktion"

Türgriffe: Edelstahl rostfrei, Werkstoff 1.4301
- L-Form-Griff mit Rundrosetten gem. Beschreibung Leistungsverzeichnis,
  U-Form-Griff eventuell bei Türen im Fluchtwegsbereich, siehe Angabe in Türliste
- Griffhöhe i.d. Regel bei 1,05m über OK Fertigfußboden
- Klassifizierungsschlüssel 4 1 7 1 - 1 0 1 1 1 4 1 0 1 A gem. DIN EN 1906 und EN 179 für Notausgangstüren

Die Montage erfolgt auf den bereits eingebrachten Estrich!

Alle Anschlussleitungen für Elektro sind im Türrahmen bis zur Übergabestelle im Sturzbereich zu verziehen!
Länge Anschlussleitung: mind. 2m

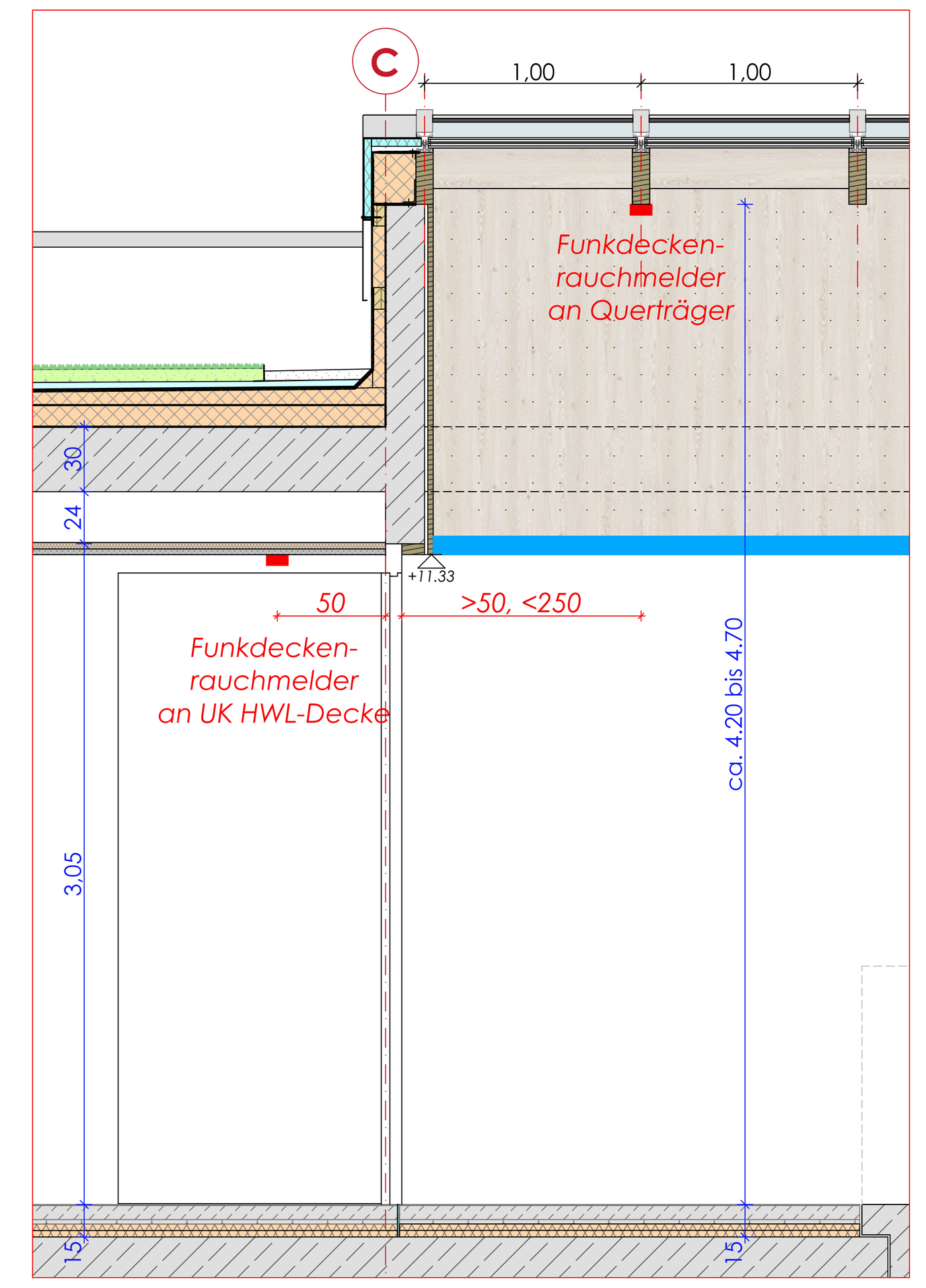

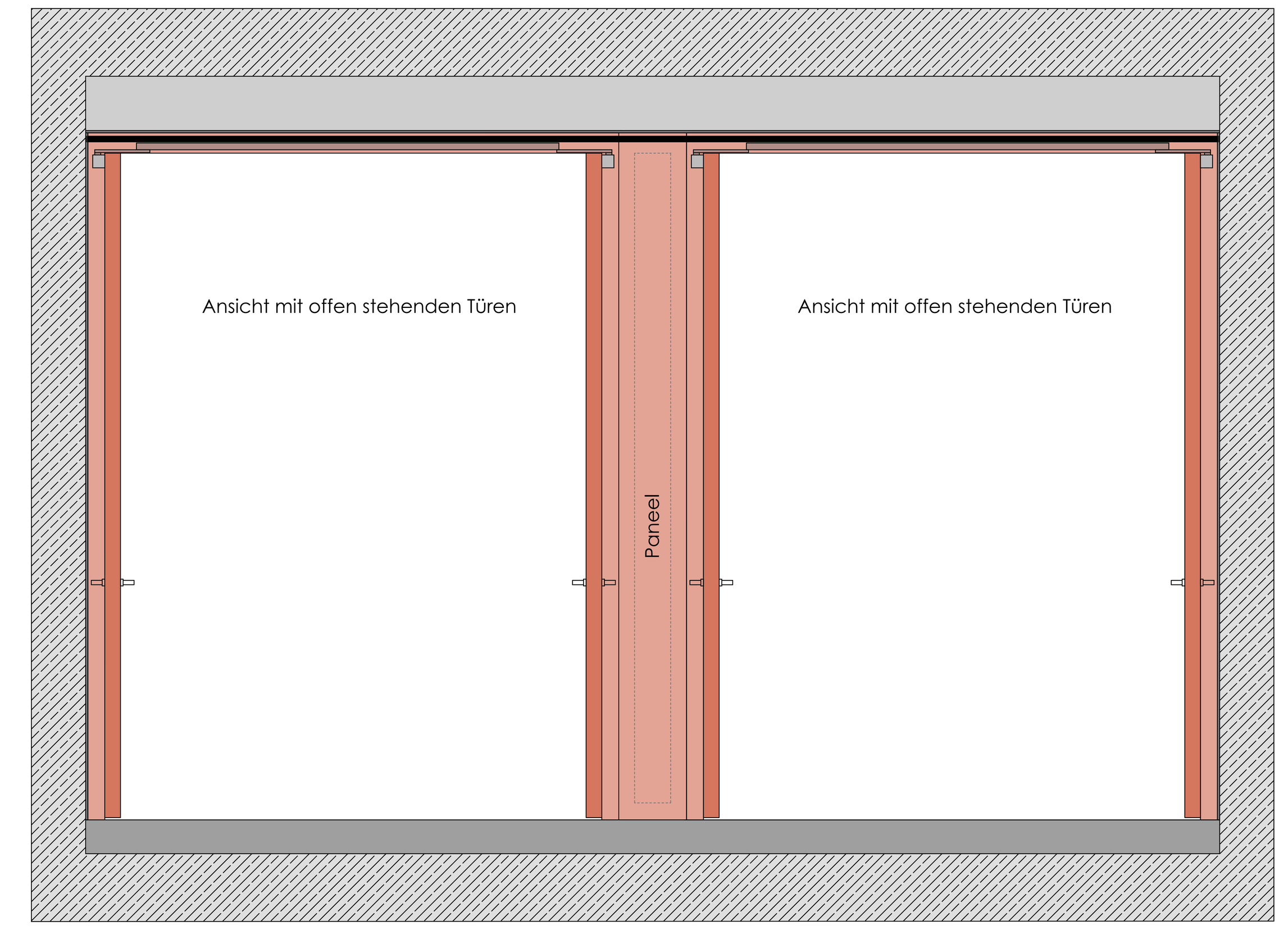

Türen im 2.OG:
Mit zusätzlichen Funkdeckenrauchmeldern und Funkmodul, Montage an UK Unterhangdecke bzw. an erstem Querträger der UK des Oberlichts der Treppenhalle!

Typ 7

Brandschutztür EI30 2-flüglig
Tür erf. Rw'=27dB
Brandschutz: EI30
Türblatt: ca. 70mm
Kante: stumpf mit Zusatzfalz
Zarge: Blockzarge Holz

Typ 8
(wie Typ 7, nur ohne Brandschutzanforderung)

Standardtür 2-flüglig
Tür erf. Rw'=27dB
Brandschutz: ohne
Türblatt: ca. 70mm
Kante: stumpf mit Zusatzfalz
Zarge: Blockzarge Holz

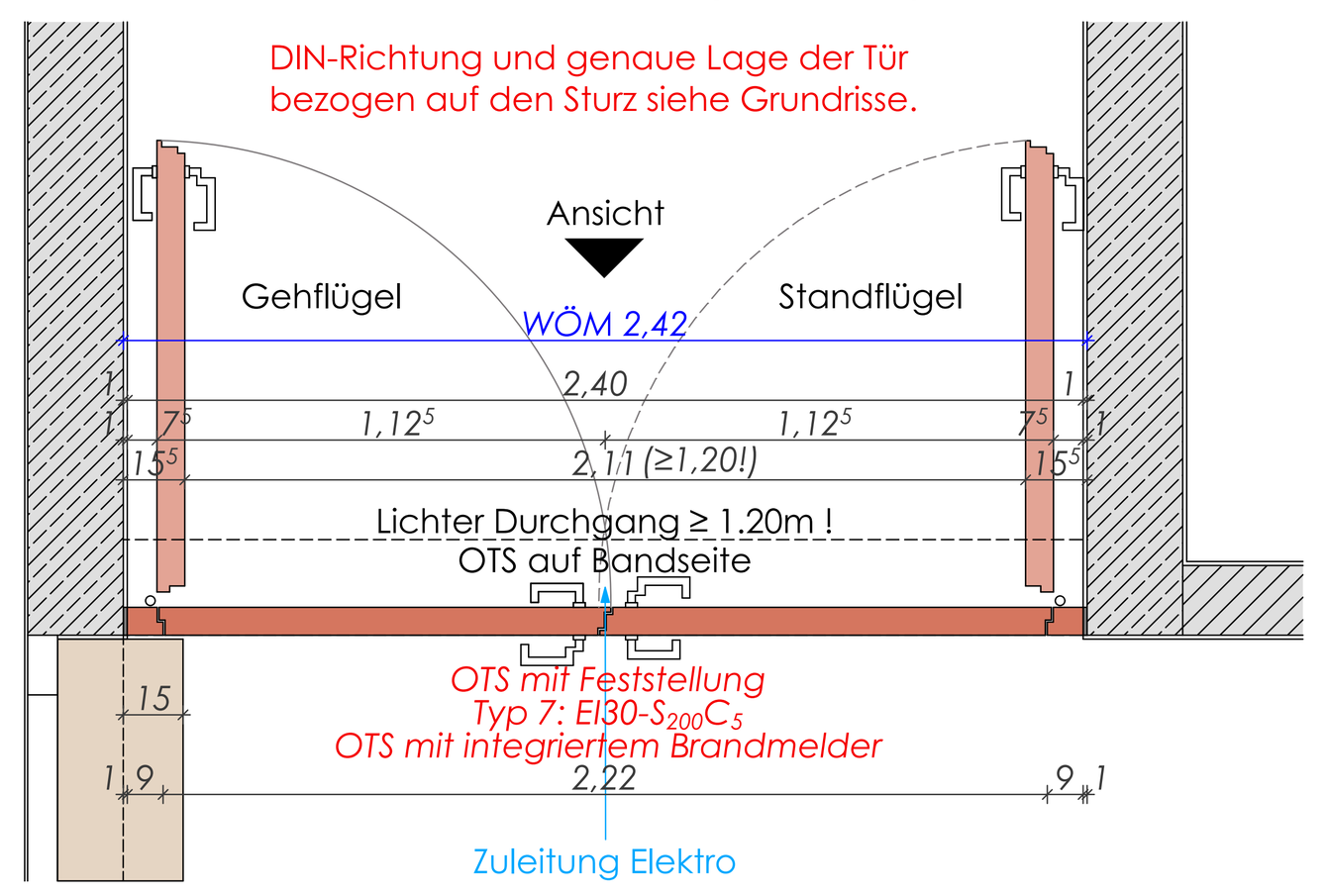

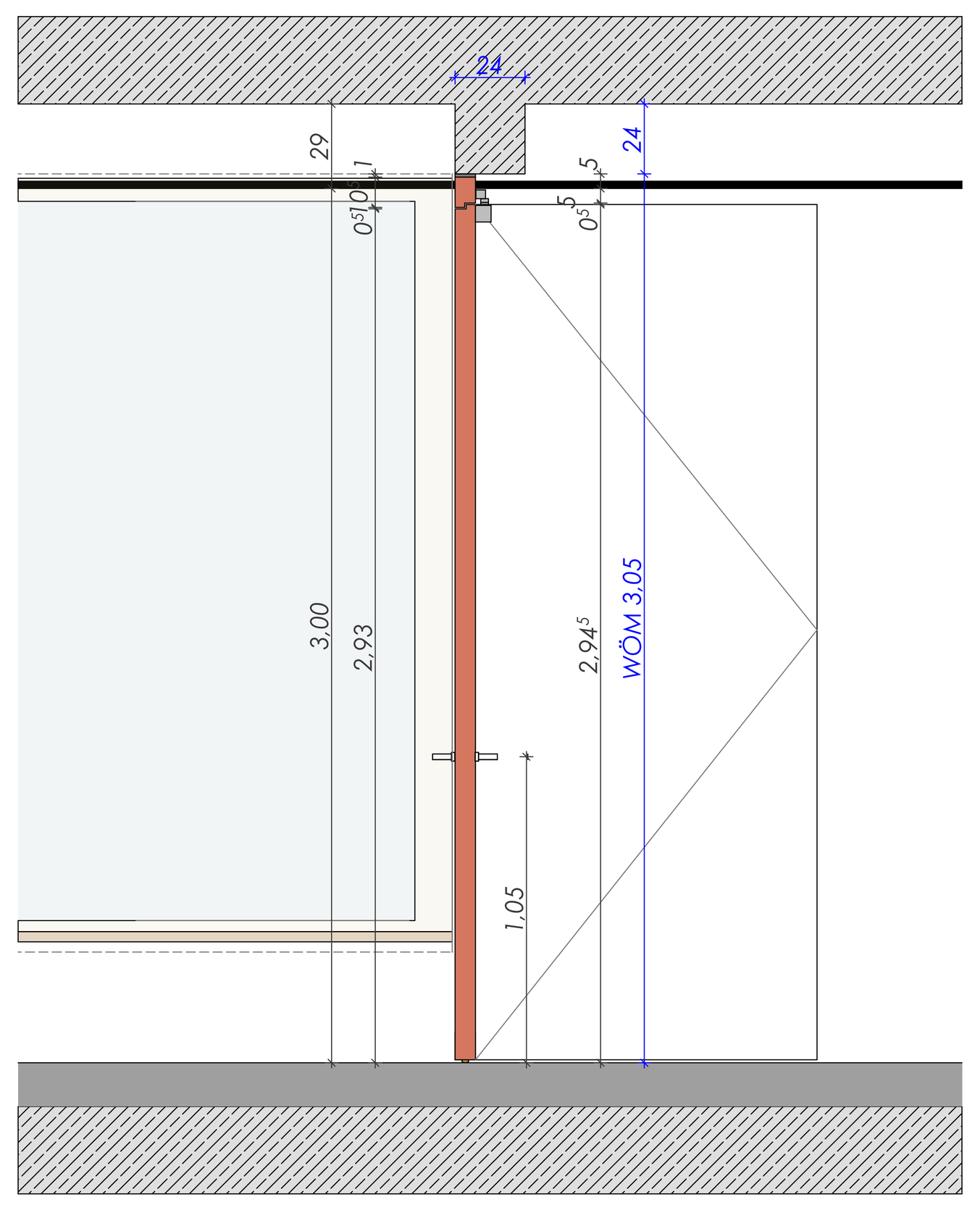

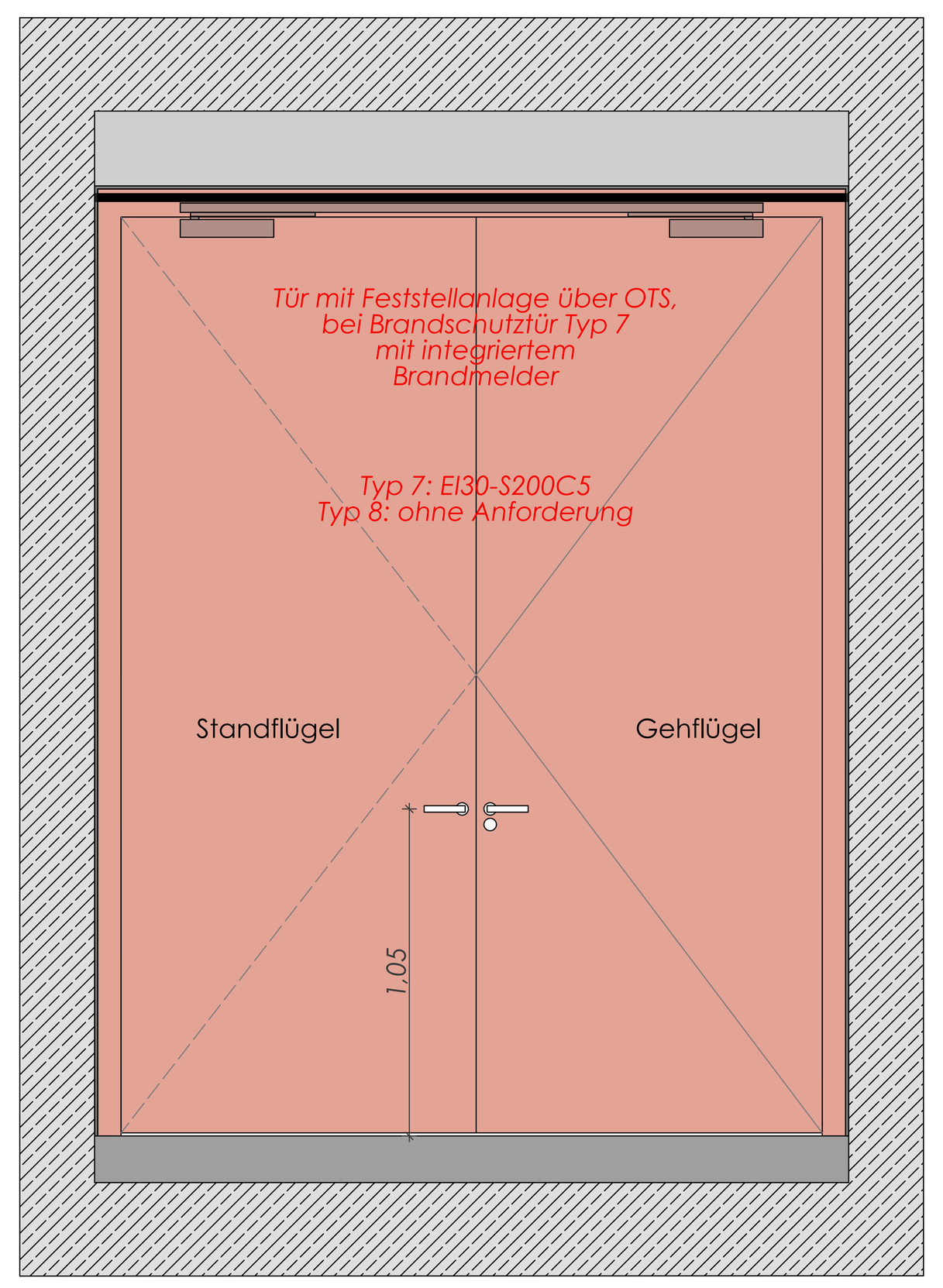

Typ 7 - Brandschutztür EI30 2-flüglig ohne Oberblende

Typ 7:
Wandöffnungsmaß: 2.42 x 3.05 m
Anforderung: EI30

Typ 8 - Standardtür 2-flüglig ohne Oberblende

Typ 8:
Wandöffnungsmaß: 2.42 x 2.63 m
Anforderung: ohne

Typ 10

Brandschutztüren EI30 2-flüglig als Kombination ohne Oberblende
Tür erf. Rw'=27dB
Brandschutz: EI30
Türblatt: ca. 70mm
Kante: stumpf mit Zusatzfalz
Zarge: Blockzarge Holz

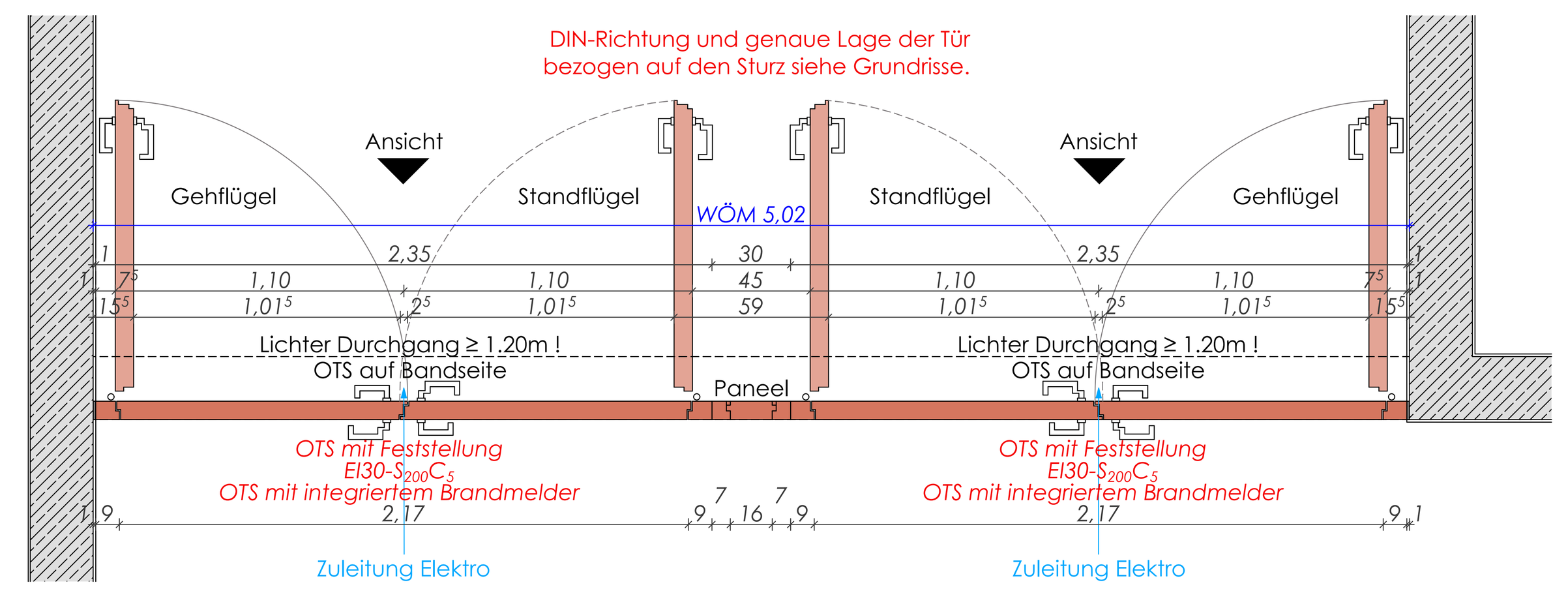

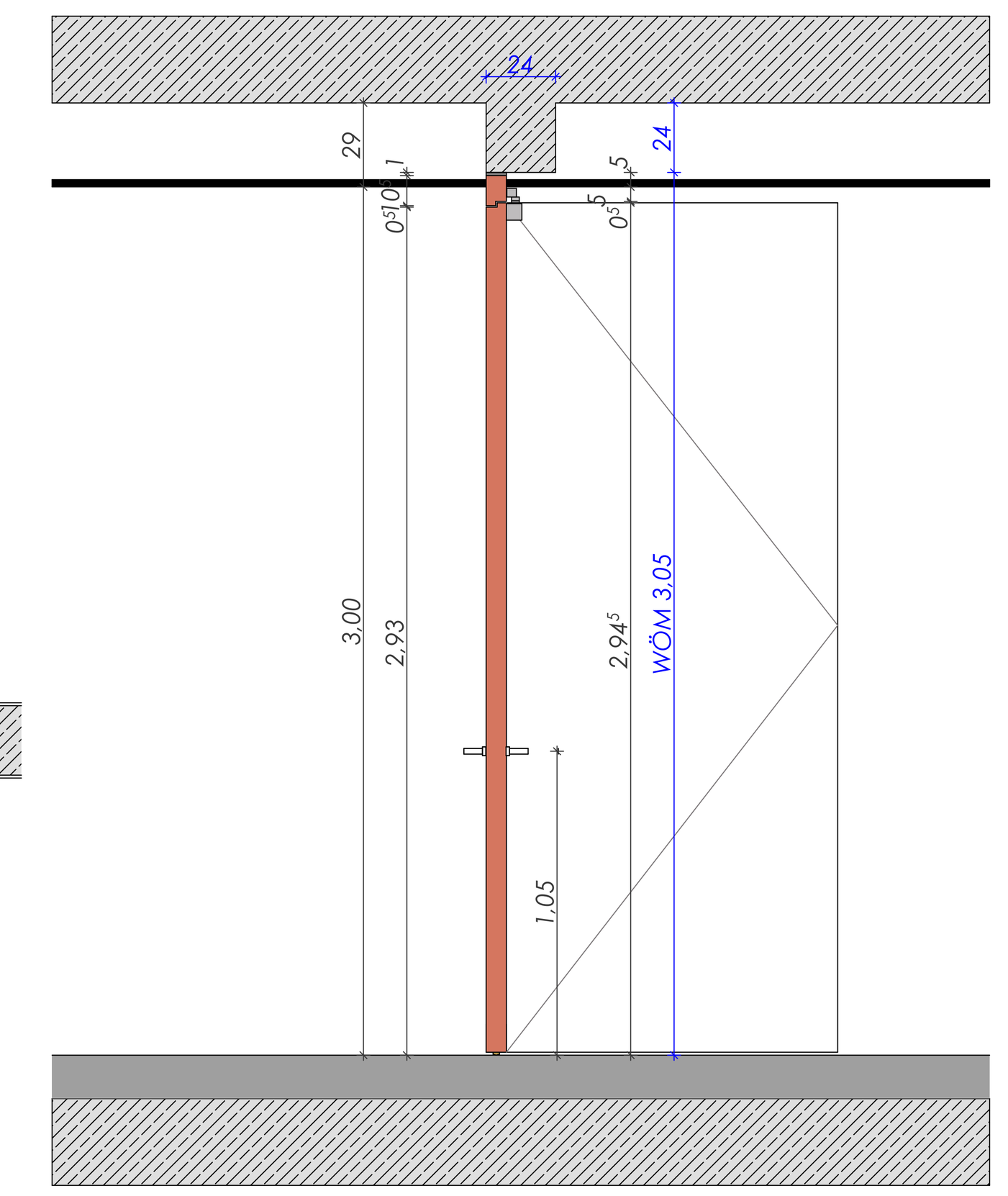

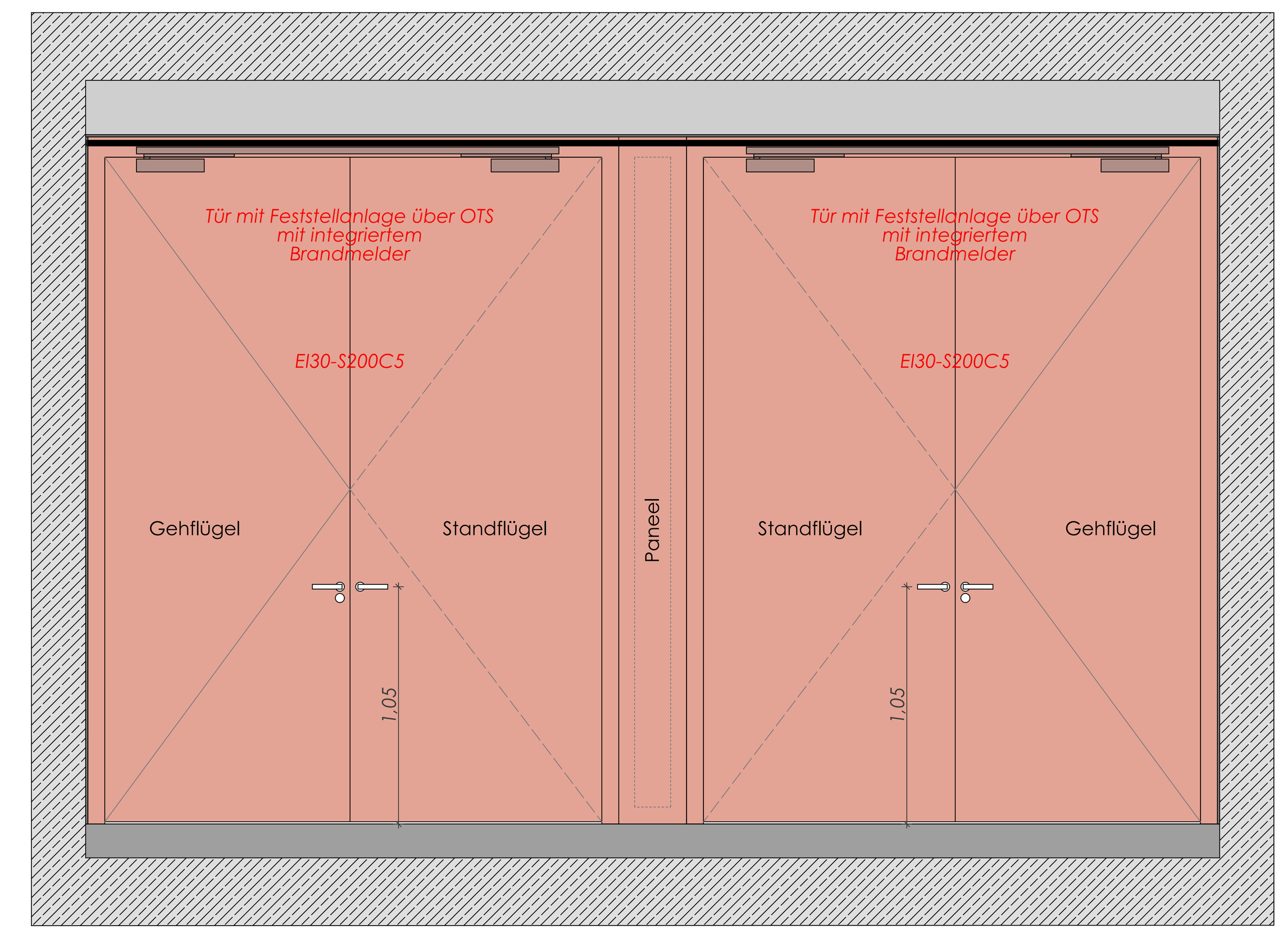

Typ 10 - Brandschutztür EI30 2-flüglig als Kombination ohne Oberblende

Typ 10:
Wandöffnungsmaß: 5.02 x 3.05 m
Anforderung: EI30

Typ 9

Brandschutztür EI30 2-flüglig als gegenläufige Tür
Tür erf. Rw'=27dB
Brandschutz: EI30
Türblatt: ca. 70mm
Kante: stumpf mit Zusatzfalz
Zarge: Blockzarge Holz

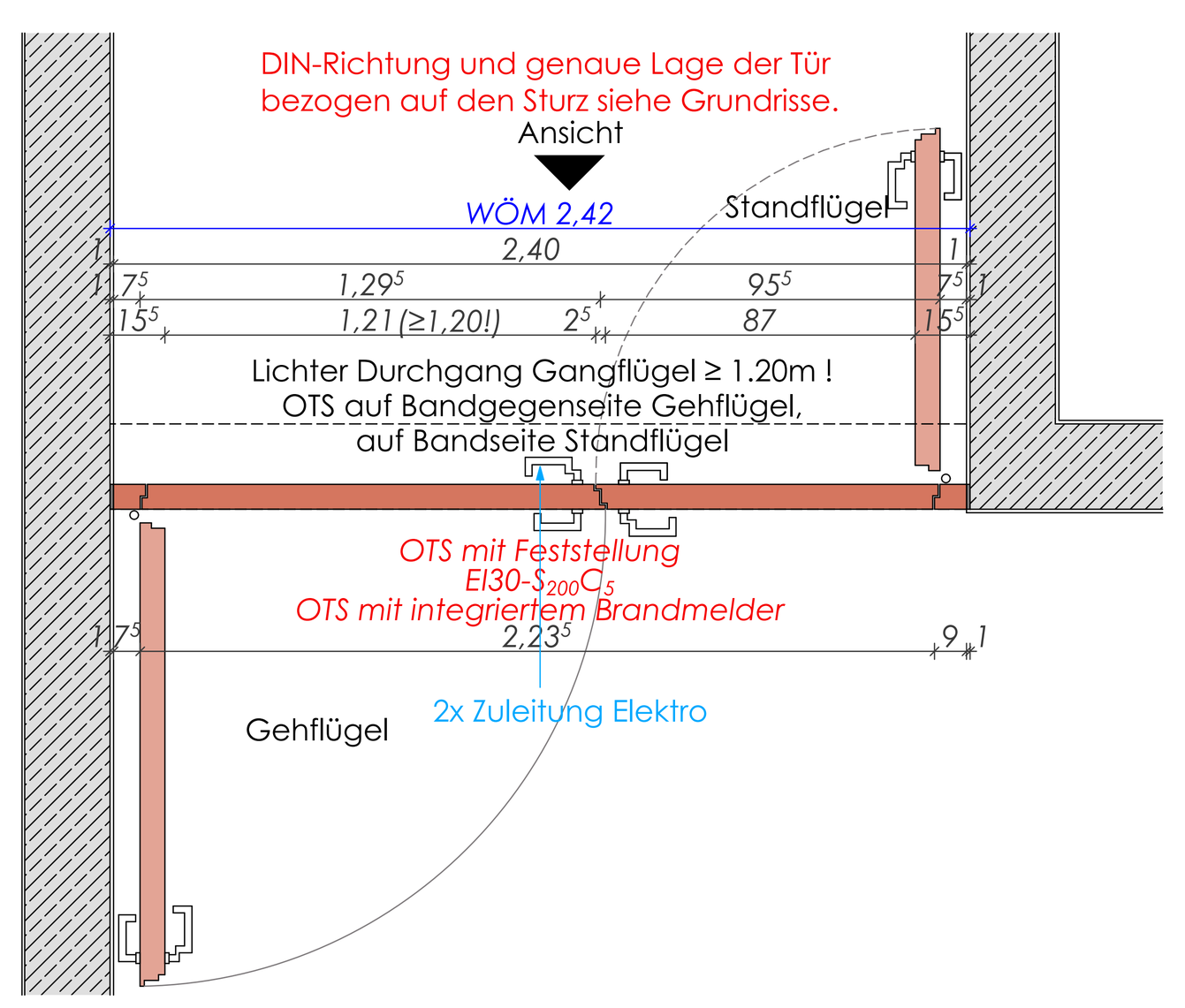

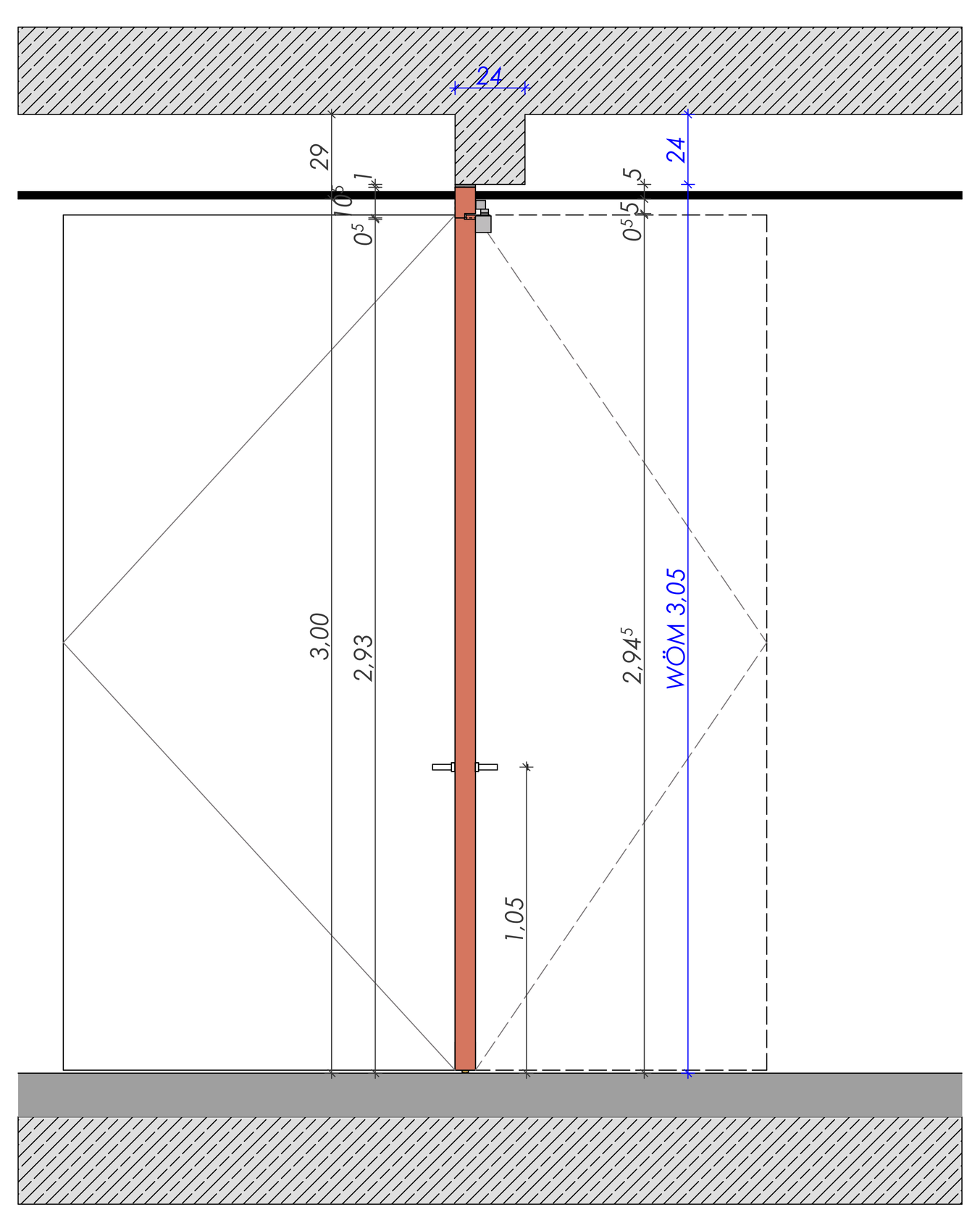

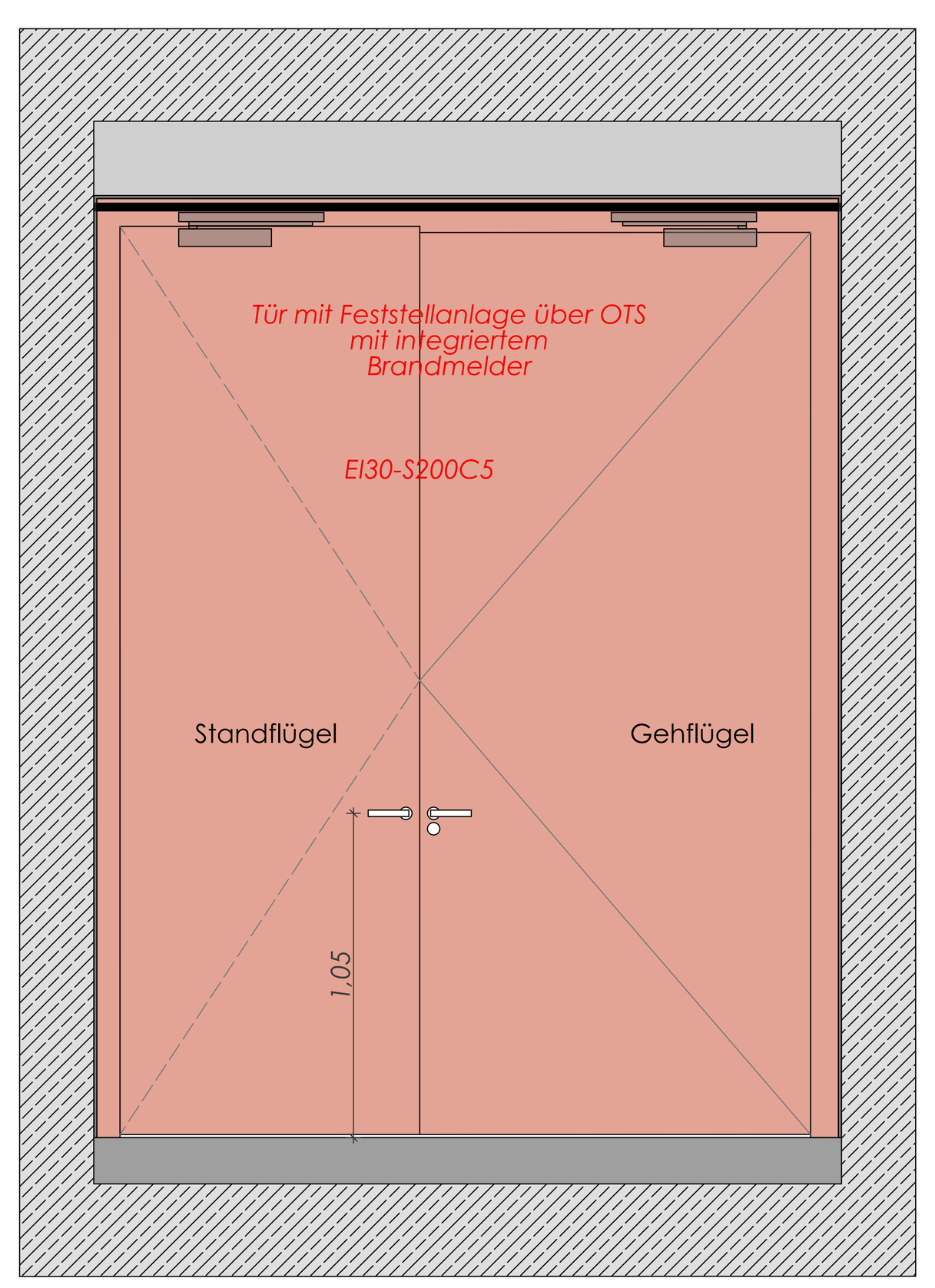

Typ 9 - Brandschutztür EI30 2-flüglig als gegenläufige Tür mit Oberblende

Typ 9:
Wandöffnungsmaß: 2.42 x 3.05 m
Anforderung: EI30

Typ 11

Brandschutztüren EI30 2-flüglig als Kombination mit Oberblende
Tür erf. Rw'=27dB
Brandschutz: EI30
Türblatt: ca. 70mm
Kante: stumpf mit Zusatzfalz
Zarge: Blockzarge Holz

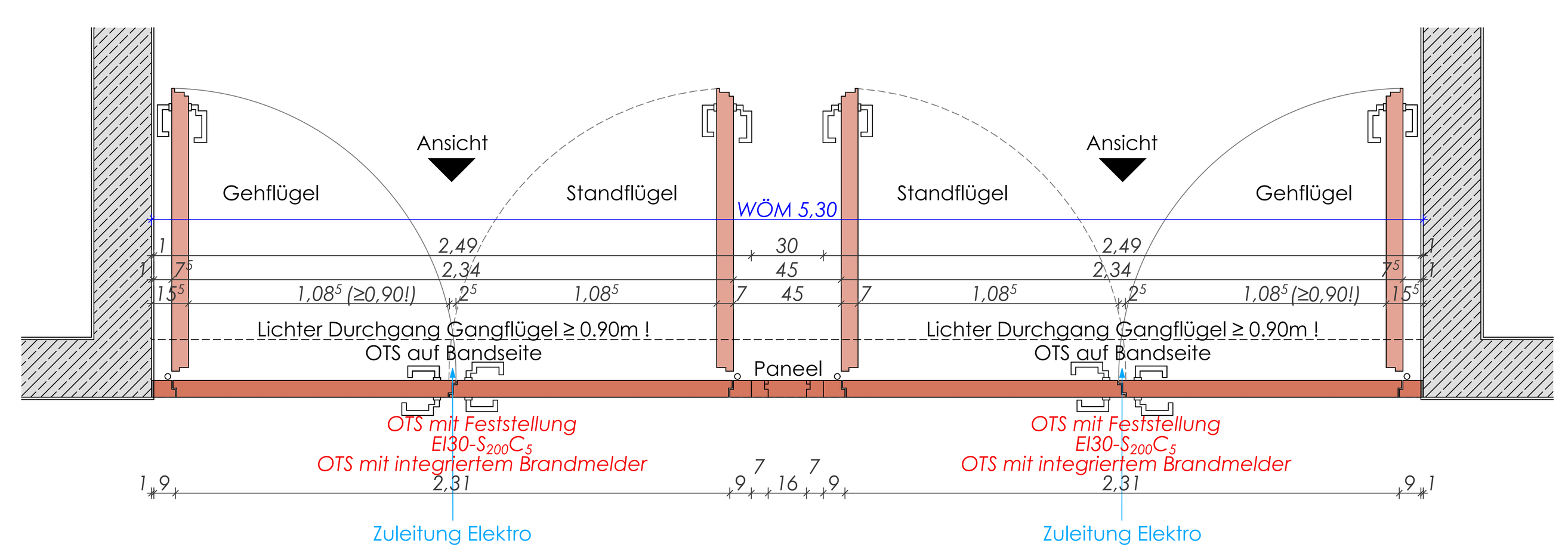

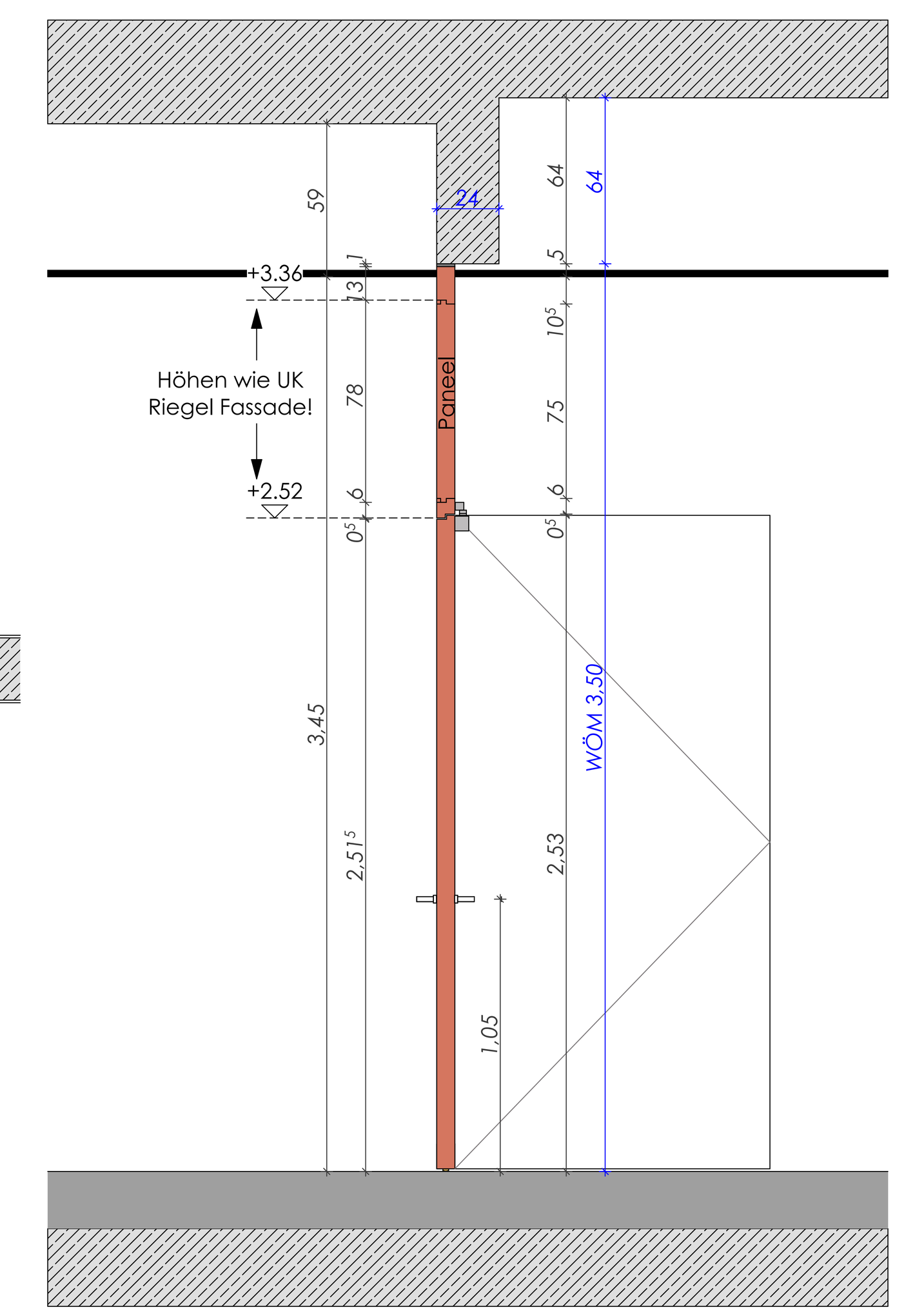

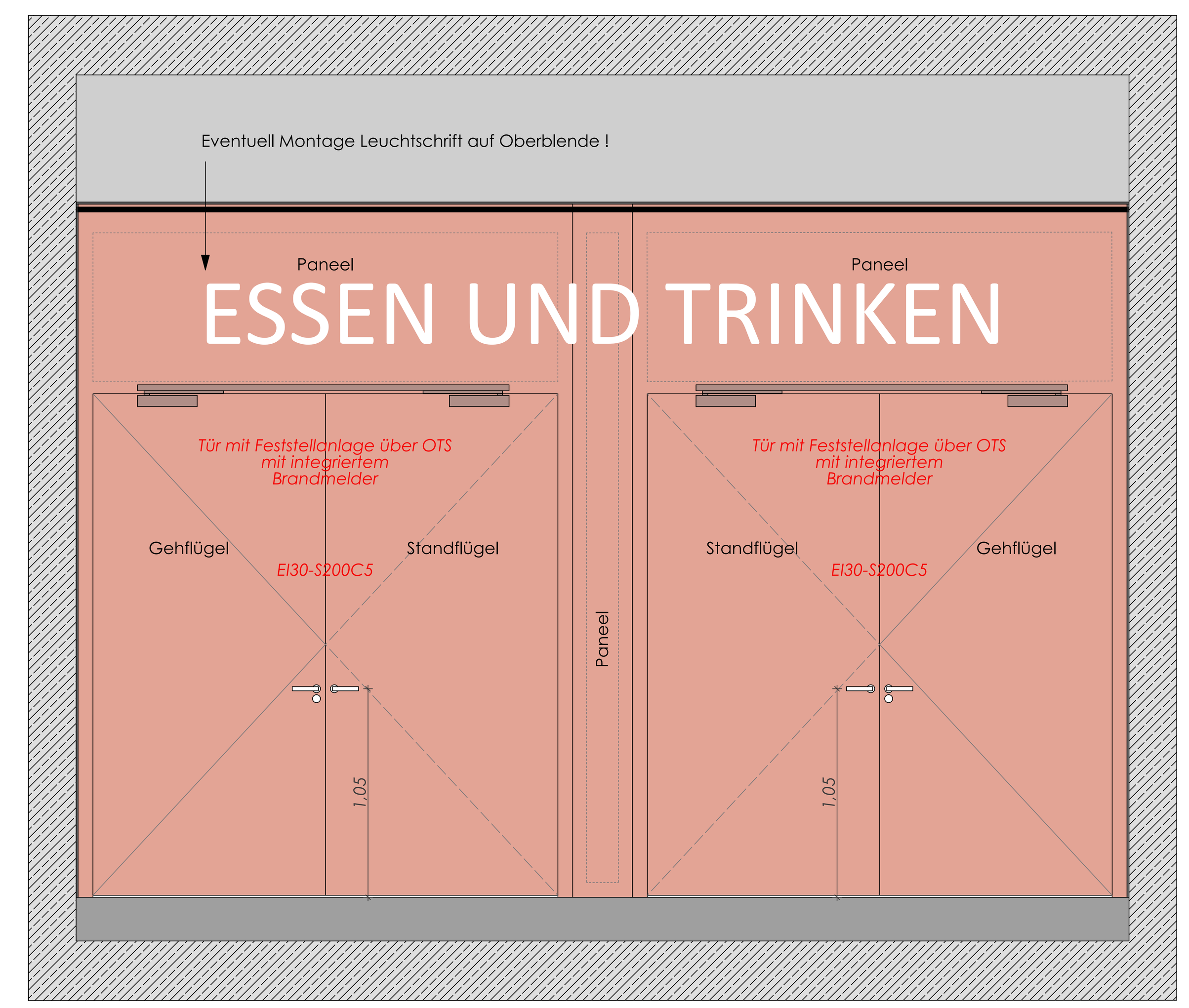

Typ 11 - Brandschutztür EI30 2-flüglig als Kombination mit Oberblende

Typ 11:
Wandöffnungsmaß: 5.30 x 3.50 m
Anforderung: EI30

Alle Maße sind generell vor Ort eigenverantwortlich zu prüfen! Die Pläne gelten nur in Verbindung mit den aktuellen Schal- und Bewehrungsplänen und Ausführungs-/Durchbruchsplänen der Fachplaner.

Tür- und Brüstungshöhen, Höhen von Durchbrüchen, Kernbohrungen und Rohrhülsen sind für den Rohbau von OK-Rohdecke angegeben.
Die Vermaßung der Ausbaugewerke bezieht sich auf OK-Fertigfußboden.

OKF EG +0.00 = 120.50 m

Schnitt / Schnittnummer
Höhenmarke Oberkante fertiger Fußboden
Höhenmarke Oberkante Rohdecke
1,0 Bemaßung / Text Rohbau
1,0 Bemaßung / Text Trockenbau
1,0 Bemaßung / Text HLS-Installationen
1,0 Bemaßung / Text Elektro
1,0 Bemaßung / Text Estrichfugen
1,0 Bemaßung / Text Putz, Sonstiges
1,0 Text Statik

OKF / OKFF	Oberkante Fertigfußboden
OKR / OKRF	Oberkante Rohfußboden
UKRD / OKRD	Unterkante / Oberkante Rohdecke
UK / OK	Unterkante / Oberkante
UZ	Unterzug
BRH	Brüstungshöhe
UHD	Unterhangdecke
D / DK	Drehflügel / Dreh-Kipp-Flügel
RA	Rauchabzug
F.01.001	Bauteilnummern (F=Fenster, T=Innentür, AT=Außentür, OL=Oberlicht, IF=Innenfenster, G=Geräteraumtor)

Elektro-Übergabepunkt
Stahlbetonwand Ort-Beton
Stahlbeton-Fertigteil
Stahlbetonwand WU-Beton
Stahlbetonwand mit Brandschutzanforderung mind. EI90
Mauerwerk, KS, RDK 1,4 (wenn nicht anders angegeben)
Oberfläche Sichtbeton
GK-Trockenbauwand
Mauerwerks- / GK-Trockenbauwand mit Brandschutzanforderung
Trockenbau: GK-Decke / Verkofferung
Dämmung EPS
Dämmung XPS druckfest
Dämmung MiWo nichtbrennbar
UZ / OZ / S Unterzug / Überzug / Stütze
Sturz Mauerwerkssturz
WD / WA Wanddurchbruch / Wandaussparung (Größen in cm)
KB Kernbohrung / RH Rohrhülse in Wänden - RA=Rohrachse (Größen in cm)
BZ Bohrzone
DD Deckendurchbrüche
KBD Kernbohrungen Decke bzw. EAD Einlegearbeit Decke
DA Deckenaussparung (Vertiefung)
Estrichfuge: Bewegungsfuge, durchgehend, offen
Estrichfuge: Scheinfuge, verharzen
Estrichfuge: Sichtestrich Heizkreise, verharzen
Estrichfuge: Bauwerksfuge, durchgehend
Maßbezugslinie für Trockenbau, Fliesen, HLS, Elektro
Detailmarker

Brandschutzanforderungen

EI90-M	wärmedämmend, feuerbeständig, mech. Einwirkung z.B. Brandwand
EI90	wärmedämmend, feuerbeständig (F90)
EI60	wärmedämmend, hochfeuerhemmend (F60)
EI30	wärmedämmend, feuerhemmend (F30)
Hinweis:	Der Feuerwiderstand des Tragwerks ist dem Standsicherheitsnachweis zu entnehmen!

Türanforderungen

EI90-$S_{200}C_5$	feuerbeständig, rauchdicht, selbstschließend (T90-RS)
EI60-$S_{200}C_5$	hochfeuerhemmend, rauchdicht, selbstschließend (T60-RS)
EI30-$S_{200}C_5$	feuerhemmend, rauchdicht, selbstschließend (T30-RS)
$S_{200}C_5$	rauchdicht, selbstschließend (RS)
S_aC_5	dicht- und selbstschließend (Prüfzeugnis erforderlich)
S_a	dichtschließend (Prüfzeugnis erforderlich)
ds+s	dicht- und selbstschließend (kein Prüfzeugnis erforderlich)
ds	dichtschließend (kein Prüfzeugnis erforderlich)
o.A.	ohne Anforderung
C_5	Obentürschließer für Feuerschutz-/Rauchschutztüren
RM	Obentürschließer mit Rauchmelder
ÖU	Obentürschließer mit Öffnungsunterstützung
FL	Obentürschließer mit Freilauf
Fse	Feststelleinrichtung
FW→	Fluchtweg, Fluchtrichtung
TP, VP	Teilpanik, Vollpanik
P	Panikbeschlag
BZ	Blindzylinder
xx dB	geforderter Schallschutz
US	Unterschnitt
F	Feuchtraumtür
N	Nassraumtür

Ind.	Art der Änderung	Datum	Name

STADT LEIPZIG
NEUES RATHAUS
04092 LEIPZIG
- Amt für Gebäudemanagement -

Objekt
Neubau einer 4-zügigen Grundschule mit Dreifeld-Schulsporthalle
Tauchaer Straße 188
04349 Leipzig - Thekla

Auftraggeber
Stadt Leipzig - Dezernat VI
Amt für Gebäudemanagement
Prager Straße 118-136
04317 Leipzig
Tel: 0341-123-7451
Fax: 0341-123-7370

Architekt
Fachplaner

NUR ZUR AUSSCHREIBUNG

Uebersicht

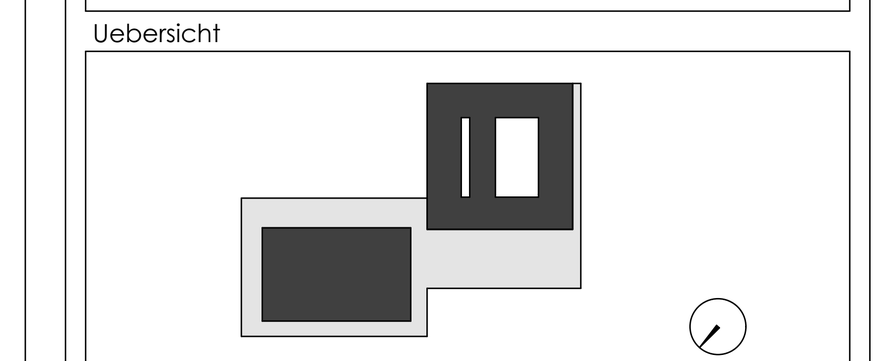

Planbezeichnung
Detailpläne
Innentüren Flure

Leistungsphase
Ausführungsplanung

Datei:	Index:
002808g003_01_5_ARC_DE91_-_5.D91	-

gezeichnet:	Datum:	Format:	Maßstab:
Gö	21.03.2025	1470x841	1:20, 1:25