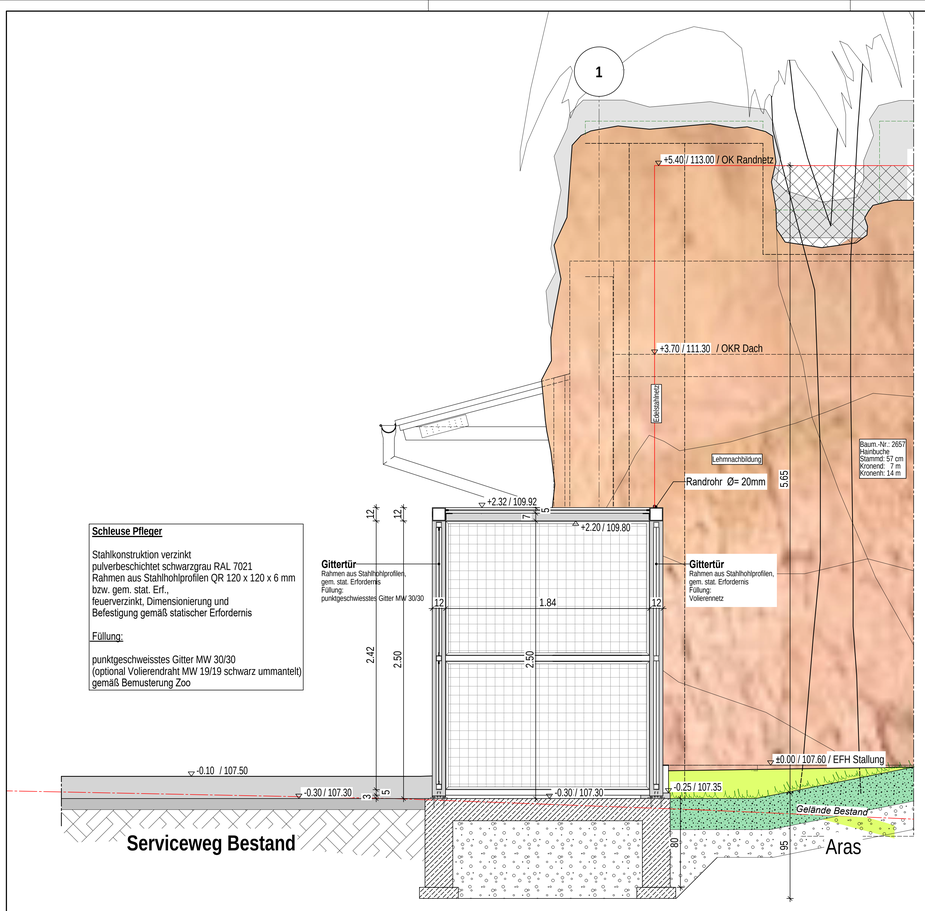

Schnitt 1-1

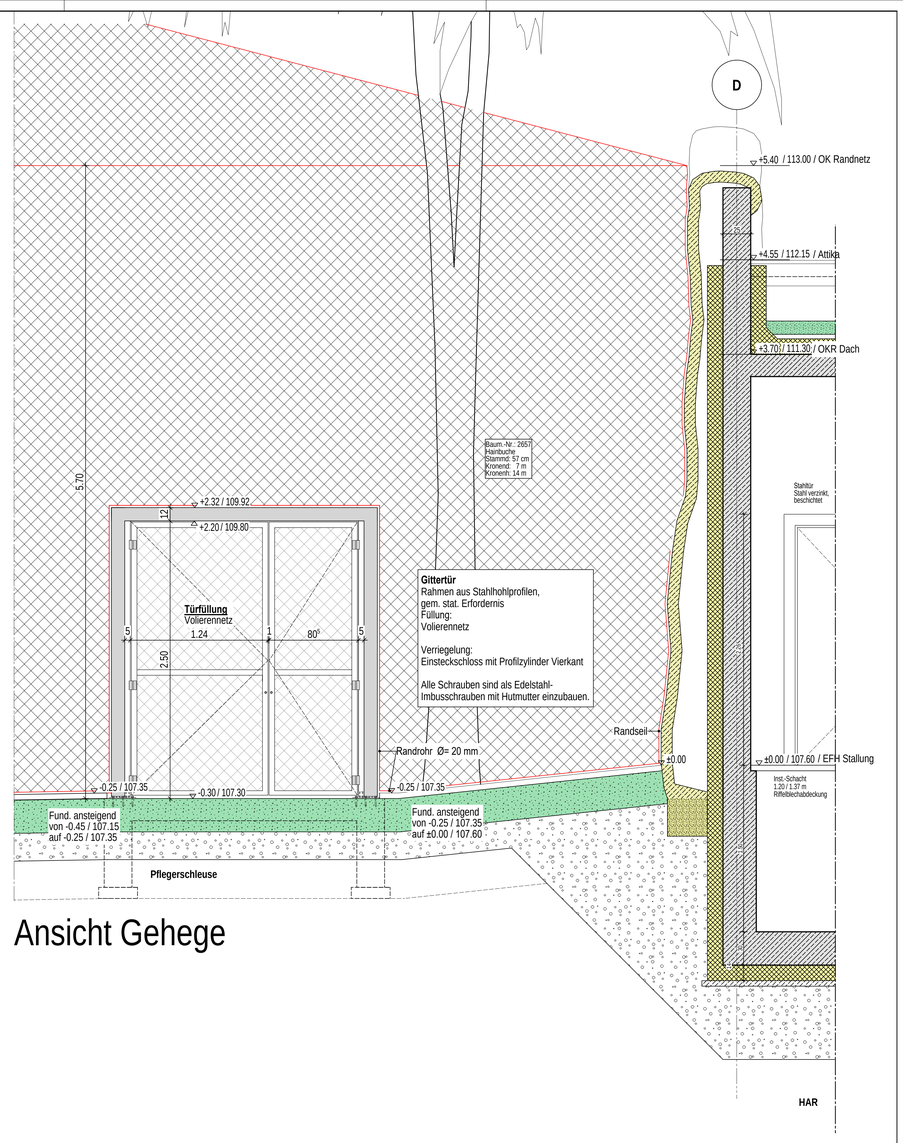

Ansicht Gehege

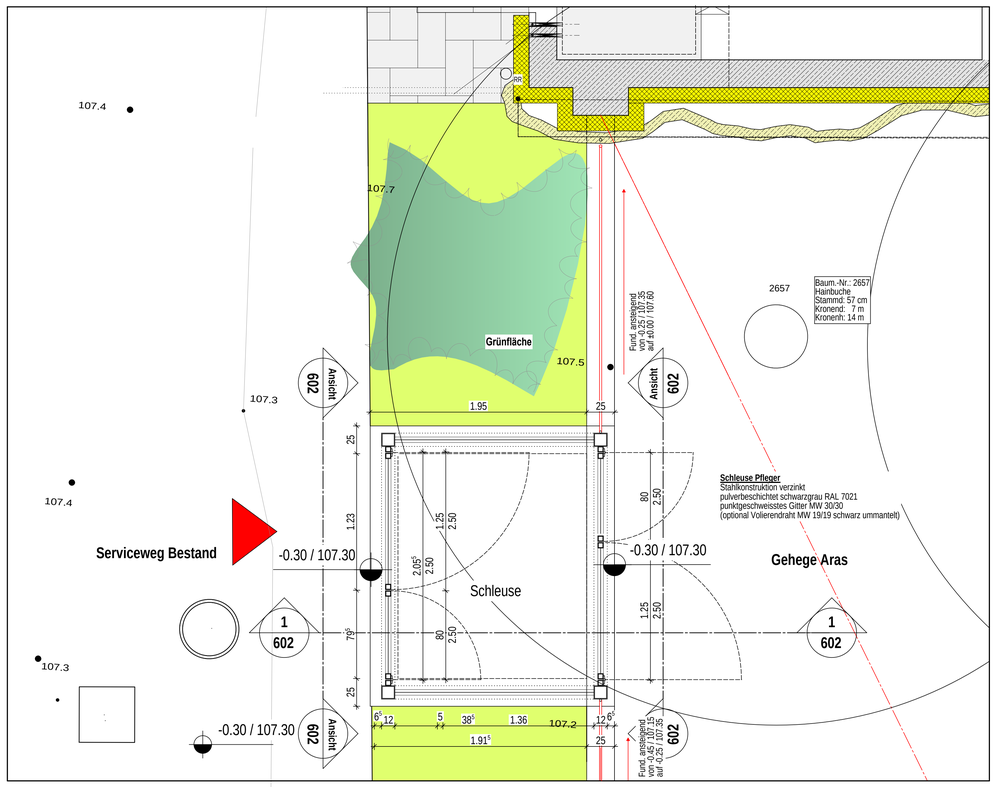

Grundriss

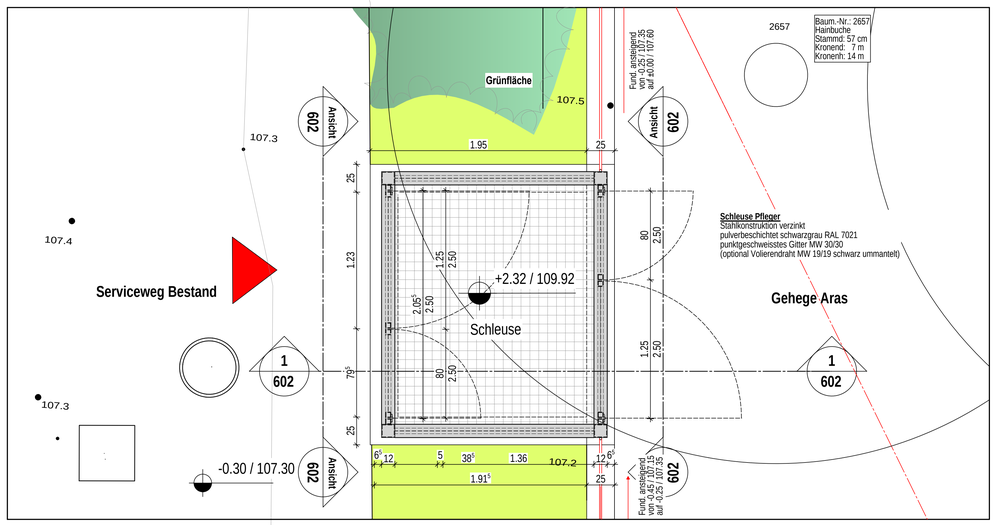

Dachaufsicht

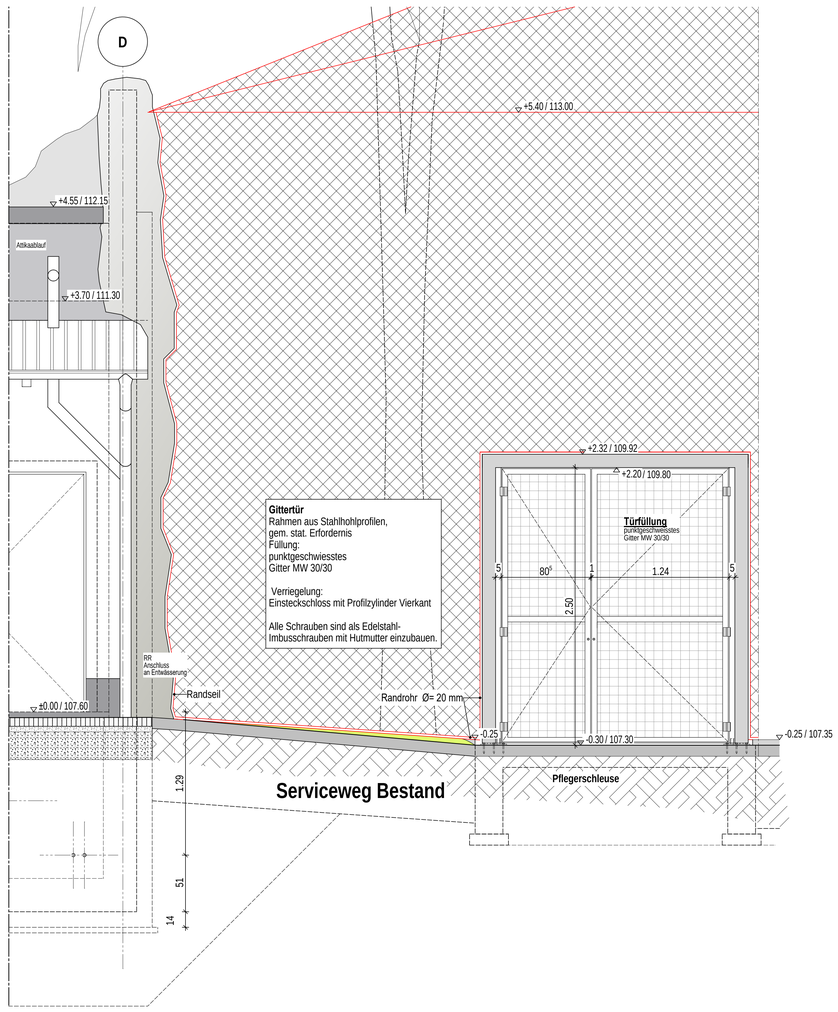

Ansicht Serviceweg

Mauerwerk nach Statik
Beton nach Statik
WU-Beton nach Statik
Vorh. Bauteile
abzubrechende Bauteile
unbewehrter Beton/ Estrich
Wärmedämmung
Perimeterdämmung
OK-Ständerwerk doppelt beplankt
Bauteilaktivierung

KB Kerbbohrung
Aussparungstiefe= Bauteilbreite
WD Wanddurchbruch
BD Bodendurchbruch
Aussparungstiefe= Bauteilbreite
WS Wandschlitz
DS Deckenschlitz
Änderungen lt. index in der Tabelle

RAUMSTEMPEL
1.03 — Raumnummer
Box — Funktion
1.38 m² — Fläche m²
HS Horizontalschieber
VS Vertikalschieber
(el) (m) elektrisch / manuell
D Doppelschieber
HWS Hochwasserschott

44.26 HÖHE BESTAND
OKFFB
OKRFB
OKFFB
OKFFB
1 / 301 Schnitt Zeichn.-Nr.
1 / 401 Ansicht Zeichn.-Nr.
001 Detailnummer / Zeichn.-Nr.

BRANDSCHUTZ
NA =Notausgang
F =Feuerlöscher
H =Hydrant
T30/60/90 =Brandschutztür 30,60,90 Min. Widerstandsdauer
RS =rauchdicht und selbstschließend
RM =Rauchmelder
BW =Brandwand Min. F 90 AB
F 30/60/90 =30/60/90 Min. Feuerwiderstandsdauer
BMA =Brandmeldeanlage
FS =Feuerwehrschlüsselkasten
SS =Selbstschließend
FLT =Fritteluvorrichtung
RWA =Rauch- und Wärmeabzug

Alle Brüstungs-, Vorlagen- und Öffnungsmasse ab OKFFB
Alle Türmasse sind Rohmasse von OKFFB
Alle tragenden und konstruktiven Bauteile müssen nach geprüfter statischer Berechnung hergestellt werden.
Abmessungen und Aussparungen in Stahlbetonbauteilen sind nach den Schalplänen, bzw. nach der Statik herzustellen.

Die fertigungstechnischen und bauphysikalisch bestimmenden Angaben zur Konstruktion und Funktion sind vom Unternehmer verantwortlich nachzuprüfen. Ebenso die Übereinstimmung der vom Planer angegebenen Zwangsmaße. Sämtliche sonstigen Unstimmigkeiten sind der Bauleitung unverzüglich mitzuteilen.

Der Entwurf ist geistiges Eigentum des Planers und urheberrechtlich geschützt. Vervielfältigungen und Weitergabe an Dritte erfolgt nur mit ausdrücklicher Genehmigung des Planverfassers. Bei Mißbrauch bleiben rechtliche Schritte vorbehalten.

Angaben zu Tragwerksplanung und technische Gebäudeausrüstung siehe Fachplanung.

ÄNDERUNGEN/ERGÄNZUNGEN	GEZ	DATUM	VERTEILER
Ausführungsplanung	RO	30.04.2025	a

PLANINDEX: STATIK, BAUHERR, TWP/ BAUPHYSIK, TGA, PROJEKTLEITUNG, BAUMANAGEMENT, VERMESSER, BRANDSCHUTZ, TIEFBAU STRAUßENBAU, Installiertes Bestätigung Bauherr:

BAUHERR
Zoo Leipzig GmbH
Pfaffendorfer Straße 29
04105 Leipzig
Tel. 0341 / 59 33-500
Fax 0341 / 59 33-303
office@zoo-leipzig.de

RASBACH® ARCHITEKTEN

Oskarstraße 67
46145 Oberhausen
Telefon 0208 - 64 85 4 0
Fax 0208 - 64 85 4 24
Mühlbachwinkel 15
47167 Duisburg
Telefon 0203 - 36 95 64 85
info@rasbacharchitekten.de

PROJEKT
Asiatische Inselwelten

+/- 0.00 = 107.60 NHN
MHGW= 105.40 NHN
HGW = 107.40 NHN
HQ 100 = 107.36 NHN

ZEICHNUNG
Baufeld 01 Großpapageien/ Loris
Gitterschleuse Ara

LEISTUNGSPHASE
Ausführungsplanung

FREIGABEN
Ort, Datum, Bauherr
Ort, Datum, Entwurfsverfasser

MASSTAB	1 : 20	ERSTELLT GEZ.	28.03.2025	RO
Projektnummer	Ersteller	LPH	BF	Zeichn.-Nr. / Prüfstatus / Index
2023.03	RA_5_01_602_V_a			