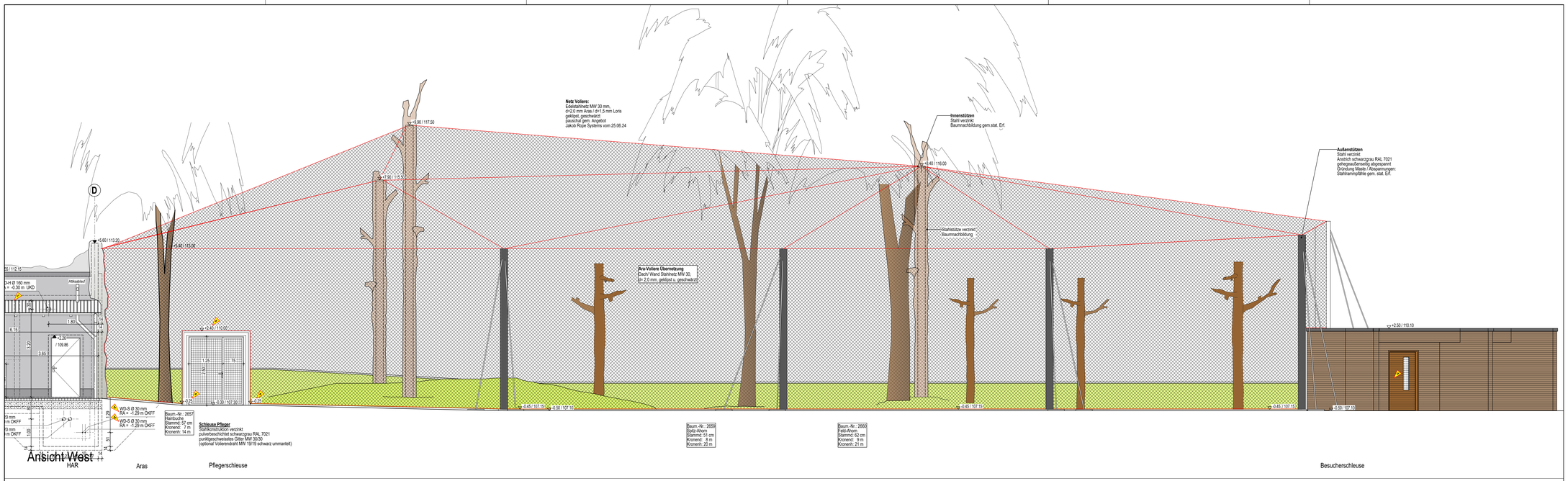

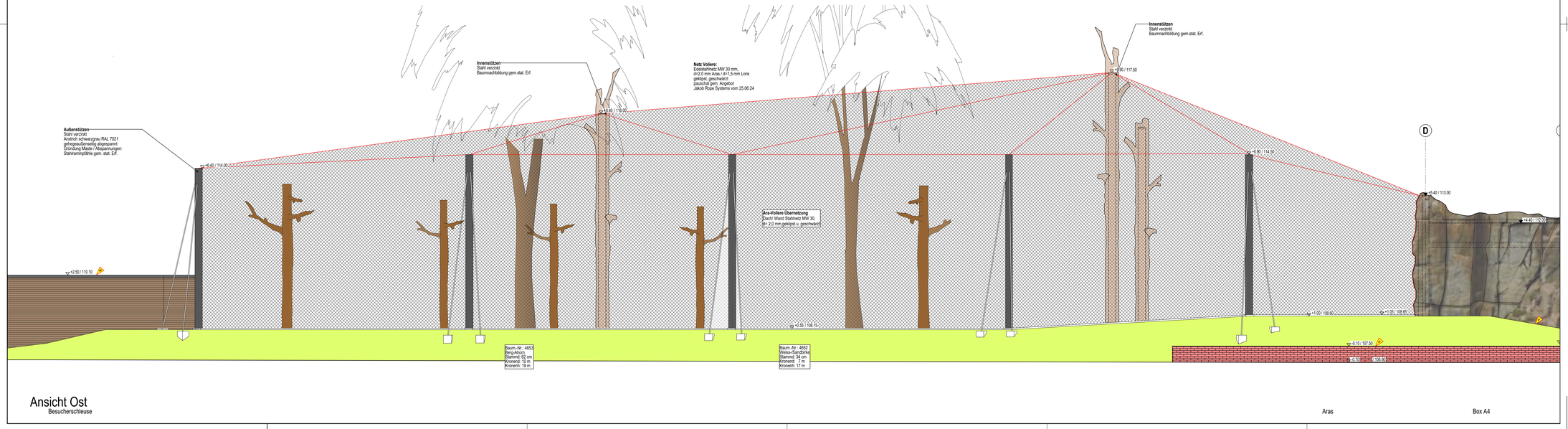

Gehegeflächen

- Gehegeaufbau (Sand/ Schlammschicht)
- Gehegeaufbau (Naturboden/ Sandgemisch)
- Gehegeaufbau (Naturbodengemisch/ Gras)

Sonstiges:

- Pflanzfläche Bestand
- Pflanzfläche neu
- extensive Dachbegrünung
- intensive Dachbegrünung
- Holzsteg/ -terrasse
- Wasserfläche
- Sumpfzone
- E- Draht
- E-Gras
- Wildzaun
- Stahlgitterzaun
- 107.0 Höhe Bestand
- 222.90 Höhe Planung

Verkehrsflächen

Befestigter Belag:

- Weg Bestand
- Besucherweg Pflaster neu
- Verkehrsfläche (Asphalt)
- Pflastersteine

Wasserdurchlässiger Belag:

- wassergebundene Wegedecke (schwerlastverfeht gesigert)
- wassergebundene Wegedecke
- Mulch/ Häckselt
- Schotter

Gehölze:

- Gehölz Planung
- Gehölz Bestand Erhalt
- Gehölz Fällung

Ausstattung:

- Natursteinfelsen
- Felsen / Strandnachbildung (Deutschotr)
- Felsen / Geländenachbildung (Grundmau.)
- Felsen / Geländenachbildung (LK Betonpallaeden)
- Totholzstamm, liegend
- Baumnachbildung
- Totholzstamm/ Kletterbaum
- Totholzstamm

Hinweis:
Bei den gestalterischen Elementen 'Naturfelsen' und 'Baumstämmen' handelt es sich um Naturprodukte. In den Plänen sind diese symbolisch dargestellt.

- Mauerwerk nach Statik
- Beton nach Statik
- WU-Beton nach Statik
- Verf. Bauteile
- abzubrechende Bauteile
- unbewehrter Beton/ Estrich
- Wärmedämmung
- Perimeterdämmung
- GK-Ständerwerk doppelt beplankt
- Bauteilaktivierung

KB Kerndbohrung

Aussparungsfeier- Bauteilteile
WD Wanddurchbruch
BD Bodendurchbruch

Aussparungsfeier- Bauteilteile
WS Wandschlitz
DS Deckenschlitz

Änderungen lt. index in der Tabelle

RAUMSTEMPEL

1.03	Raumnummer
Box	Funktion
1.38 m²	Fläche m²

- HE Horizontalschieber
- VS Vertikalschieber
- (H) (FS) elektrisch / manuell
- D Doppelschieber
- Hochwasserschott

44.26 HÖHE BESTAND
OKFFB
OKFFB
OKFFB
OKFFB

1 / 301 Schnitt Zeichn.-Nr.
1 / 401 Ansicht Zeichn.-Nr.
001 Detailnummer / Zeichn.-Nr.

BRANDSCHUTZ

NA	=Notausgang
F	=Feuerlöscher
H	=Hydrant
T30/60/90	=Brandschutztür 30;60;90 Min. Widerstandsdauer
RS	=rauchdicht und selbstschließend
RM	=Rauchmelder
BW	=Brandwand Min. F 90 AB
F 30/60/90	=30/60/90 Min. Feuerwiderstandsdauer
BMA	=Brandmeldeanlage
FS	=Feuerwehrschlüsselkasten
SS	=Selbstschließend
FLT	=Feldauflösnirrtung

RWA =Rauch- und Wärmeabzug

Alle Brüstungs-, Vorlagen- und Öffnungsmasse ab OKFFB
Alle Türmasse sind Rohmasse von OKFFB
Alle tragenden und konstruktiven Bauteile müssen nach geprüfter statischer Berechnung hergestellt werden.
Abmessungen und Aussparungen in Stahlbetonbauteilen sind nach den Schalplänen, bzw. nach der Statik herzustellen.

Die fertigungstechnischen und bauphysikalisch bestimmenden Angaben zur Konstruktion und Funktion sind vom Unternehmer verantwortlich nachzuprüfen. Ebenso die Übereinstimmung der von Planer angegebenen Zwangsmaße. Sämtliche sonstigen Unstimmigkeiten sind der Bauleitung unverzüglich mitzuteilen.

Der Entwurf ist geistiges Eigentum des Planers und urheberrechtlich geschützt. Vervielfältigungen und Weitergabe an Dritte erfolgt nur mit ausdrücklicher Genehmigung des Planverfassers.
Bei Mißbrauch bleiben rechtliche Schritte vorbehalten.

Angaben zur Tragwerksplanung und technische Gebäudeausrüstung siehe Fachplanung.

ÄNDERUNGEN/ERGÄNZUNGEN	GEZ.	DATUM		PLANINDEX	BAUHERR	STADT	TVP/ DAUPVTGK	PROJEKTLEITUNG	BAULEITUNG	TRAGWERK	BRANDSCHUTZ	TB/BAU STRAUCHBAU			Ursprüngliches Seitenformat
			k												
			j												
			h												
			g												
			f												
Gitterschleuse angepaßt	STG	21.03.2025	e	X	X	X		X							DIN A0
Besucherschleuse angepaßt / Durchbrüche von M/LT ergänzt	STG	10.03.2025	d	X	X	X		X							
Gitter und Besucherschleuse, Volieren angepaßt Stammumfänge/mittlere Kronendurchmesser für Jaeger Achse	STG	11.02.2025	c	X	X	X		X							
Ausführungsplanung	STG	23.09.2024	b	X	X	X		X							
Ausführungsplanung	STG	23.08.2024	a	X	X	X		X							

VERTEILER

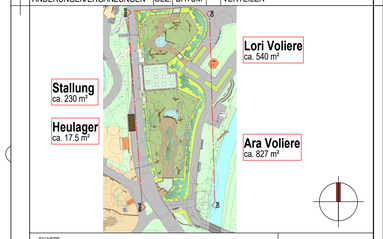

BAUHERR
Zoo Leipzig GmbH
Pfaffendorfer Straße 29
04105 Leipzig
Tel. 0341 / 59 33-500
Fax 0341 / 59 33-503
office@zoo-leipzig.de

RASBACH® ARCHITEKTEN

PROJEKT
Asiatische Inselwelten

+/- 0.00 = 107.60 NHN
MHGW= 105.40 NHN
HGW = 107.40 NHN
HQ 100 = 107.36 NHN

ZEICHNUNG
Baufeld 01 Großpapageien/ Loris
Freianlagen Ansicht West & Ost Aras

LEISTUNGSPHASE
Ausführungsplanung

FREIGABEN
Dr. Datum, Bauherr
Dr. Datum, Entwurfsverfasser

Oskarstraße 67
46145 Oberhausen
Telefon 0208 - 64 85 4 0
Fax 0208 - 64 85 4 24

Mühlbachwinkel 15
47167 Duisburg
Telefon 0203 - 36 95 64 85
info@rasbacharchitekten.de

MASSTAB	ERSTELLT GEZ					
1 : 50	29.07.2024	STG				
Projektnummer	Ersteller	LPH	BF	Zeichn.-Nr.	Prüfstatus	Index
2023.03	RA_5_01_413_F_e					