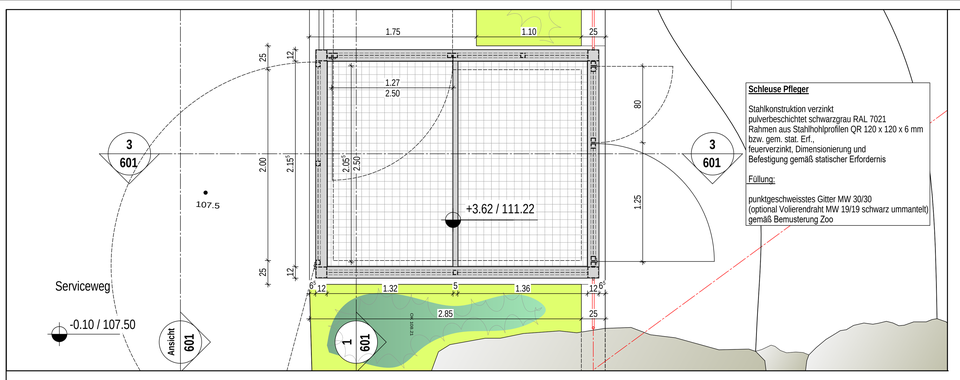

Dachaufsicht

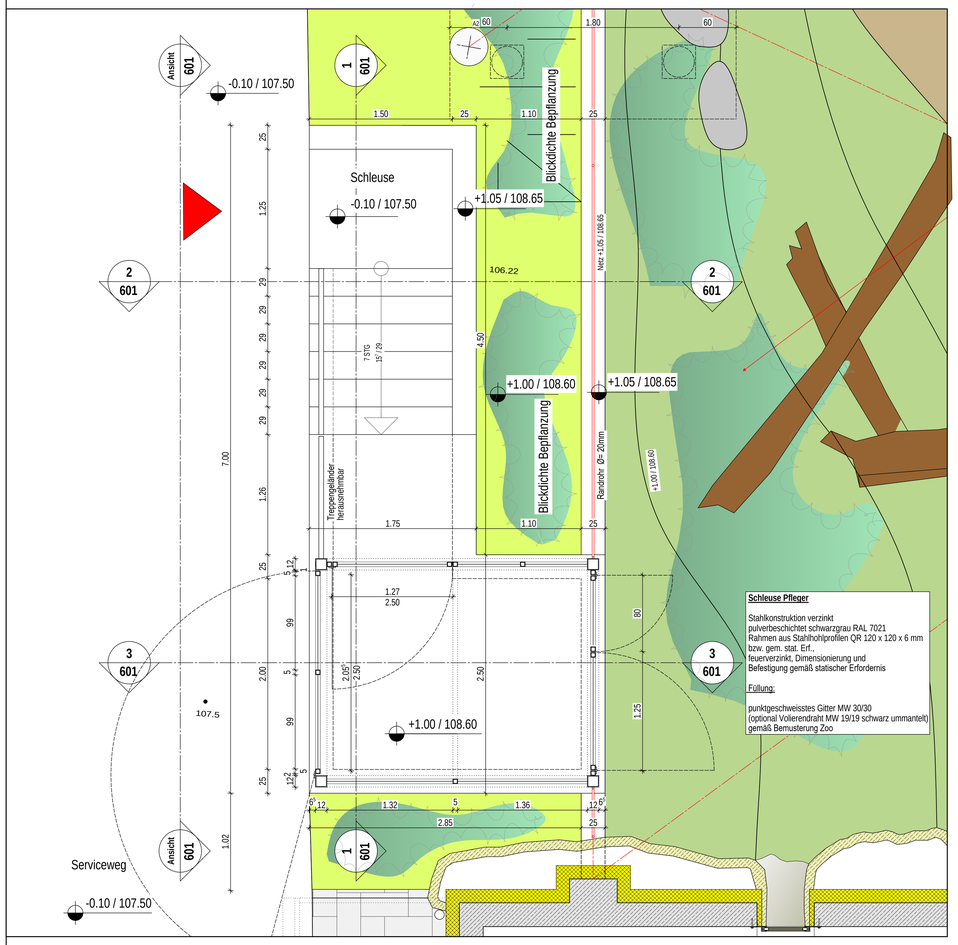

Grundriss

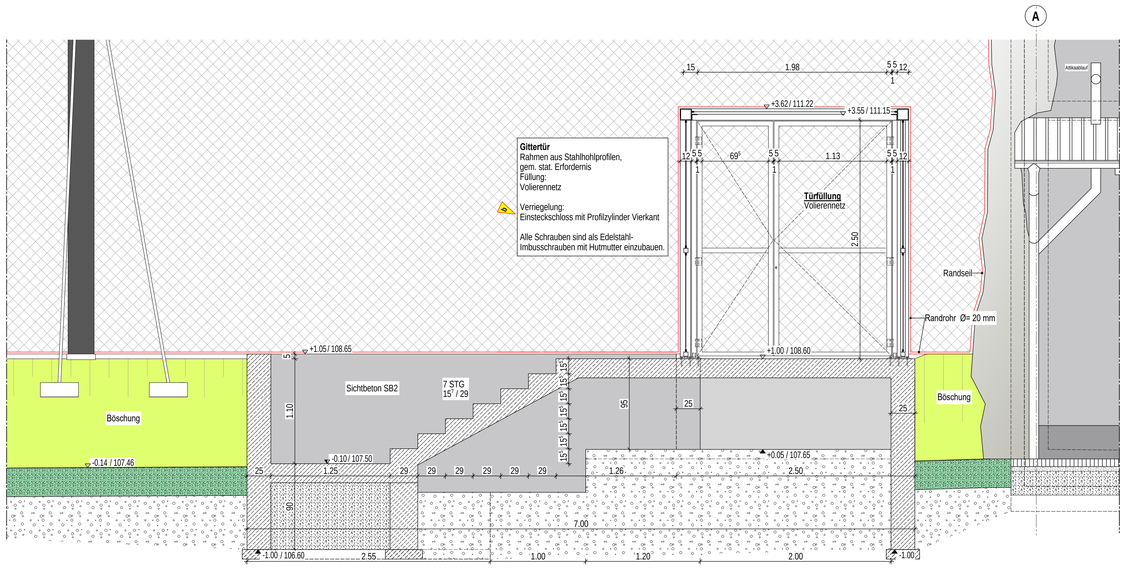

Schnitt 1-1

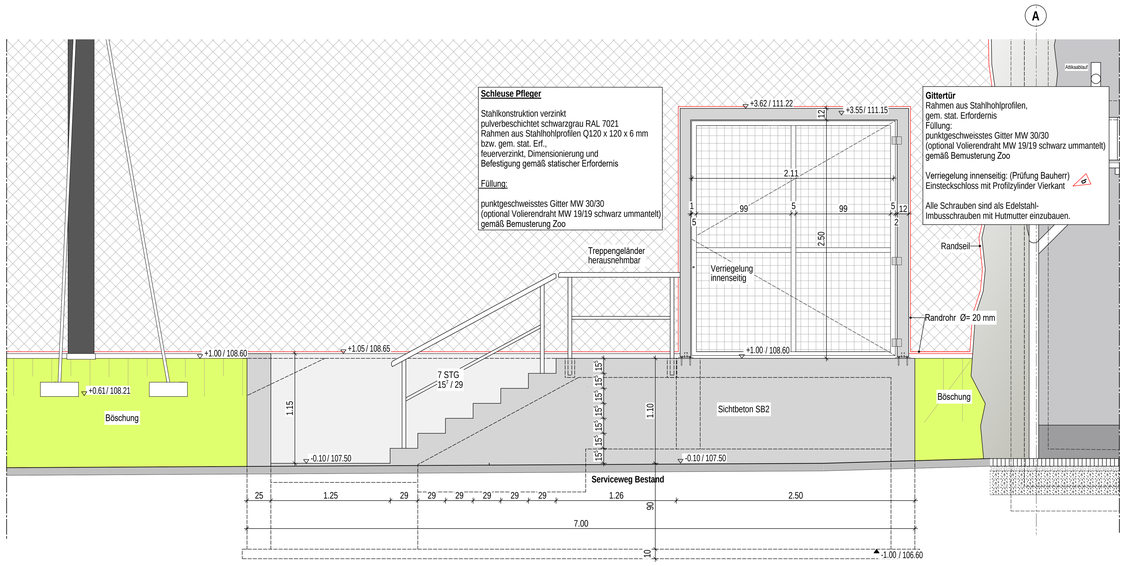

Ansicht West

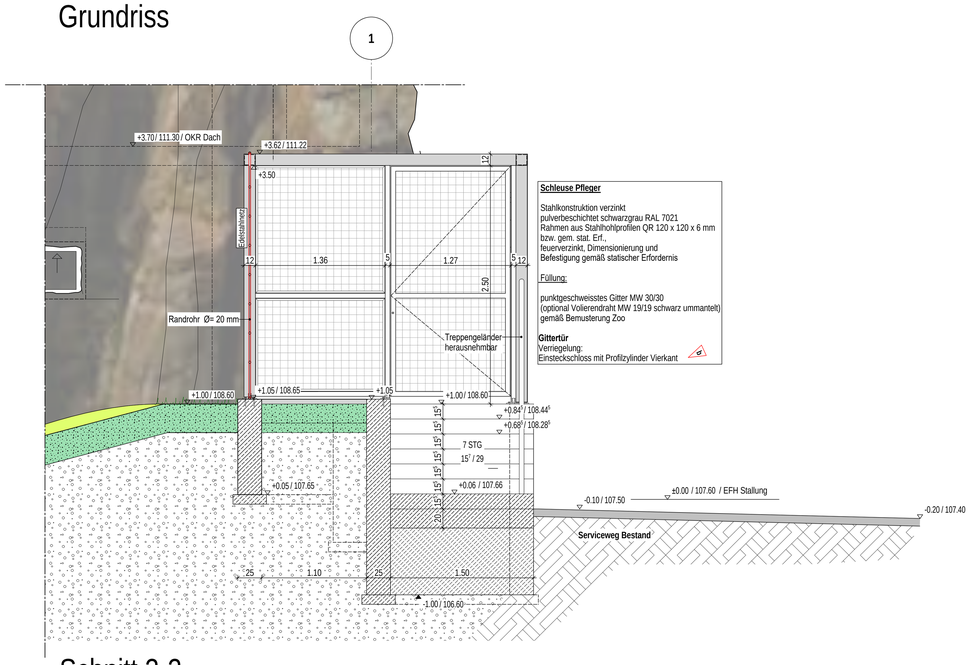

Schnitt 2-2

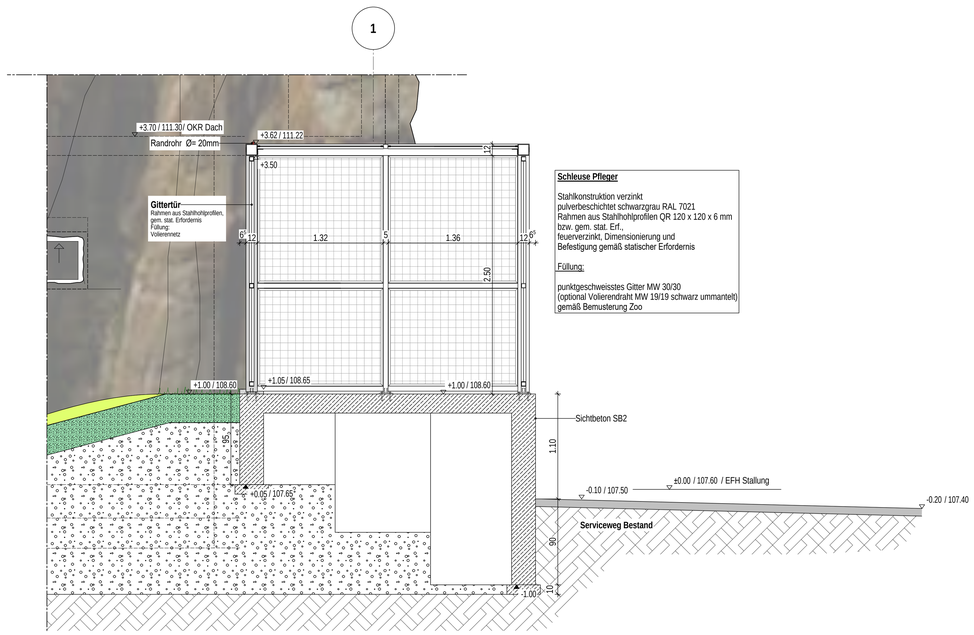

Schnitt 3-3

Mauerwerk nach Statik	KB Kernbohrung		RAUMSTEMPEL
Beton nach Statik	Aussparungsfeller-Baustoffe		1.03 Raumnummer
WU-Beton nach Statik	WD Wandduchbruch		Box Funktion
Vorh. Bauteile	BD Bodendurchbruch		1.38 m² Fläche m²
abzubrechende Bauteile	DS Deckenschlitz		
Urbewehrter Beton/ Estrich	Aussparungsfeller-Bauteile		HS Horizontalschieber
Wärmedämmung	WS Wandschlitz		VS Vertikalschieber
Perimeterdämmung	DS Deckenschlitz		(M) (H) elektrisch / manuell
GK-Ständerwerk doppelt beplankt	Änderungen B. index in der Tabelle		D Doppelschieber
Bauteilaktivierung			Hochwasserschott

44.26 HÖHE BESTAND
OKFFB
OKFBB
OKFFB
OKFFB

1/301 Schnitt Zeichn.-Nr.
1/401 Ansicht Zeichn.-Nr.
001 Detailnummer / Zeichn.-Nr.

BRANDSCHUTZ
NA =Notausgang
=Feuerlöscher
H =Hydrant
T30/I/90 =Brandschutztür 30,60,90 Min. Widerstandsdauer
RS =rauchdicht und selbstschließend
RW =Rauchmelder
BW =Brandwand Min. F 30 AB
F 30/I/90 =30/60/90 Min. Feuerwiderstandsdauer
BMA =Brandmeldeanlage
FS =Feuerwehrschlüsselkasten
SS =Selbstschließend
FLT =Fritteuflüvorrichtung
RWA =Rauch- und Wärmeabzug

Alle Brüstungs-, Vorlagen- und Öffnungsmasse ab OKFFB
Alle Türmasse sind Rohmasse von OKFFB
Alle tragenden und konstruktiven Bauteile müssen nach geprüfter statischer Berechnung hergestellt werden.
Abmessungen und Aussparungen in Stahlbetonbauteilen sind nach den Schalplänen, bzw. nach der Statik herzustellen.

Die fertigungstechnischen und bauphysikalisch bestimmenden Angaben zur Konstruktion und Funktion sind vom Unternehmer verantwortlich nachzuprüfen. Ebenso die Übereinstimmung der vom Planer angegebenen Zwangsmaße. Sämtliche sonstigen Unstimmigkeiten sind der Bauleitung unverzüglich mitzuteilen.

Der Entwurf ist geistiges Eigentum des Planers und urheberrechtlich geschützt. Vervielfältigungen und Weitergabe an Dritte erfolgt nur mit ausdrücklicher Genehmigung des Planverfassers.
Bei Mißbrauch bleiben rechtliche Schritte vorbehalten.

Angaben zu Tragwerksplanung und technische Gebäudeausrüstung siehe Fachplanung.

ÄNDERUNGEN/ERGÄNZUNGEN	GEZ.	DATUM	VERTEILER
Entfall Vorhängeschlösser	RO	30.04.2025	
Ausführungsplanung	RO	16.04.2025	

PLANINDEX: STADT, BAUHERR, TWP / BAUPHYSIK, TGA, PROJEKTLEITUNG, BAULEITUNG, STATIK, BRANDSCHUTZ, TIEFBAU (STRASSENBAU), TIEFBAU (ERSCHLIEßUNG), Bauliche Einsatzplanung

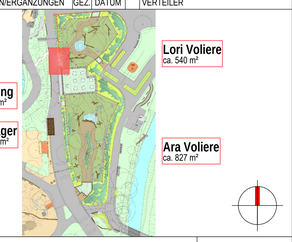

BAUHERR
Zoo Leipzig GmbH
Pfaffendorfer Straße 29
04105 Leipzig
Tel. 0341 / 59 33-500
Fax 0341 / 59 33-303
office@zoo-leipzig.de

RASBACH® ARCHITEKTEN

PROJEKT
Asiatische Inselwelten

+/- 0.00 = 107.60 NHN
MHGW= 105.40 NHN
HGW = 107.40 NHN
HQ 100 = 107.36 NHN

ZEICHNUNG
Baufeld 01 Großpapageien/ Loris
Gitterschleuse Lori

LEISTUNGSPHASE
Ausführungsplanung

FREIGABEN
Dri. Datum, Bauherr
Dri. Datum, Entwurfsverfasser

Oskarstraße 67
46145 Oberhausen
Telefon 0208 - 64 85 4 0
Fax 0208 - 64 85 4 24
Mühlbachwinkel 15
47167 Duisburg
Telefon 0203 - 36 95 64 85
info@rasbacharchitekten.de

MASSTAB	ERSTELLT GEZ.		
1 : 20	14.04.2025	RO	

Projektnummer	Ersteller	LPH	BIF	Zeichn.-Nr.	Prüfstatus	Index
2023.03	RA_5_01_601_F_b					