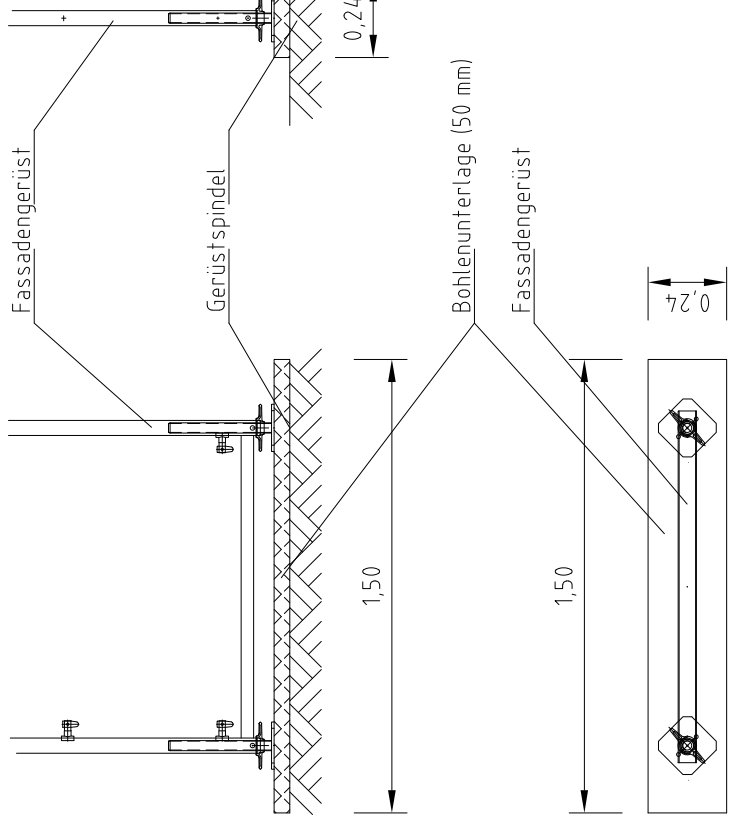
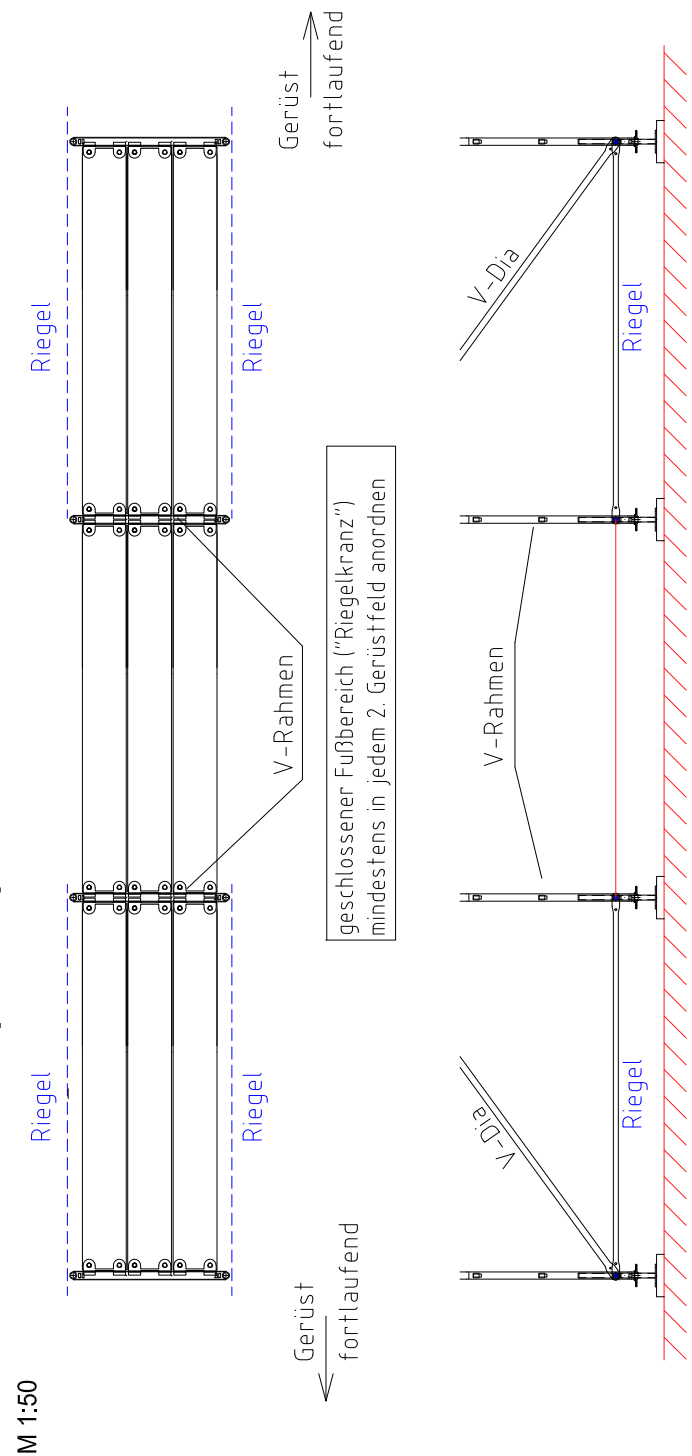


Detail Gerüstfuß  
M 1:25  
bei normalem Aufstellgrund



Detail Fußbereich (SW09)



Verkehrslast LK 3  $\approx$  2 kN/m<sup>2</sup> auf 1.5 Belegebenen  
Gerüstsystem Fassadengerüst SW09 mit 1boliger Innenkonsole  
Gerüstgerüst als Stützgerüst  
Verankerung Plane (4 m am Kopf), unbekleidet  
keine (evtl. an der Attika)

Vorliegende Ausführungszeichnung basiert auf der Grundtage uns zur Verfügung gestellter Unterlagen und Fotos. Eventuelle maßliche Abweichungen, die sich daraus ergeben, sind vor Ort zu prüfen und gegebenenfalls sind die Gerüste statisch und konstruktiv gleichwertig anzupassen.

Der Aufbau der Gerüste erfolgt unter Beachtung und Einhaltung der zur Zeit gültigen Normen und Vorschriften, der Zulassungen und der Aufbau- und Verwendungsanleitungen der jeweiligen Gerüste sowie der statischen Berechnung.

Die Ableitung der Lasten aus dem Gerüst in den Baugrund ist nicht Bestandteil vorliegender statischer Berechnung. Für die Verankerung sind ggf. Ausziehversuche mit einem Dübelausziehgerät vorzunehmen. Der Prüfungsumfang beträgt 10% bei Beton bzw. 30% bei Mauerwerk von der Gesamtanzahl aller Verankerungen.

Die Ableitbarkeit der Vertikallasten und Horizontallasten in den Baugrund wird vorausgesetzt.

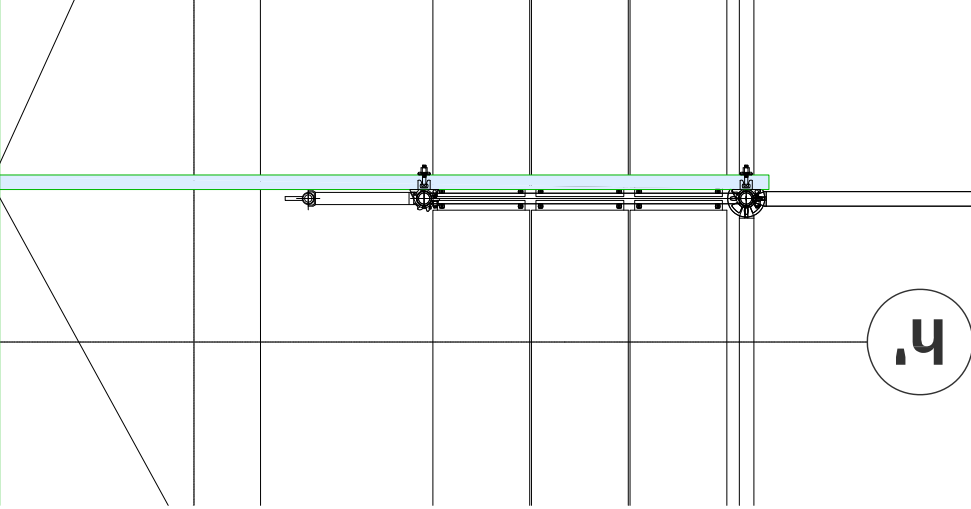
Index	Beschreibung	Verfasser	Datum

Firma :	STESAD GmbH	Zeichnungs-Nr.:	25-52587-076-1
Bauvorhaben :	49. Grundschule Dresden Einrüstung Nordwestfassade SW09	Maßstab:	1:100
		Bezeichnet:	Zeichner:
			R. Risch-Hesse R. Risch-Hesse
			26.03.2025 26.03.2025

Detail

Verankerung Gerüst in Betonfundament

M 1:25



Detail

Abhebesicherung Ballast

M 1:25

