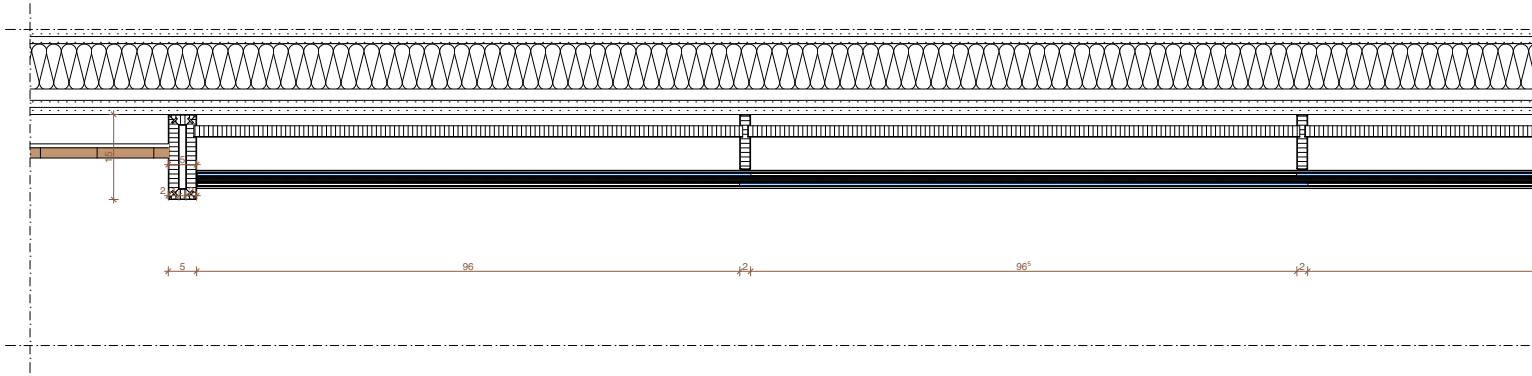
15
5
2
5
96
2
96⁵
2

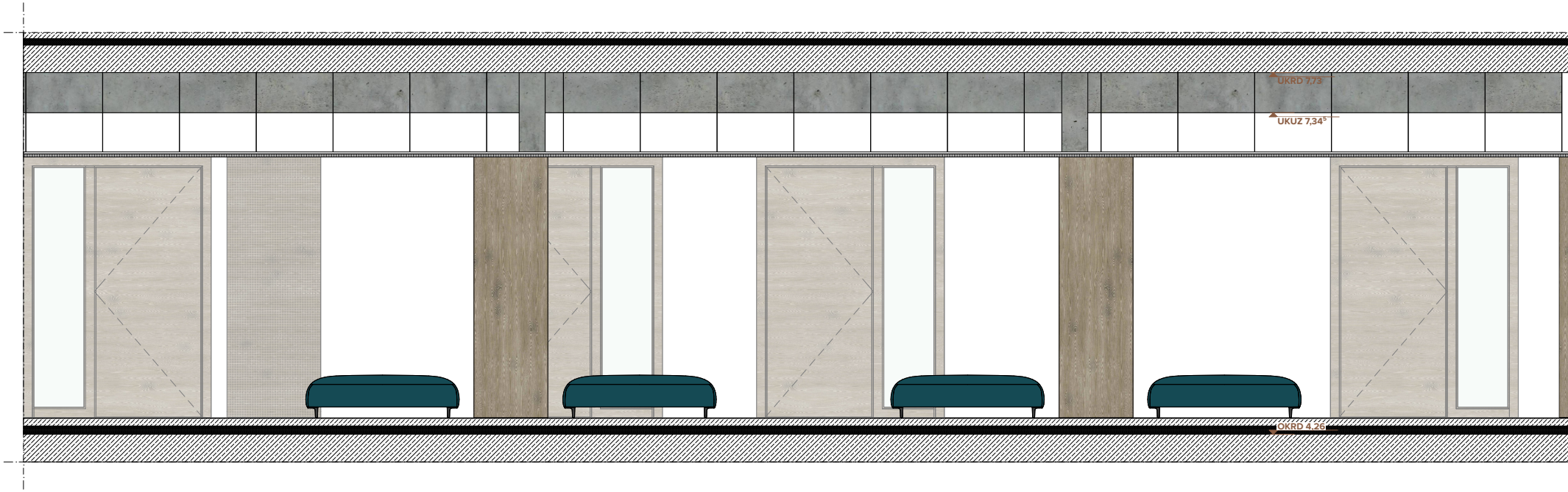
UKRD 7,73
UKUZ 7,34⁵
OKRD 4,26

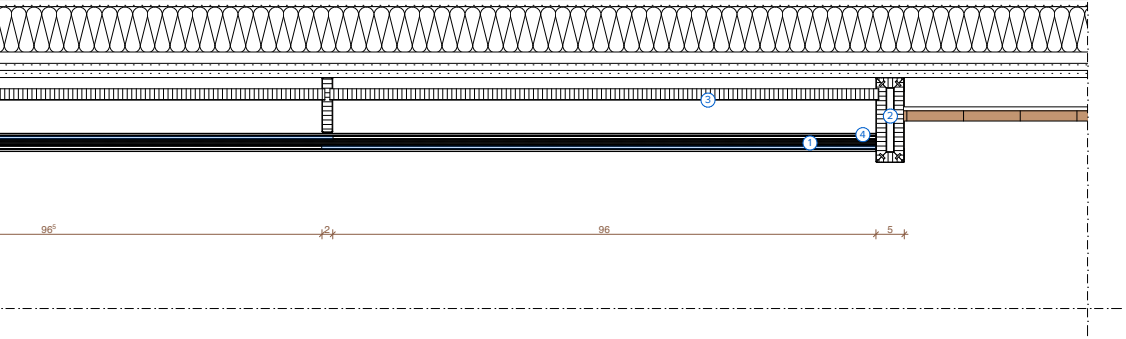
③
②
④
①
96^5
2
96
5

Vitrine Lehrerbereich

Wandhängende Vitrine

DIN 18040, DIN EN ISO 1461, DIN 4102-1/EN 13501-1,
DIN 68856, DIN EN 15828, DIN EN 17737, DIN EN 15570,
DIN EN 16014, ISO 12944, ASR, DIN EN 438-1
SächsVstättVO, DGUV "sichere Schule"

1	Vitrinenscheiben hängend an Rollen gelagert
2	Rahmen Vizrine schwarz, alle Kanten mit ABS-Kante farbig beige, gem. B.u.F.BH
3	Rückwand Spanplatte 19mm mit Stahlblech 1 mm
4	Laufschine für Glas

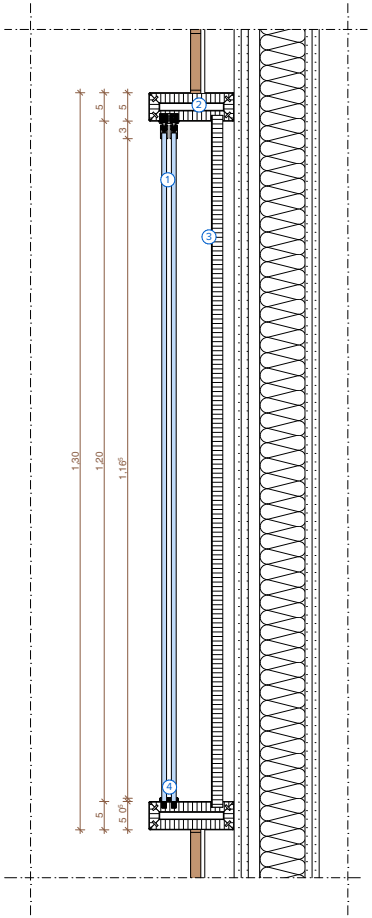
②
①
③
④
5
5
3
5
1,30
1,20
$1,16^5$
5
5
0^5

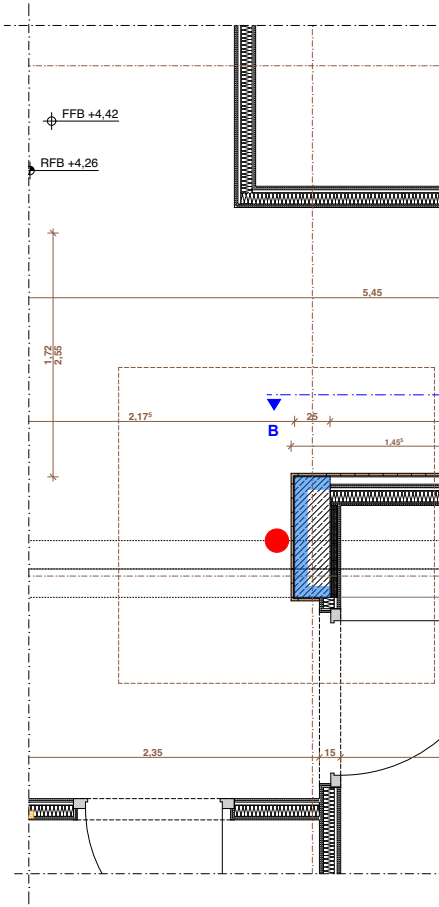
FFB +4,42
RFB +4,26
5,45
1,72
2,55
$2,17^5$
B
25
$1,45^5$
2,35
15

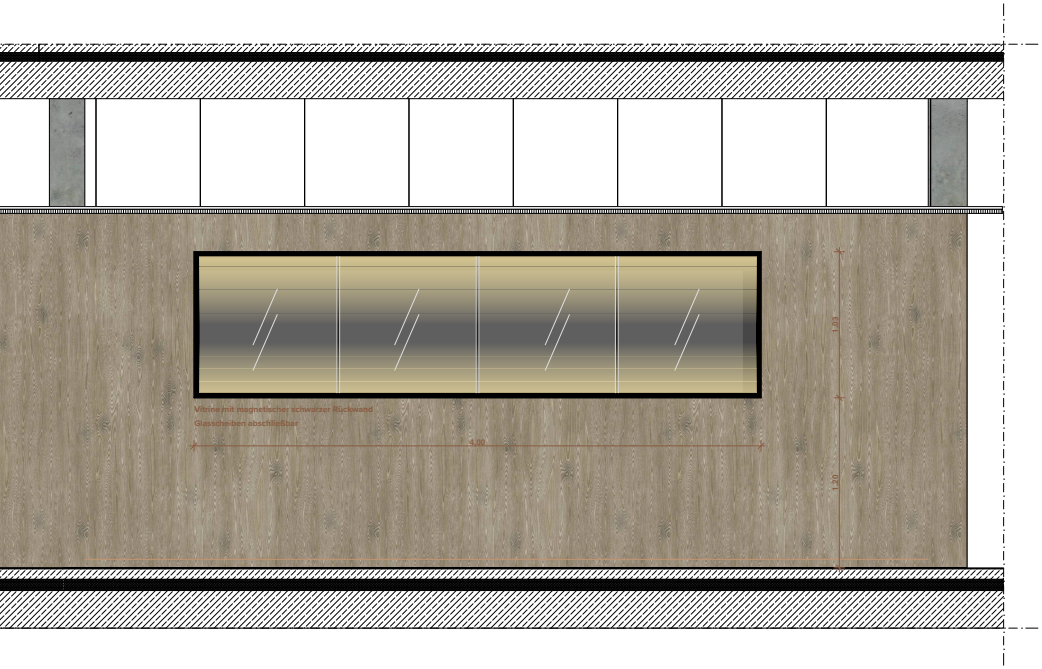
Vitrine mit magnetischer schwarzer Rückwand
Glasscheiben abschließbar
4,00
1,03
1,20

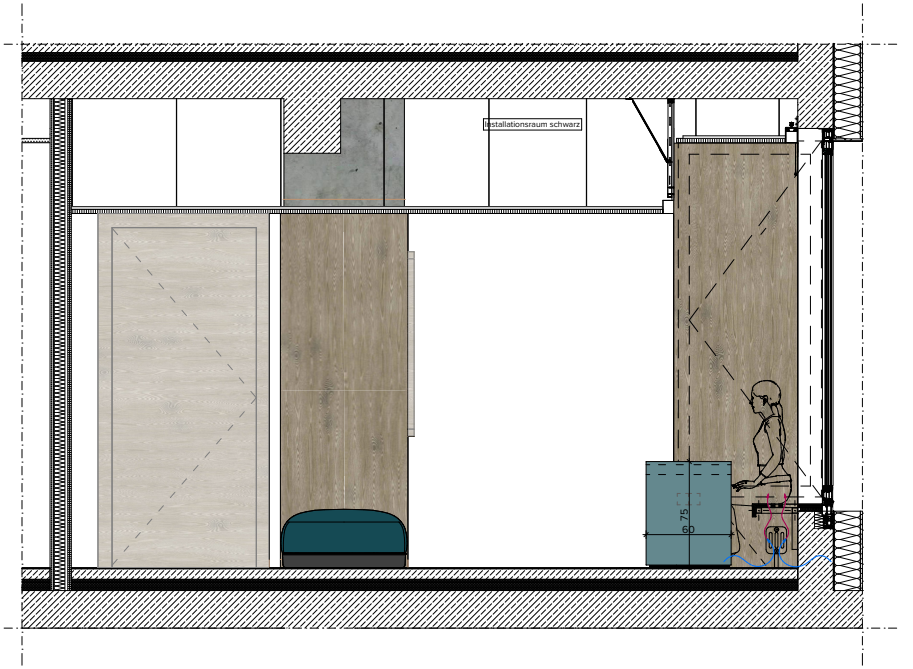
Installationsraum schwarz
75
60

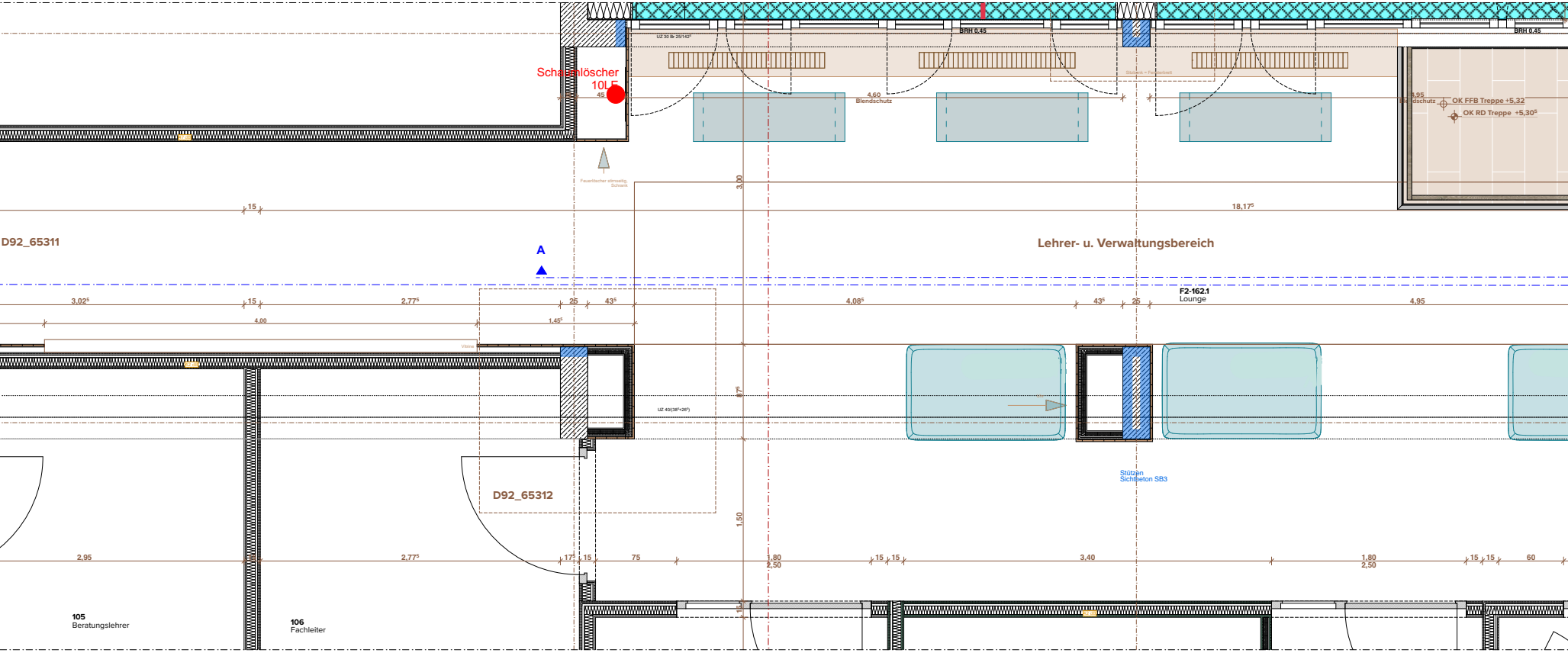
Schaumlöscher
10LE
45
UZ 30 Br 25/142⁵
4,60
Blendschutz
BRH 0,45
Sitzbank = Fensterbrett
BRH 0,45
4,95
Blendschutz
OK FFB Treppe +5,32
OK RD Treppe +5,30⁵
Feuerlöscher stirnseitig, Schrank
3,00
15
18,17⁵
D92_65311
A
Lehrer- u. Verwaltungsbereich
3,02⁵
15
2,77⁵
25
43⁵
4,08⁵
43⁵
25
F2-162.1
Lounge
4,95
4,00
1,45⁵
Vitrine
42 dB
UZ 40(38⁵+26⁵)
87⁵
Stützen
Sichtbeton SB3
D92_65312
1,50
2,95
2,77⁵
17⁵
15
75
1,80
2,50
15
15
3,40
1,80
2,50
15
15
60
105
Beratungslehrer
106
Fachleiter

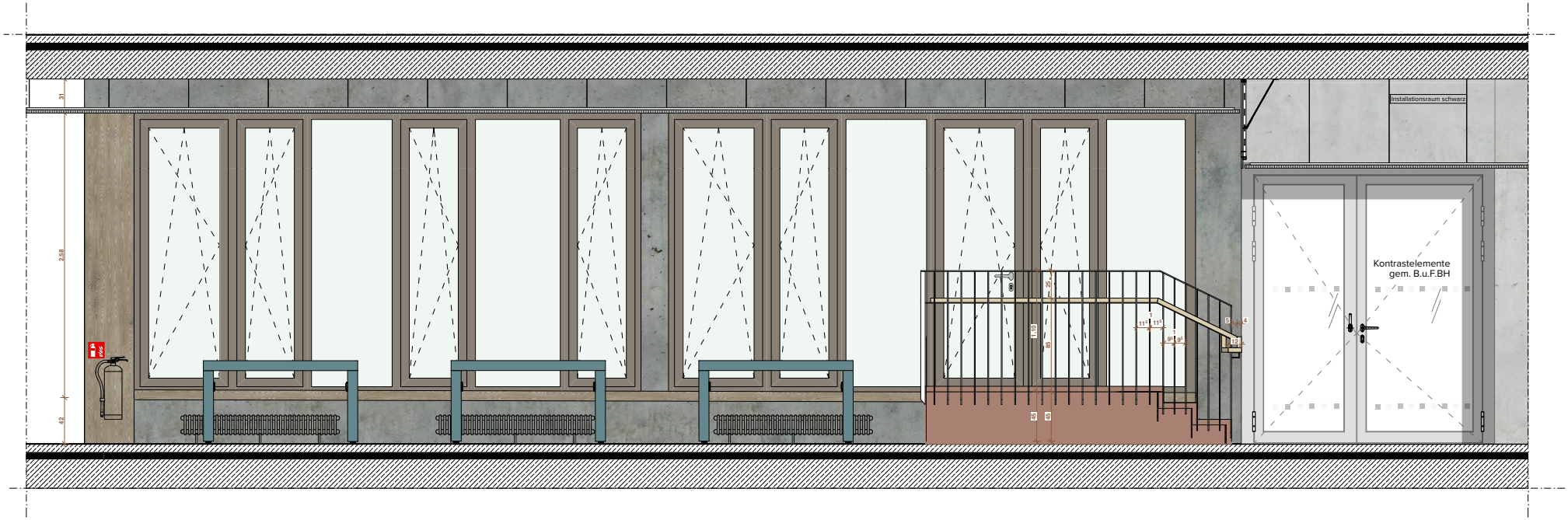
31
2,58
42
Installationsraum schwarz
25
1,10
85
45
45
1
11⁵
11⁵
1
9⁵
9⁵
5
4
12
Kontrastelemente
gem. B.u.F.BH

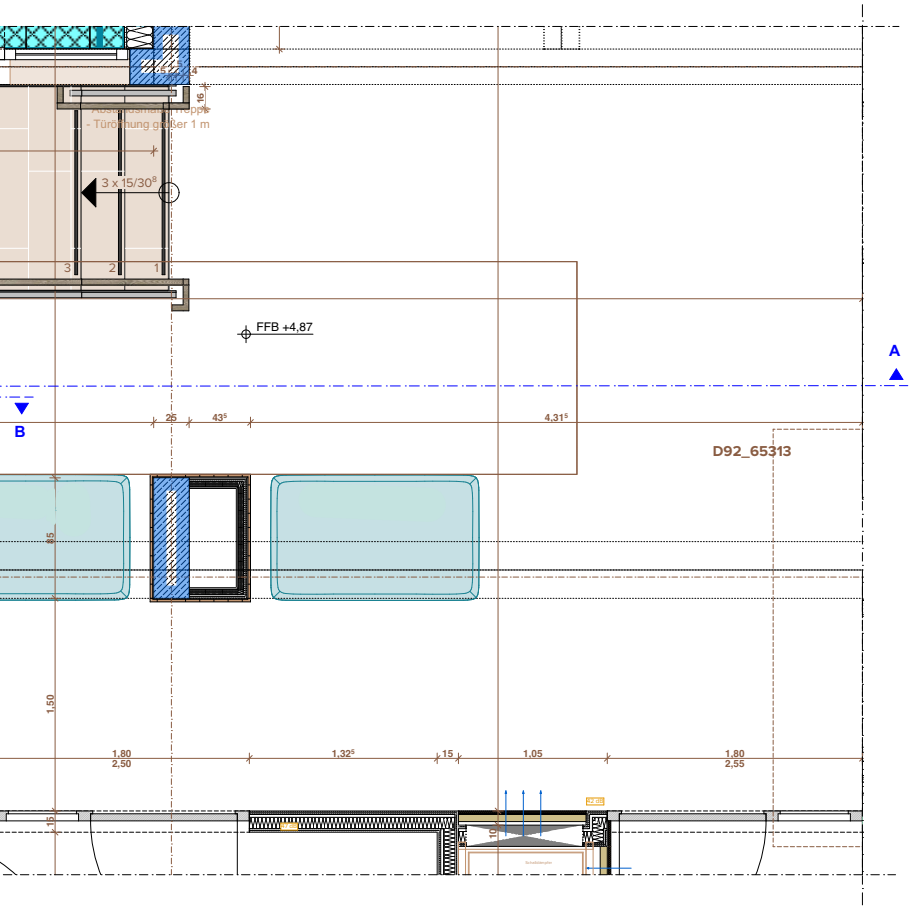
Abstandsmaße Treppe
- Türöffnung größer 1 m
16
3 x 15/30⁸
3
2
1
FFB +4,87
A
B
25
43⁵
4,31⁵
D92_65313
85
1,50
1,80
2,50
1,32⁵
15
1,05
1,80
2,55
15

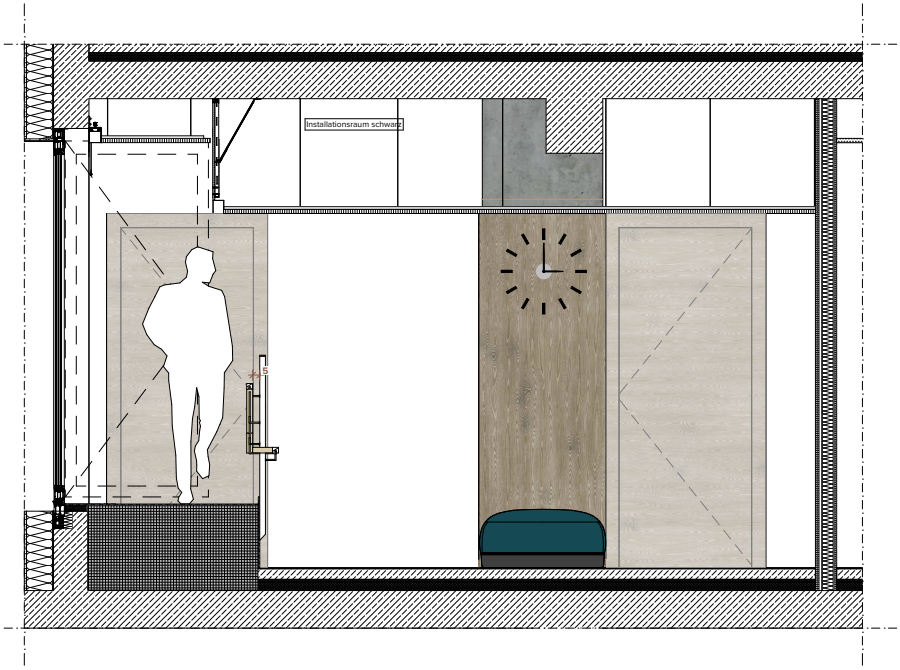
Installationsraum schwarz

Höhenbezug OK EG +/-0,00 (115,50 m ü. NHN)

Index	Änderung	Datum	Gez.
0	Freigabe	13.02.25	

Zeichnungscode Lehrerlounge 1.OG_ D83_65211

Bauherr

STESAD GmbH
WIR ENTWICKELN DRESDEN
Königsbrücker Straße17
Tel. +49 351 49473-0
01099 Dresden
E-Mail info@stesad.de

Dresden.

Übersichtsplan

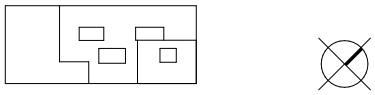

Projekt
4898 - "Gymnasium LEO" Linkselbisch Ost
Bodenbacher Str., 01277 Dresden

Neubau / Entwicklung Schulstandort

Standortverwalter und Projektauftraggeber
Landeshauptstadt Dresden
Amt für Schulen

Beilage zum LV,
kein Ausführungsplan

Planungsphase
Ausführungsplanung

Fachplaner

Tel.:
Fax:
E-Mail:

Datum
Unterschrift

Ausführungsfirma Revision/ Montageplanung:

Inhaltliche Koordinierung ist erfolgt mit:

Fachplaner	Fachplaner	Fachplaner	Fachplaner

Darstellung
Lehrerlounge 1.OG

DWG- Dateiname 4898_001_5_A_D83_65211-0.dwg	
PDF- Dateiname 4898_001_5_A_D83_65211-0.pdf	
Maßstab 1:20, 1:5	Erstelldatum
Gez. sf	Projekt-Nr. HI.4030271
Bl.- Größe 2800 x 594	Bl.-Nr. A_D83_65211