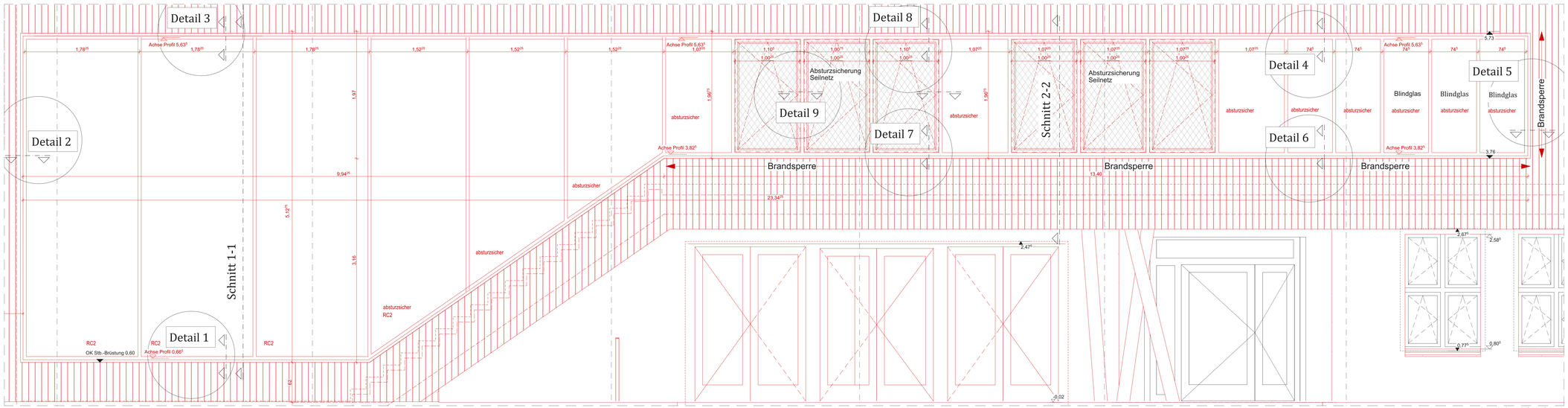

Ansicht, M 1:25

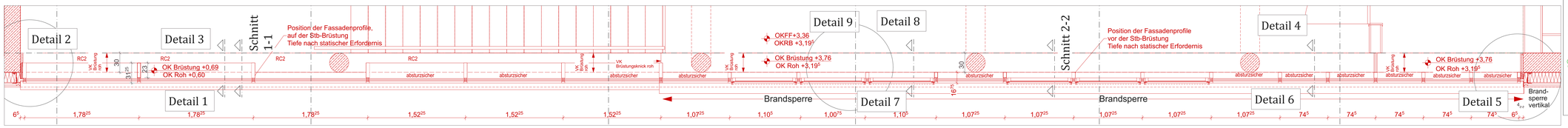

GR-Auszug, M 1:25

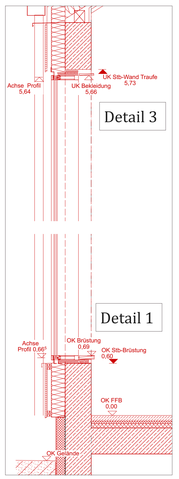

Schnitt 1-1, M 1:25

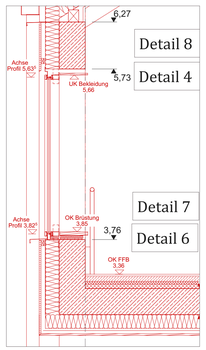

Schnitt 2-2, M 1:25

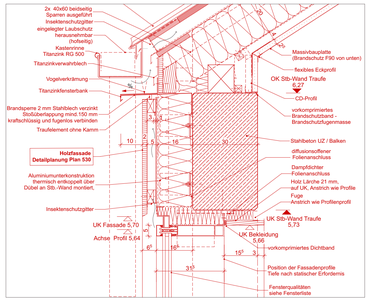

Detail 3, M 1:10

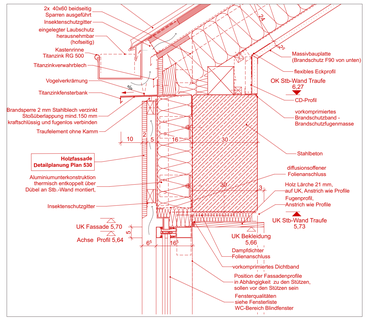

Detail 4, M 1:10

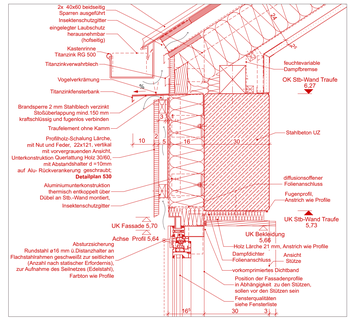

Detail 8, M 1:10

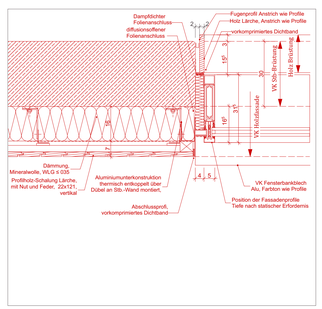

Detail 2, GR, M 1:10

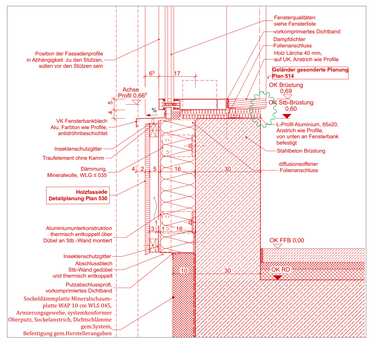

Detail 1, M 1:10

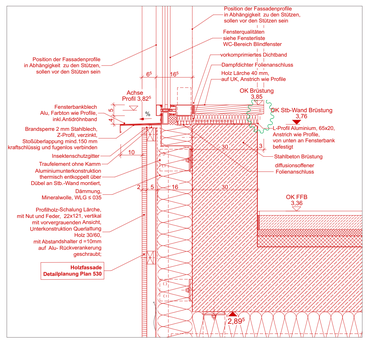

Detail 6, M 1:10

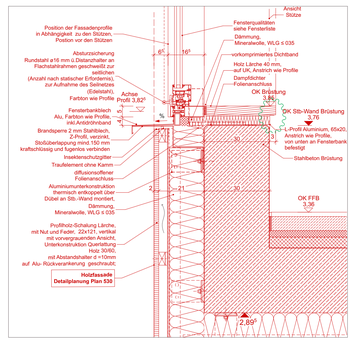

Detail 7, M 1:10

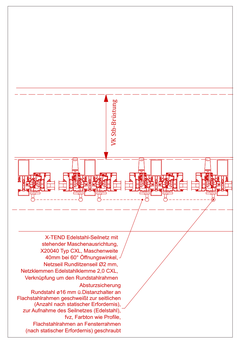

Detail 9, GR, M 1:10

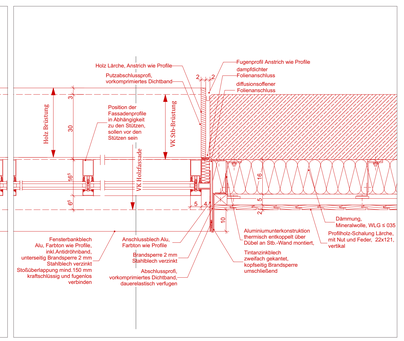

Detail 5, GR, M 1:10

ALLE STAHLBAUTEILE FEUERVERZINKT UND ENTGRATET.
ALLE STAHLBAUTEILE, WELCHE DIE THERMISCHE HÜLLE DURCHDRINGEN, IN EDELSTAHL AUSBILDEN, DAVON SICHTBARE BAUTEILE MIT FARBBESCHICHTET DB 703.

FASSADENPROFILE P/R - FASSADE RAL 7024 GRAPHITGRAU.
SICHTBARE SCHRAUBEN ALS TIEFGESENKT AUSFÜHREN.
ANSCHLÜSSE UND DIMENSIONIERUNG SIND VON NU NOCH EINMAL ZU PRÜFEN

Legende Planer

	Bestand
	Abbruch
	Neubau
	Bestand
	neu HLz 20-1,4-OM
	neu Stahlbeton C30/37
	neu Stahlbeton C35/45
	neu Trockenbau
BRH	OKF Brüstungshöhe über OKFF
VK RB	Vorderkante Rohboden
VK RD	Vorderkante Rohdecke
UZ	Unterzug
AHD	Abgehängte Decke
FLD	Freitragende Unterdecke
BD	Bodendurchbruch
DD	Deckendurchbruch
WD	Wanddurchbruch
KB	Kernbohrung
	Änderung neuer Index

F 90-A+M F 90-AB F 30-A	Brandschutz Wand nach DIN 4102-4
T 90-RS	Tür feuerbeständig, rauchdicht, selbstschließend
T 30-RS	Tür feuerhemmend, rauchdicht, selbstschließend
T 30	Tür feuerhemmend, dicht- und selbstschließend
ds+ss	Tür dicht- und selbstschließend
ds	Tür dicht- und selbstschließend
	OKFF über +/-0,00
	OKRF über +/-0,00
	OKFF über +/-0,00
	UKFD über +/-0,00
	UKRD über +/-0,00

Bemerkungen
- Flächenberechnung nach DIN 277
- Planung hat nur im Zusammenhang mit den Dokumenten der Fachplaner Gültigkeit
- Alle Maße sind vor Baubeginn eigenverantwortlich zu prüfen, insbesondere die Übereinstimmung mit dem Bestand!
- Unstimmigkeiten sind der Objektüberwachung vor Arbeitsbeginn zu melden.

Höhenbezug

± 0,00 m = 113,36 m ü. NHN

Index	Änderung	Datum	Gez.

Zeichnungscode PR-Fassade Absturzsicherung_D16_531_ D

Dresden.
Landeshauptstadt Dresden
Amt für Hochbau und Immobilienverwaltung
PF 120020 01001 Dresden Tel. 488 38 21, Fax 488 38 17

Übersichtsplan

Projekt

1211 - Kulturzentrum "scheune" Dresden
Alaunstr. 36-40, 01099 Dresden
Umbau und Erweiterung des Kulturzentrums "scheune"

Architekten
Tel.:
Fax:
E-Mail:
Datum Unterschrift

Standortverwalter
Amt für Hochbau und Immobilienverwaltung

Planungsphase
5 - Ausführungsplanung

Fachplaner
Tel.:
Fax:
E-Mail:
Datum Unterschrift

Ausführungsfirma Revision/ Montageplanung:

Inhaltliche Koordinierung ist erfolgt mit:

Fachplaner Statik	Fachplaner HLS	Fachplaner HLS	Fachplaner Brandschutz	Fachplaner Bauphysik

Darstellung

P/R - Fassade,
Absturzsicherung Seilnetz

DWG- Dateiname	1211_001_5_A_D16_531.dwg		
PDF- Dateiname	1211_001_5_A_D16_531.pdf		
Maßstab 1:25, 1:10		Erstelldatum	20.07.22
Gez.		Projekt-Nr.	H.2720027
BI.- Größe	1189x700	BI.-Nr.	A_531