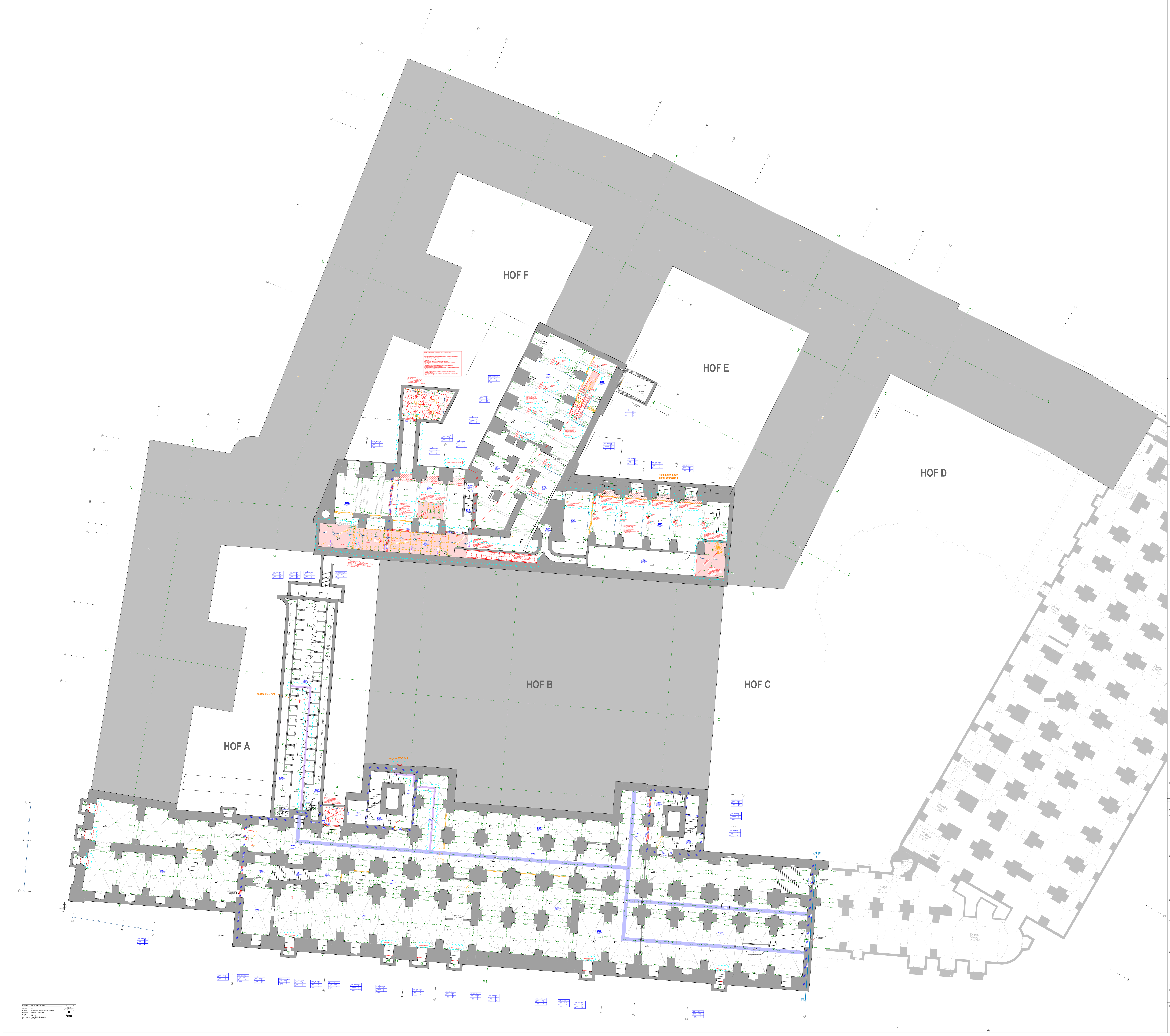

Dateiname:	1000_001_5_A_GTK_3GTK00
Standort:	1000
Adresse:	Neues Rathaus, Dr.-Külz-Ring 19, 01067 Dresden
Planinhalt:	GRUNDRISS TIEFKELLER
Proj.-Nr.:	HI.2710018
Plan.-Phase:	5 - AUSFÜHRUNGSPLANUNG
Datum.:	30.10.2024

Landeshauptstadt Dresden
Amt für Hochbau und Immobilienverwaltung
Dresden.

INTEGRIERTE PLÄNE FACHPLANER:

1000_001_5_S_GTK_GTK000_-_v | Plandatum: 31.03.2025

Teeküchen

- ohne Geschirrspüler, jedoch mit vorbereiteten Anschlüssen ,
- Stellfläche für Geschirrwagen (Reinigung erfolgt durch Dienstleister)
- Spüle mit Untertisch-Speicher 5 Liter
- Kühlschrank ohne Frostfach
- Vollkaffeeautomat mit Direktwasseranschluss, Datenport für EC -Zahlung, Stromanschluss (in großen Teeküchen) Flexibilität für Gastrofilterkaffeemaschine vorsehen
- Wasserspender
- Mikrowelle
- Wasserkocher in kleinen Teeküchen

AUSSTATTUNG

Möbel neu
Möbel neu als Option

MATERIALIEN / WÄNDE

Bestand
Stahlbeton (StB) Neu
WU-Beton
Beton (unbewehrt) Neu
Mauerwerk Neu
Dämmung Neu
Gipskarton- Ständerwand Neu
Glaswand Neu
Putz Neu
abzubrechende Bauteile
Fassadensanierung im MB 3

DURCHBRÜCHE

DD L 75/35 Deckendurchbruch (DD)
BD L 75/35 Bodendurchbruch (BD)
Wandschlitz (WS)
Wanddurchbruch (WD)
Kernbohrung (KB)
Heizkörper (HK)
Regenfallrohr (RR)

BESCHRIFTUNG / BEMASSUNG

75⁵ / 2,135	Wandöffnung Rohbaumaß Sturz gerade
76 / 2,135 / 2,50	Wandöffnung Rohbaumaß Bogen Kämpfer/Stich
+0,00 / +0,00	OKFF OK Fertigfußboden OKRB OK Rohboden
D +0,00	(D) = UK Decke Bestand
S +0,00	(S) = Höhe Scheitelpunkt Bogen Bestand
K +0,00	(K) = Höhe Kämpfer Bestand
UK +0,00	(UK) = UK Bauteil Bestand (Deckenkoffer Unterzug o.ä.)
± 0,00	OKF über/unter ±0,00
-0,14	OKR über/unter ±0,00

OKFF	OK Fertigfußboden in Bezug auf Höhe 0,00 (=Bezugshöhe)
OKRB	OK Rohfußboden in Bezug auf Höhe 0,00 (=Bezugshöhe)
LH	Lichte Höhe von OK Fertigfußboden bis UK Element
LHR	Lichte Raumhöhe
LHUD	Lichte Höhe Unterhangdecke
LHUZ	Lichte Höhe Unterzug
RRH	Raumhöhe von OKFF bis UK Rohbau
BRH	Höhe fertige Brüstung über OKFFB
GK	Gipskarton (-wand/-decke)
UHD	Unterhangdecke
RR DN...	Regefallrohr mit Nenndurchmesser ...
FLQ	Freier Lüftungsquerschnitt
RC3/RC2/RC1	Widerstandsklasse 3 / 2 / 1 gemäß DIN VENV 1627-30
P4A	Sicherheitsverglasung gem. DIN EN 356 durchwurfhemmend
BT	Bodentank (BT)
BK	Bodenklappe (BK)
	Bodenablauf (BA)

BRANDSCHUTZ

EI2 30-SaC5	T30-D	feuerhemmende, dicht- und selbstschließende Tür (DIN EN 13501-2)
EI2 30-S200C5	T30-RS	feuerhemmende, rauchdicht- und selbstschließende Tür (DIN EN 13501-2)
EI2 60-SaC5	T60-D	hochfeuerhemmende, dicht- und selbstschließende Tür (DIN EN 13501-2)
EI2 60-S200C5	T60-RS	hochfeuerhemmende, rauchdicht- und selbstschließende Tür (DIN EN 13501-2)
EI2 90-SaC5	T90-D	feuerbeständige, dicht- und selbstschließende Tür (DIN EN 13501-2)
EI2 90-S200C5	T90-RS	feuerbeständige, rauchdicht- und selbstschließende Tür (DIN EN 13501-2)
SaC5	DS	Rauchschutztür (DIN EN 13501-2)
S200C5	RS	dicht- und selbstschließende Tür
(R) EI90 nbr	F90 AB	feuerbeständiges Bauteil, mind. 90 min, ohne mech. Anforderung, nicht brennbar
REI90-Mnbr	F90-A+(M)	feuerbeständige Wand, mind. 90 min, mech. Anforderung, nicht brennbar
(R) EI30	F30	feuerbeständiges Bauteil, feuerhemmend ohne mech. Anforderung, nicht brennbar

NA	Notausgang
RF	Rettungsfenster
DTÜ	brandschutztechn. Ertüchtigung Decke
RWA	Rauch u. Wärmeabzugsanlage
VSG	Verbundsicherheitsglas
F	Festverglasung
FSA	Tür mit Feststellanlage
FL	Feuerlöscher (in Einbauschrank)
WL	Wandhydrant
F	Feuerlöscher

SCHALLSCHUTZ

R'w = bewertetes Schalldämmmaß in dB mit Schallübertragung über flankierende Bauteile
Rw = bewertetes Schalldämmmaß in dB ohne Schallübertragung über flankierende Bauteile
Rw,P = bewertetes Schalldämmmaß im Prüfstand
Rw,R = bewertetes Schalldämmmaß - Rechenwert (Fenster und -türen: Rw,R = Rw,P - 2dB / Türen: Rw,R = Rw,P - 5dB
Rw,B = bewertetes Schalldämmmaß - gemessen am Bau

ALLE MASZE SIND AM BAU ZU PRÜFEN !
DIE PLÄNE SIND NUR GÜLTIG MIT DER GEPRÜFTEN STATIK UND IM ZUSAMMENHANG MIT DEN ZEICHNUNGEN DER EINZELNEN FACHPLANER.

Höhenbezug

±0,00 ü. OFF = 116,50m ü. NHN

Index	Änderung	Datum	Gez.	ID
B	GR_XX - Fortschreibung Planung siehe Wolken (TGA in Abstimmung)	09.05.2025	TVA	9
A	GR_XX - Fortschreibung Planung siehe eingewolkte Bereiche	29.01.2025	TVA	5
-	GR_TK - Planausgabe	06.12.2024	MB/FH	2

Zeichnungscode GRUNDRISS TIEFKELLER_A_3GTK00_B

Landeshauptstadt Dresden
Amt für Hochbau und Immobilienverwaltung
PF 120020 01001 Dresden Tel. 488 38 21, Fax 488 38 17

Übersichtsplan

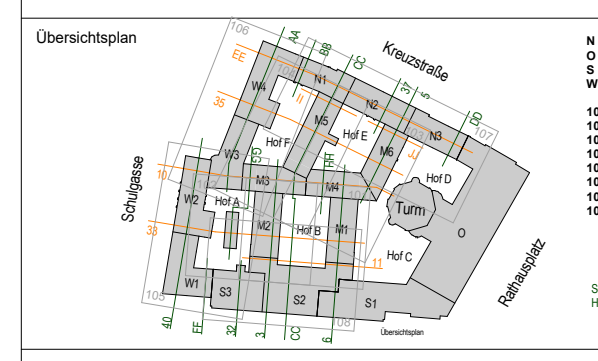

N = Nordflügel
O = Ostflügel
S = Südflügel
W = Westflügel

101 = Sektor 1
102 = Sektor 2
103 = Sektor 3
104 = Sektor 4
105 = Sektor 5
106 = Sektor 6
107 = Sektor 7
108 = Sektor 8

Schnittführungen mit Hauptrichtung Nord - Süd
Schnittführungen mit Hauptrichtung Ost - West

Projekt

1000 - Neues Rathaus
Dr.-Külz-Ring 19, 01067 Dresden
Vorgezogene Sanierungsmaßnahme - MB III

Architekten

Datum Unterschrift

Standortverwalter

Amt für Hochbau
und Immobilienverwaltung

Planungsphase

5 - AUSFÜHRUNGSPLANUNG

Fachplaner

Tel.:
Fax:
E-Mail:

Datum Unterschrift

Ausführungsfirma Revision/ Montageplanung:

Inhaltliche Koordinierung ist erfolgt mit:

Fachplaner	Fachplaner	Fachplaner	Fachplaner

Darstellung

MB III - Gesamtplan

GRUNDRISS TIEFKELLER

Übersichtsplan

DWG - Dateiname	1000_001_5_A_GTK_3GTK00_B_p
PDF - Dateiname	1000_001_5_A_GTK_3GTK00_B_p
Maßstab 1:100	Erstelldatum 06.12.2024
Gez. MB/FH	Projekt-Nr. HI.2710018
BL.- Größe 1740 x 1389 mm	BL.-Nr. A_3GTK00_B

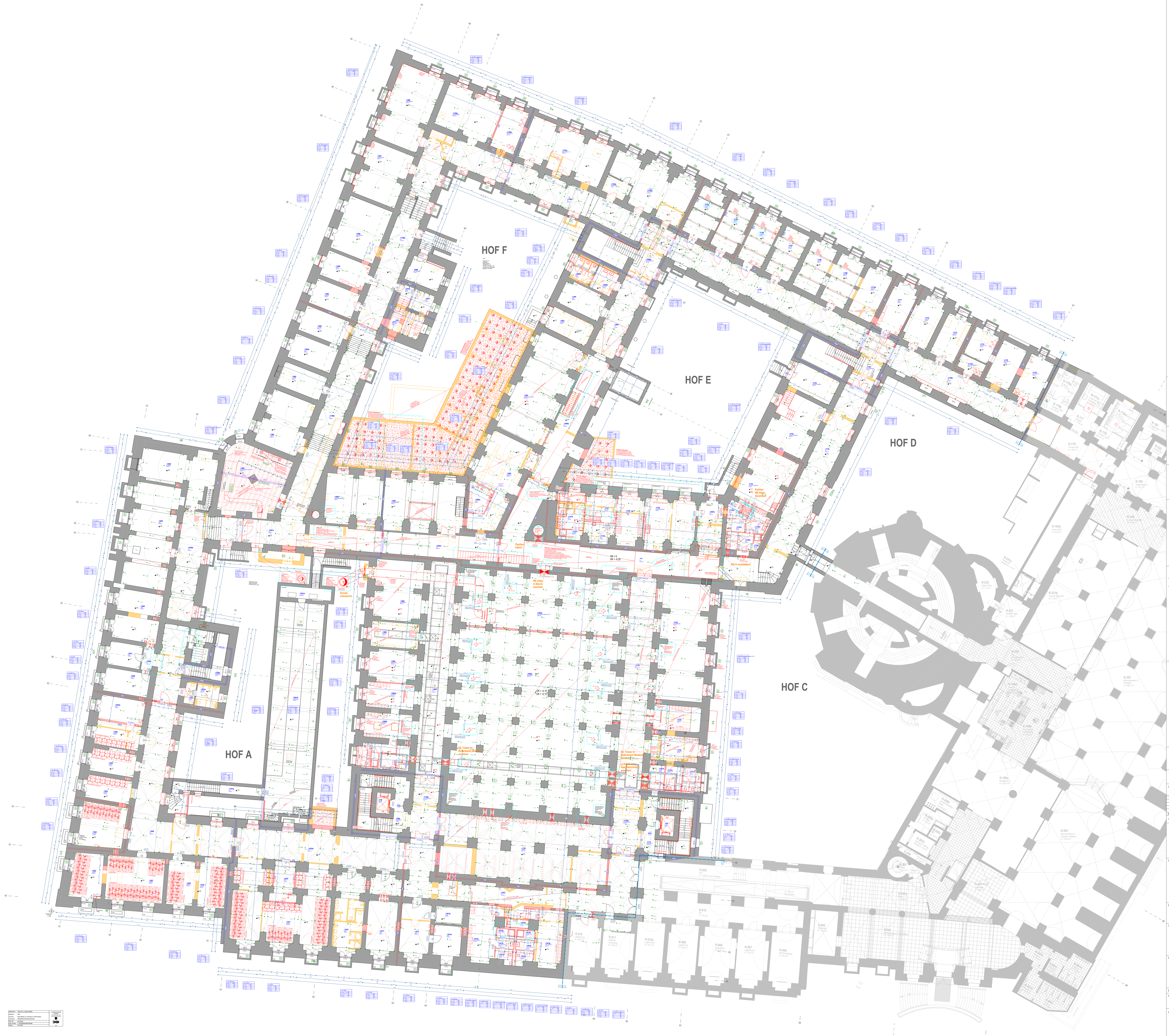

INTEGRIERTE PLÄNE FACHPLANER:

1000_001_5_S_GSG_GSG100_-_v | Plandatum: 31.03.2025
1000_001_5_L_GSG_GSG100_-_v | Plandatum: 31.03.2025

Teeküchen

- ohne Geschirrspüler, jedoch mit vorbereiteten Anschlüssen ,
- Stellfläche für Geschirrwagen (Reinigung erfolgt durch Dienstleister)
- Spüle mit Untertisch-Speicher 5 Liter
- Kühlschrank ohne Frostfach
- Vollkaffeeautomat mit Direktwasseranschluss, Datenport für EC -Zahlung, Stromanschluss (in großen Teeküchen) Flexibilität für Gastrofilterkaffeemaschine vorsehen
- Wasserspender
- Mikrowelle
- Wasserkocher in kleinen Teeküchen

AUSSTATTUNG

☐ Möbel neu
☐ Möbel neu als Option

MATERIALIEN / WÄNDE

▬ Bestand
▨ Stahlbeton (StB) Neu
▨ WU-Beton
▨ Beton (unbewehrt) Neu
▨ Mauerwerk Neu
▨ Dämmung Neu
▬ Gipskarton- Ständerwand Neu
▬ Glaswand Neu
▬ Putz Neu
▨ abzubrechende Bauteile
▬ Fassadensanierung im MB 3

DURCHBRÜCHE

DD L 75/35	Deckendurchbruch (DD)
BD L 75/35	Bodendurchbruch (BD)
	Wandschlitz (WS)
	Wanddurchbruch (WD)
	Kernbohrung (KB)
	Heizkörper (HK)
○	Regenfallrohr (RR)

BESCHRIFTUNG / BEMASSUNG

$\frac{75^5}{2,135}$	Wandöffnung Rohbaumaß Sturz gerade
$\frac{76}{2,135 / 2,50}$	Wandöffnung Rohbaumaß Bogen Kämpfer/Stich
+0,00 +0,00	OKFF OK Fertigfußboden OKRB OK Rohboden
D +0,00	(D) = UK Decke Bestand
S +0,00	(S) = Höhe Scheitelpunkt Bogen Bestand
K +0,00	(K) = Höhe Kämpfer Bestand
UK +0,00	(UK) = UK Bauteil Bestand (Deckenkoffer Unterzug o.ä.)
± 0,00	OKF über/unter ±0,00
-0,14	OKR über/unter ±0,00

OKFF	OK Fertigfußboden in Bezug auf Höhe 0,00 (=Bezugshöhe)
OKRB	OK Rohfußboden in Bezug auf Höhe 0,00 (=Bezugshöhe)
LH	Lichte Höhe von OK Fertigfußboden bis UK Element
LHR	Lichte Raumhöhe
LHUD	Lichte Höhe Unterhangdecke
LHUZ	Lichte Höhe Unterzug
RRH	Raumhöhe von OKFF bis UK Rohbau
BRH	Höhe fertige Brüstung über OKFFB
GK	Gipskarton (-wand/-decke)
UHD	Unterhangdecke
RR DN...	Regefallrohr mit Nenndurchmesser ...
FLQ	Freier Lüftungsquerschnitt
RC3/RC2/RC1	Widerstandsklasse 3 / 2 / 1 gemäß DIN VENV 1627-30
P4A	Sicherheitsverglasung gem. DIN EN 356 durchwurfhemmend
BT	Bodentank (BT)
BK	Bodenklappe (BK)
	Bodenablauf (BA)

BRANDSCHUTZ

EI2 30-SaC5	T30-D	feuerhemmende, dicht- und selbstschließende Tür (DIN EN 13501-2)
EI2 30-S200C5	T30-RS	feuerhemmende, rauchdicht- und selbstschließende Tür (DIN EN 13501-2)
EI2 60-SaC5	T60-D	hochfeuerhemmende, dicht- und selbstschließende Tür (DIN EN 13501-2)
EI2 60-S200C5	T60-RS	hochfeuerhemmende, rauchdicht- und selbstschließende Tür (DIN EN 13501-2)
EI2 90-SaC5	T90-D	feuerbeständige, dicht- und selbstschließende Tür (DIN EN 13501-2)
EI2 90-S200C5	T90-RS	feuerbeständige, rauchdicht- und selbstschließende Tür (DIN EN 13501-2)
SaC5	DS	Rauchschutztür (DIN EN 13501-2)
S200C5	RS	dicht- und selbstschließende Tür
(R) EI90 nbr	F90 AB	feuerbeständiges Bauteil, mind. 90 min, ohne mech. Anforderung, nicht brennbar
REI90-Mnbr	F90-A+(M)	feuerbeständige Wand, mind. 90 min, mech. Anforderung, nicht brennbar
(R) EI30	F30	feuerbeständiges Bauteil, feuerhemmend ohne mech. Anforderung, nicht brennbar

NA	Notausgang
RF	Rettungsfenster
DTÜ	brandschutztechn. Ertüchtigung Decke
RWA	Rauch u. Wärmeabzugsanlage
VSG	Verbundsicherheitsglas
F	Festverglasung
FSA	Tür mit Feststellanlage
FL	Feuerlöscher (in Einbauschrank)
WH	Wandhydrant
F	Feuerlöscher

SCHALLSCHUTZ

R'w =	bewertetes Schalldämmmaß in dB mit Schallübertragung über flankierende Bauteile
Rw =	bewertetes Schalldämmmaß in dB ohne Schallübertragung über flankierende Bauteile
Rw,P =	bewertetes Schalldämmmaß im Prüfstand
Rw,R =	bewertetes Schalldämmmaß - Rechenwert (Fenster und -türen: Rw,R = Rw,P - 2dB / Türen: Rw,R = Rw,P - 5dB
Rw,B =	bewertetes Schalldämmmaß - gemessen am Bau

ALLE MASZE SIND AM BAU ZU PRÜFEN !
DIE PLÄNE SIND NUR GÜLTIG MIT DER GEPRÜFTEN STATIK UND IM ZUSAMMENHANG MIT DEN ZEICHNUNGEN DER EINZELNEN FACHPLANER.

Höhenbezug

±0,00 ü. OFF = 116,50m ü. NHN

Index	Änderung	Datum	Gez.	ID
C	GR_XX - Fortschreibung Planung siehe Wolken (TGA in Abstimmung)	09.05.2025	TVA	9
B	GR_XX - Fortschreibung Planung siehe eingewolkte Bereiche	29.01.2025	TVA	5
A	GR_XX - Einblendung Planstand Lüftung + Elt. (in Prüfung durch ARC!), Fortschreibung Planung siehe Wolken	06.12.2024	MB/FH	3
-	GR_XX - Planausgabe	19.07.2024	MB	1

Zeichnungscode GRUNDRISS SOCKELGESCHOSS_A_3GSG00_C

Dresden.
Landeshauptstadt Dresden
Amt für Hochbau und Immobilienverwaltung
PF 120020 01001 Dresden Tel. 488 38 21, Fax 488 38 17

Übersichtsplan

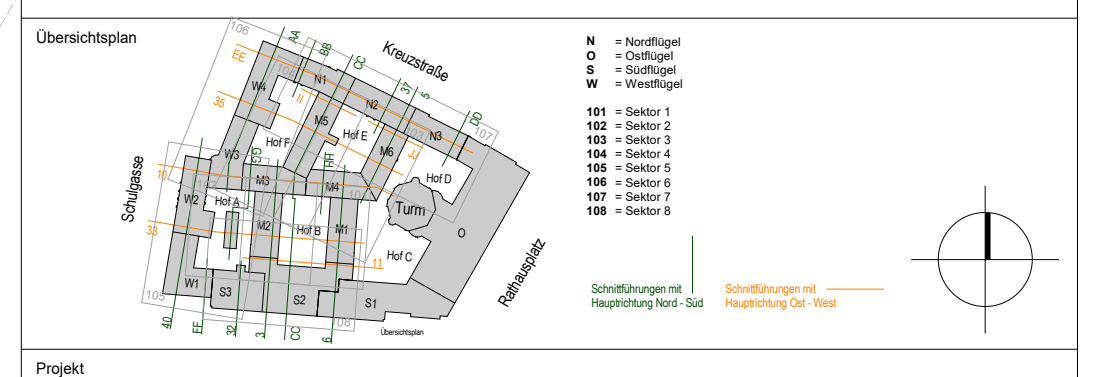

N = Nordflügel
O = Ostflügel
S = Südflügel
W = Westflügel

101 = Sektor 1
102 = Sektor 2
103 = Sektor 3
104 = Sektor 4
105 = Sektor 5
106 = Sektor 6
107 = Sektor 7
108 = Sektor 8

Schnittführungen mit Hauptrichtung Nord - Süd
Schnittführungen mit Hauptrichtung Ost - West

Projekt

1000 - Neues Rathaus
Dr.-Külz-Ring 19, 01067 Dresden
Vorgezogene Sanierungsmaßnahme - MB III

Architekten

Datum Unterschrift

Standortverwalter

Amt für Hochbau
und Immobilienverwaltung

Planungsphase

5 - AUSFÜHRUNGSPLANUNG

Fachplaner

Tel.:
Fax:
E-Mail:

Datum Unterschrift

Ausführungsfirma Revision/ Montageplanung:

Inhaltliche Koordinierung ist erfolgt mit:

Fachplaner	Fachplaner	Fachplaner	Fachplaner

Darstellung

MB III - Gesamtplan

GRUNDRISS SOCKELGESCHOSS

Übersichtsplan

DWG - Dateiname	1000_001_5_A_GSG_3GSG00_C_p
PDF - Dateiname	1000_001_5_A_GSG_3GSG00_C_p

Maßstab 1:100	Erstelldatum 19.07.2024
Gez. MB/FH	Projekt-Nr. HI.2710018
BL.- Größe 1740 x 1389 mm	BL.-Nr. A_3GSG00_C

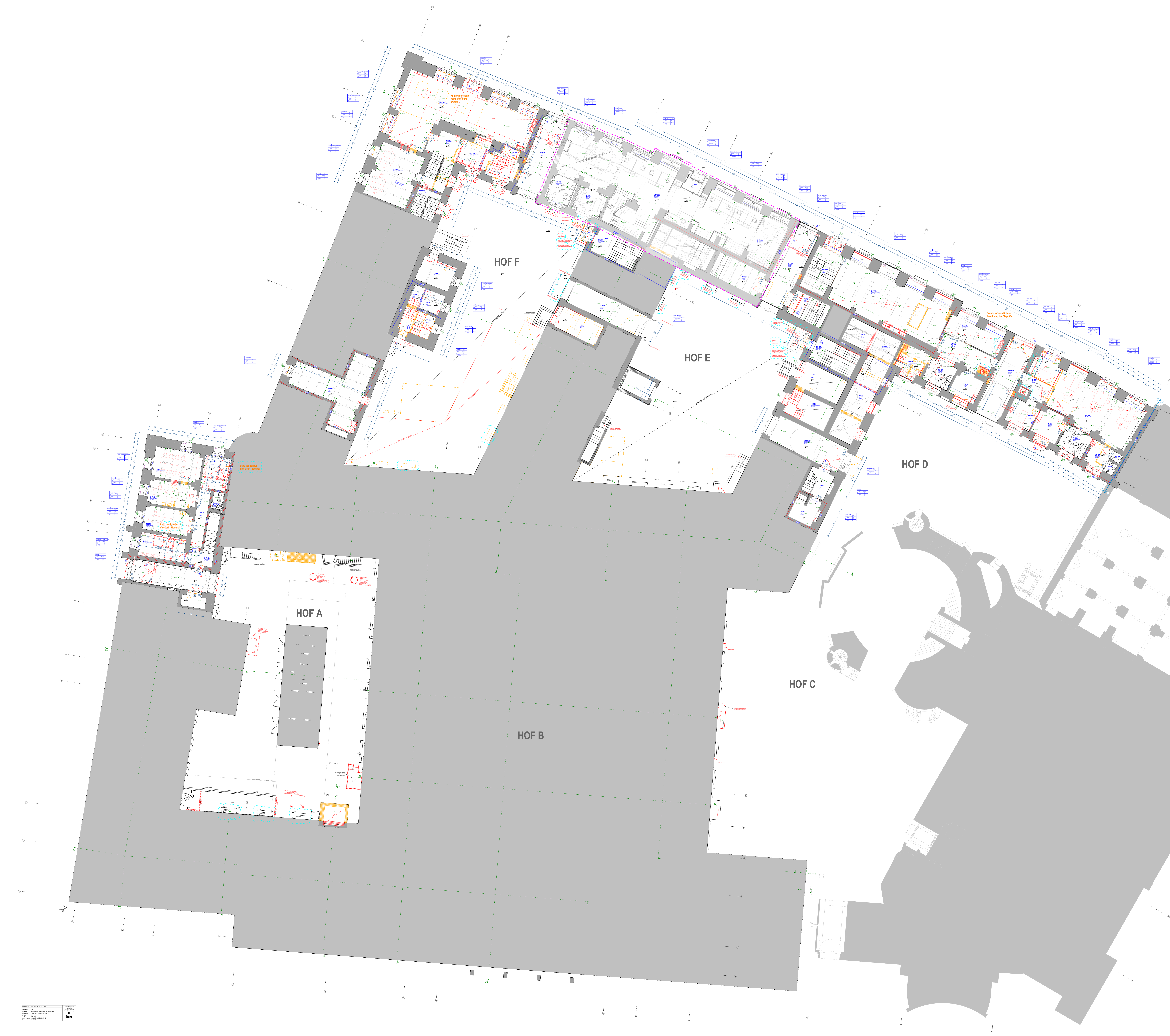

Dateiname:	1000_001_5_A_GZG_3GZG00
Standort:	1000
Adresse:	Neues Rathaus, Dr.-Külz-Ring 19, 01067 Dresden
Planinhalt:	GRUNDRISS ZWISCHENGESCHOSS
Proj.-Nr.:	HI.2710018
Plan.-Phase:	5 - AUSFÜHRUNGSPLANUNG
Datum.:	30.10.2024

Landeshauptstadt Dresden
Amt für Hochbau und Immobilienverwaltung

INTEGRIERTE PLÄNE FACHPLANER:

1000_001_5_S_GZG_GZG200_-_v | Plandatum: 31.03.2025

Teeküchen

- ohne Geschirrspüler, jedoch mit vorbereiteten Anschlüssen ,
- Stellfläche für Geschirrwagen (Reinigung erfolgt durch Dienstleister)
- Spüle mit Untertisch-Speicher 5 Liter
- Kühlschrank ohne Frostfach
- Vollkaffeeautomat mit Direktwasseranschluss, Datenport für EC -Zahlung, Stromanschluss (in großen Teeküchen) Flexibilität für Gastrofilterkaffeemaschine vorsehen
- Wasserspender
- Mikrowelle
- Wasserkocher in kleinen Teeküchen

AUSSTATTUNG

Möbel neu

Möbel neu als Option

MATERIALIEN / WÄNDE

- Bestand
- Stahlbeton (StB) Neu
- WU-Beton
- Beton (unbewehrt) Neu
- Mauerwerk Neu
- Dämmung Neu
- Gipskarton- Ständerwand Neu
- Glaswand Neu
- Putz Neu
- abzubrechende Bauteile
- Fassadensanierung im MB 3

DURCHBRÜCHE

- DD L 75/35 Deckendurchbruch (DD)
- BD L 75/35 Bodendurchbruch (BD)
- Wandschlitz (WS)
- Wanddurchbruch (WD)
- Kernbohrung (KB)
- Heizkörper (HK)
- ○ Regenfallrohr (RR)

BESCHRIFTUNG / BEMASSUNG

75⁵ / 2,135	Wandöffnung Rohbaumaß Sturz gerade
76 / 2,135 / 2,50	Wandöffnung Rohbaumaß Bogen Kämpfer/Stich
+0,00 / +0,00	OKFF OK Fertigfußboden OKRB OK Rohboden
D +0,00	(D) = UK Decke Bestand
S +0,00	(S) = Höhe Scheitelpunkt Bogen Bestand
K +0,00	(K) = Höhe Kämpfer Bestand
UK +0,00	(UK) = UK Bauteil Bestand (Deckenkoffer Unterzug o.ä.)
± 0,00	OKF über/unter ±0,00
-0,14	OKR über/unter ±0,00

OKFF	OK Fertigfußboden in Bezug auf Höhe 0,00 (=Bezugshöhe)
OKRB	OK Rohfußboden in Bezug auf Höhe 0,00 (=Bezugshöhe)
LH	Lichte Höhe von OK Fertigfußboden bis UK Element
LHR	Lichte Raumhöhe
LHUD	Lichte Höhe Unterhangdecke
LHUZ	Lichte Höhe Unterzug
RRH	Raumhöhe von OKFF bis UK Rohbau
BRH	Höhe fertige Brüstung über OKFFB
GK	Gipskarton (-wand/-decke)
UHD	Unterhangdecke
RR DN...	Regefallrohr mit Nenndurchmesser ...
FLQ	Freier Lüftungsquerschnitt
RC3/RC2/RC1	Widerstandsklasse 3 / 2 / 1 gemäß DIN VENV 1627-30
P4A	Sicherheitsverglasung gem. DIN EN 356 durchwurfhemmend
BT	Bodentank (BT)
BK	Bodenklappe (BK)
⊠	Bodenablauf (BA)

BRANDSCHUTZ

EI2 30-SaC5	T30-D	feuerhemmende, dicht- und selbstschließende Tür (DIN EN 13501-2)
EI2 30-S200C5	T30-RS	feuerhemmende, rauchdicht- und selbstschließende Tür (DIN EN 13501-2)
EI2 60-SaC5	T60-D	hochfeuerhemmende, dicht- und selbstschließende Tür (DIN EN 13501-2)
EI2 60-S200C5	T60-RS	hochfeuerhemmende, rauchdicht- und selbstschließende Tür (DIN EN 13501-2)
EI2 90-SaC5	T90-D	feuerbeständige, dicht- und selbstschließende Tür (DIN EN 13501-2)
EI2 90-S200C5	T90-RS	feuerbeständige, rauchdicht- und selbstschließende Tür (DIN EN 13501-2)
SaC5	DS	Rauchschutztür (DIN EN 13501-2)
S200C5	RS	dicht- und selbstschließende Tür
(R) EI90 nbr	F90 AB	feuerbeständiges Bauteil, mind. 90 min, ohne mech. Anforderung, nicht brennbar
REI90-Mnbr	F90-A+(M)	feuerbeständige Wand, mind. 90 min, mech. Anforderung, nicht brennbar
(R) EI30	F30	feuerbeständiges Bauteil, feuerhemmend ohne mech. Anforderung, nicht brennbar

NA	Notausgang
RF	Rettungsfenster
DTÜ	brandschutztechn. Ertüchtigung Decke
RWA	Rauch u. Wärmeabzugsanlage
VSG	Verbundsicherheitsglas
F	Festverglasung
FSA	Tür mit Feststellanlage
FL	Feuerlöscher (in Einbauschrank)
WH	Wandhydrant
F	Feuerlöscher

SCHALLSCHUTZ

R'w = bewertetes Schalldämmmaß in dB mit Schallübertragung über flankierende Bauteile
Rw = bewertetes Schalldämmmaß in dB ohne Schallübertragung über flankierende Bauteile
Rw,P = bewertetes Schalldämmmaß im Prüfstand
Rw,R = bewertetes Schalldämmmaß - Rechenwert (Fenster und -türen: Rw,R = Rw,P - 2dB / Türen: Rw,R = Rw,P - 5dB
Rw,B = bewertetes Schalldämmmaß - gemessen am Bau

ALLE MASZE SIND AM BAU ZU PRÜFEN !
DIE PLÄNE SIND NUR GÜLTIG MIT DER GEPRÜFTEN STATIK UND IM ZUSAMMENHANG MIT DEN ZEICHNUNGEN DER EINZELNEN FACHPLANER.

Höhenbezug

±0,00 ü. OFF = 116,50m ü. NHN

Index	Änderung	Datum	Gez.	ID
D	GR_ZG - Fortschreibung Planung siehe Wolken (TGA in Abstimmung)	09.05.2025	TVA	11
C	GR_XX - Fortschreibung Planung siehe Wolken	27.03.2025	TVA	8
B	GR_XX - Fortschreibung Planung siehe eingewolkte Bereiche	29.01.2025	TVA	5
A	GR_XX - Einblendung Planstand Lüftung + Elt. (in Prüfung durch ARC!), Fortschreibung Planung siehe Wolken	06.12.2024	MB/FH	3
-	GR_XX - Planausgabe	19.07.2024	MB	1

Zeichnungscode GRUNDRISS 1.ZWISCHENGESCHOSS_A_3GZG00_D

Landeshauptstadt Dresden
Amt für Hochbau und Immobilienverwaltung
PF 120020 01001 Dresden Tel. 488 38 21, Fax 488 38 17

Übersichtsplan

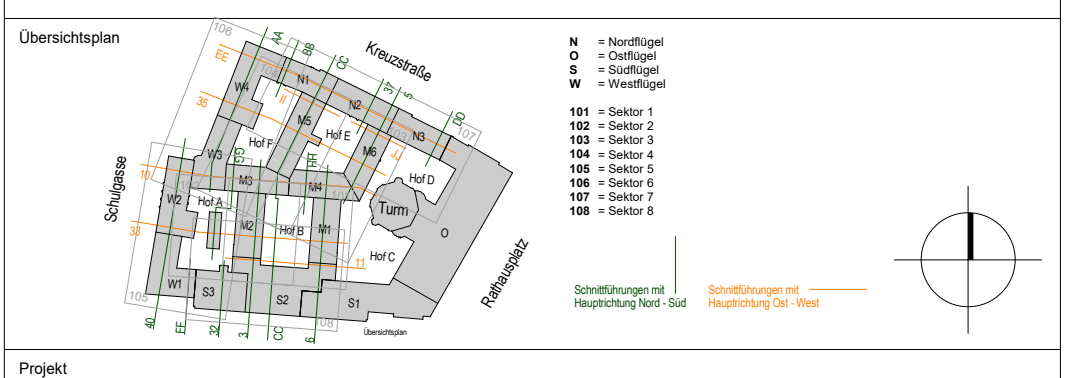

N = Nordflügel
O = Ostflügel
S = Südflügel
W = Westflügel

101 = Sektor 1
102 = Sektor 2
103 = Sektor 3
104 = Sektor 4
105 = Sektor 5
106 = Sektor 6
107 = Sektor 7
108 = Sektor 8

Schnittführungen mit Hauptrichtung Nord - Süd
Schnittführungen mit Hauptrichtung Ost - West

Projekt

1000 - Neues Rathaus

Dr.-Külz-Ring 19, 01067 Dresden
Vorgezogene Sanierungsmaßnahme - MB III

Architekten

Datum Unterschrift

Standortverwalter

Amt für Hochbau
und Immobilienverwaltung

Planungsphase

5 - AUSFÜHRUNGSPLANUNG

Fachplaner

Tel.:
Fax:
E-Mail:

Datum Unterschrift

Ausführungsfirma Revision/ Montageplanung:

Inhaltliche Koordinierung ist erfolgt mit:

Fachplaner	Fachplaner	Fachplaner	Fachplaner

Darstellung

MB III - Gesamtplan

GRUNDRISS 1.ZWISCHENGESCHOSS

Übersichtsplan

DWG - Dateiname 1000_001_5_A_GZG_3GZG00_D_p	
PDF - Dateiname 1000_001_5_A_GZG_3GZG00_D_p	
Maßstab 1:100	Erstelldatum 19.07.2024
Gez. MB/FH	Projekt-Nr. HI.2710018
BL.- Größe 1740 x 1389 mm	BL.-Nr. A_3GZG00_D

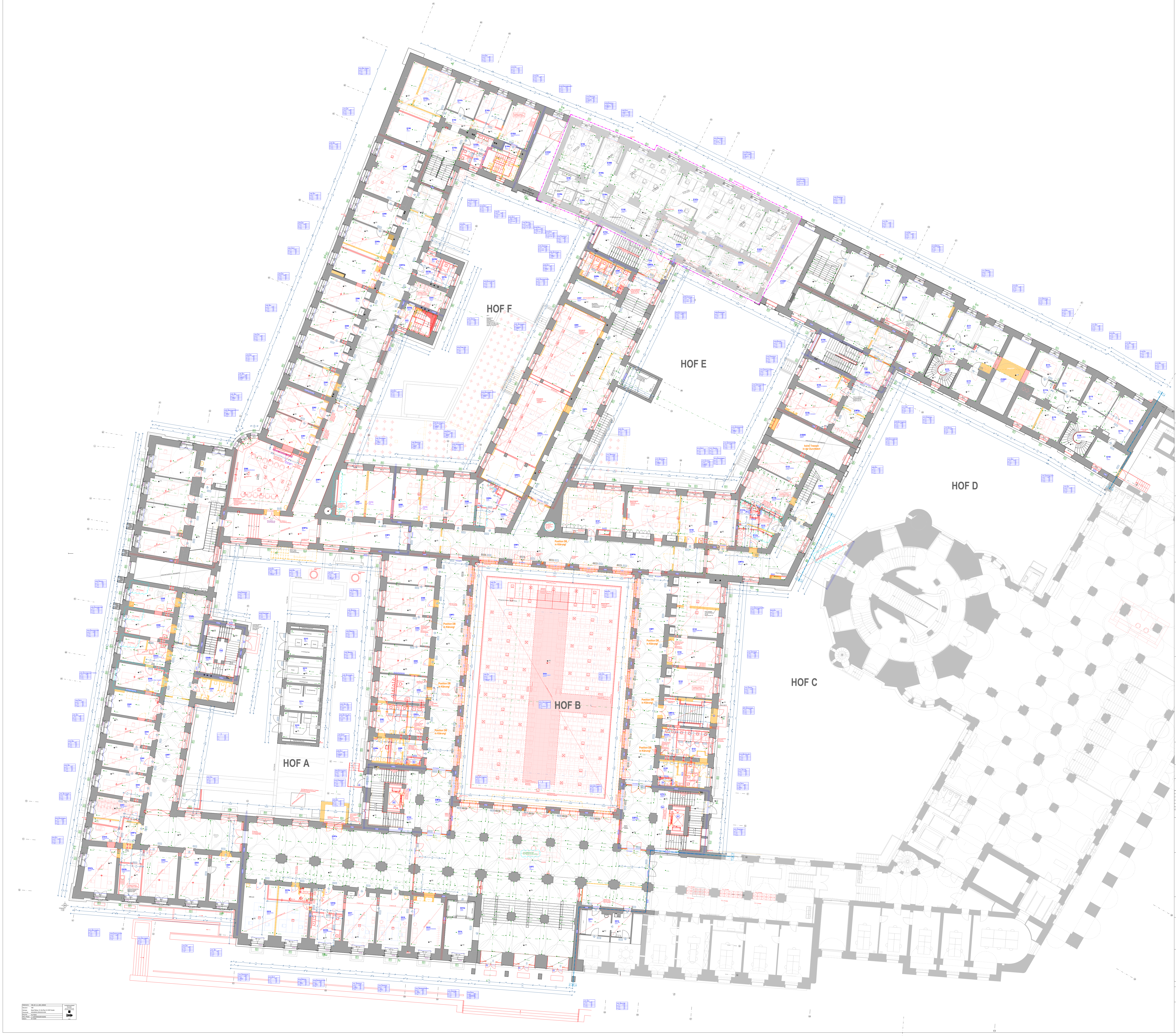

Dateiname:	1000_001_5_A_GEG_3GEG00
Standort:	1000
Adresse:	Neues Rathaus, Dr.-Külz-Ring 19, 01067 Dresden
Planinhalt:	GRUNDRISS ERDGESCHOSS
Proj.-Nr.:	HI.2710018
Plan.-Phase:	5 - AUSFÜHRUNGSPLANUNG
Datum.:	30.10.2024

Landeshauptstadt Dresden
Amt für Hochbau und Immobilienverwaltung

INTEGRIERTE PLÄNE FACHPLANER:

1000_001_5_S_GEG_GEG300_-_v | Plandatum: 31.03.2025
1000_001_5_L_GEG_GEG300_-_v | Plandatum: 31.03.2025

Teeküchen

- ohne Geschirrspüler, jedoch mit vorbereiteten Anschlüssen ,
- Stellfläche für Geschirrwagen (Reinigung erfolgt durch Dienstleister)
- Spüle mit Untertisch-Speicher 5 Liter
- Kühlschrank ohne Frostfach
- Vollkaffeeautomat mit Direktwasseranschluss, Datenport für EC -Zahlung, Stromanschluss (in großen Teeküchen) Flexibilität für Gastrofilterkaffeemaschine vorsehen
- Wasserspender
- Mikrowelle
- Wasserkocher in kleinen Teeküchen

AUSSTATTUNG

Möbel neu
Möbel neu als Option

MATERIALIEN / WÄNDE

Bestand
Stahlbeton (StB) Neu
WU-Beton
Beton (unbewehrt) Neu
Mauerwerk Neu
Dämmung Neu
Gipskarton- Ständerwand Neu
Glaswand Neu
Putz Neu
abzubrechende Bauteile
Fassadensanierung im MB 3

DURCHBRÜCHE

DD L 75/35 Deckendurchbruch (DD)
BD L 75/35 Bodendurchbruch (BD)
Wandschlitz (WS)
Wanddurchbruch (WD)
Kernbohrung (KB)
Heizkörper (HK)
Regenfallrohr (RR)

BESCHRIFTUNG / BEMASSUNG

75⁵ / 2,135 Wandöffnung Rohbaumaß Sturz gerade
76 / 2,135 / 2,50 Wandöffnung Rohbaumaß Bogen Kämpfer/Stich
+0,00 / +0,00 OKFF OK Fertigfußboden / OKRB OK Rohboden
D +0,00 (D) = UK Decke Bestand
S +0,00 (S) = Höhe Scheitelpunkt Bogen Bestand
K +0,00 (K) = Höhe Kämpfer Bestand
UK +0,00 (UK) = UK Bauteil Bestand (Deckenkoffer Unterzug o.ä.)
± 0,00 OKF über/unter ±0,00
-0,14 OKR über/unter ±0,00

OKFF	OK Fertigfußboden in Bezug auf Höhe 0,00 (=Bezugshöhe)
OKRB	OK Rohfußboden in Bezug auf Höhe 0,00 (=Bezugshöhe)
LH	Lichte Höhe von OK Fertigfußboden bis UK Element
LHR	Lichte Raumhöhe
LHUD	Lichte Höhe Unterhangdecke
LHUZ	Lichte Höhe Unterzug
RRH	Raumhöhe von OKFF bis UK Rohbau
BRH	Höhe fertige Brüstung über OKFFB
GK	Gipskarton (-wand/-decke)
UHD	Unterhangdecke
RR DN...	Regefallrohr mit Nenndurchmesser ...
FLQ	Freier Lüftungsquerschnitt
RC3/RC2/RC1	Widerstandsklasse 3 / 2 / 1 gemäß DIN VENV 1627-30
P4A	Sicherheitsverglasung gem. DIN EN 356 durchwurfhemmend

BT Bodentank (BT)
BK Bodenklappe (BK)
Bodenablauf (BA)

BRANDSCHUTZ

EI2 30-SaC5	T30-D	feuerhemmende, dicht- und selbstschließende Tür (DIN EN 13501-2)
EI2 30-S200C5	T30-RS	feuerhemmende, rauchdicht- und selbstschließende Tür (DIN EN 13501-2)
EI2 60-SaC5	T60-D	hochfeuerhemmende, dicht- und selbstschließende Tür (DIN EN 13501-2)
EI2 60-S200C5	T60-RS	hochfeuerhemmende, rauchdicht- und selbstschließende Tür (DIN EN 13501-2)
EI2 90-SaC5	T90-D	feuerbeständige, dicht- und selbstschließende Tür (DIN EN 13501-2)
EI2 90-S200C5	T90-RS	feuerbeständige, rauchdicht- und selbstschließende Tür (DIN EN 13501-2)
SaC5	DS	Rauchschutztür (DIN EN 13501-2)
S200C5	RS	dicht- und selbstschließende Tür
(R) EI90 nbr	F90 AB	feuerbeständiges Bauteil, mind. 90 min, ohne mech. Anforderung, nicht brennbar
REI90-Mnbr	F90-A+(M)	feuerbeständige Wand, mind. 90 min, mech. Anforderung, nicht brennbar
(R) EI30	F30	feuerbeständiges Bauteil, feuerhemmend ohne mech. Anforderung, nicht brennbar

NA	Notausgang
RF	Rettungsfenster
DTÜ	brandschutztechn. Ertüchtigung Decke
RWA	Rauch u. Wärmeabzugsanlage
VSG	Verbundsicherheitsglas
F	Festverglasung
FSA	Tür mit Feststellanlage
FL	Feuerlöscher (in Einbauschrank)
WH	Wandhydrant
F	Feuerlöscher

SCHALLSCHUTZ

R'w = bewertetes Schalldämmmaß in dB mit Schallübertragung über flankierende Bauteile
Rw = bewertetes Schalldämmmaß in dB ohne Schallübertragung über flankierende Bauteile
Rw,P = bewertetes Schalldämmmaß im Prüfstand
Rw,R = bewertetes Schalldämmmaß - Rechenwert (Fenster und -türen: Rw,R = Rw,P - 2dB / Türen: Rw,R = Rw,P - 5dB
Rw,B = bewertetes Schalldämmmaß - gemessen am Bau

ALLE MASZE SIND AM BAU ZU PRÜFEN !
DIE PLÄNE SIND NUR GÜLTIG MIT DER GEPRÜFTEN STATIK UND IM ZUSAMMENHANG MIT DEN ZEICHNUNGEN DER EINZELNEN FACHPLANER.

Höhenbezug

±0,00 ü. OFF = 116,50m ü. NHN

Index	Änderung	Datum	Gez.	ID
D	GR_EG - Fortschreibung Planung siehe Wolken (TGA in Abstimmung)	09.05.2025	TVA	12
C	GR_XX - Fortschreibung Planung siehe Wolken	27.03.2025	TVA	8
B	GR_XX - Fortschreibung Planung siehe eingewolkte Bereiche	29.01.2025	TVA	5
A	GR_XX - Einblendung Planstand Lüftung + Elt. (in Prüfung durch ARC!), Fortschreibung Planung siehe Wolken	06.12.2024	MB/FH	3
-	GR_XX - Planausgabe	19.07.2024	MB	1

Zeichnungscode GRUNDRISS ERDGESCHOSS_A_3GEG00_D

Landeshauptstadt Dresden
Amt für Hochbau und Immobilienverwaltung
PF 120020 01001 Dresden Tel. 488 38 21, Fax 488 38 17

Übersichtsplan

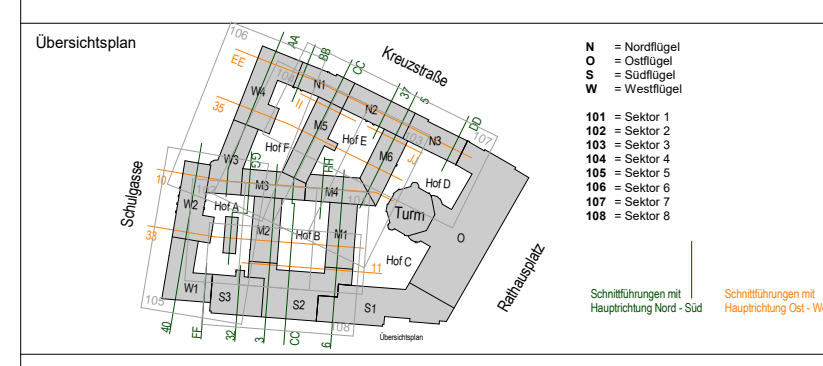

N = Nordflügel
O = Ostflügel
S = Südflügel
W = Westflügel

101 = Sektor 1
102 = Sektor 2
103 = Sektor 3
104 = Sektor 4
105 = Sektor 5
106 = Sektor 6
107 = Sektor 7
108 = Sektor 8

Schnittführungen mit Hauptrichtung Nord - Süd
Schnittführungen mit Hauptrichtung Ost - West

Projekt
1000 - Neues Rathaus
Dr.-Külz-Ring 19, 01067 Dresden
Vorgezogene Sanierungsmaßnahme - MB III

Architekten

Datum | Unterschrift

Standortverwalter
Amt für Hochbau
und Immobilienverwaltung

Planungsphase
5 - AUSFÜHRUNGSPLANUNG

Fachplaner
Tel.:
Fax:
E-Mail:

Datum | Unterschrift

Ausführungsfirma Revision/ Montageplanung:

Inhaltliche Koordinierung ist erfolgt mit:

Fachplaner	Fachplaner	Fachplaner	Fachplaner

Darstellung

MB III - Gesamtplan
GRUNDRISS ERDGESCHOSS
Übersichtsplan

DWG - Dateiname	1000_001_5_A_GEG_3GEG00_D_p
PDF - Dateiname	1000_001_5_A_GEG_3GEG00_D_p
Maßstab 1:100	Erstelldatum 19.07.2024
Gez. MB/FH	Projekt-Nr. HI.2710018
BL.- Größe 1740 x 1389 mm	BL.-Nr. A_3GEG00_D

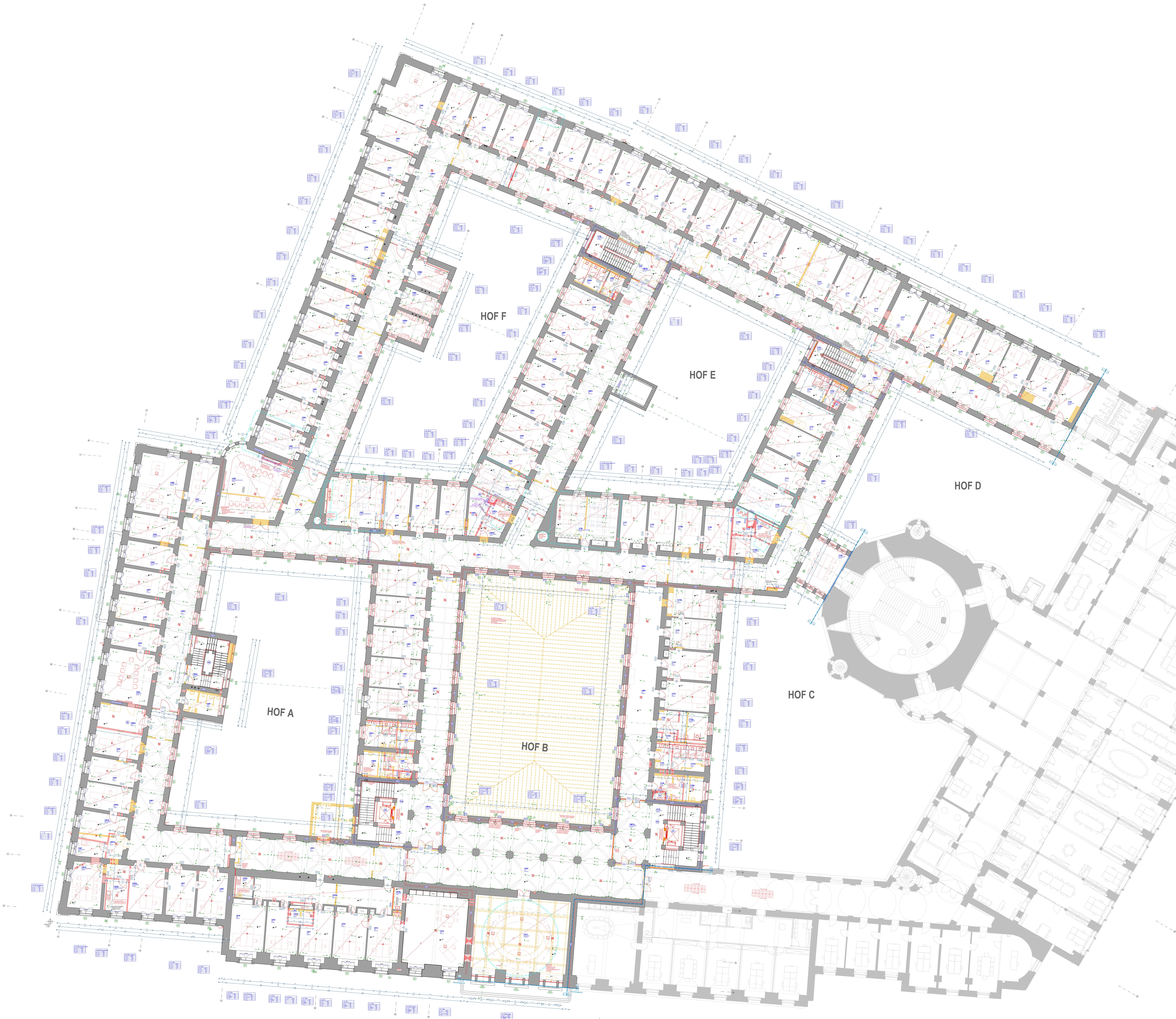

Dateiname:	1000_001_5_A_G01_3G0100
Standort:	1000
Adresse:	Neues Rathaus, Dr.-Külz-Ring 19, 01067 Dresden
Planinhalt:	GRUNDRISS 1.OBERGESCHOSS
Proj.-Nr.:	HI.2710018
Plan.-Phase:	5 - AUSFÜHRUNGSPLANUNG
Datum.:	30.10.2024

Landeshauptstadt Dresden
Amt für Hochbau und Immobilienverwaltung
Dresden.

INTEGRIERTE PLÄNE FACHPLANER:

1000_001_5_S_G01_G01400_-_v | Plandatum: 31.03.2025
1000_001_5_L_G01_G01400_-_v | Plandatum: 31.03.2025

Teeküchen

- ohne Geschirrspüler, jedoch mit vorbereiteten Anschlüssen ,
- Stellfläche für Geschirrwagen (Reinigung erfolgt durch Dienstleister)
- Spüle mit Untertisch-Speicher 5 Liter
- Kühlschrank ohne Frostfach
- Vollkaffeeautomat mit Direktwasseranschluss, Datenport für EC -Zahlung, Stromanschluss (in großen Teeküchen) Flexibilität für Gastrofilterkaffeemaschine vorsehen
- Wasserspender
- Mikrowelle
- Wasserkocher in kleinen Teeküchen

AUSSTATTUNG

☐	Möbel neu
☐	Möbel neu als Option

MATERIALIEN / WÄNDE

▬	Bestand
▨	Stahlbeton (StB) Neu
▨	WU-Beton
▨	Beton (unbewehrt) Neu
▨	Mauerwerk Neu
▨	Dämmung Neu
═	Gipskarton- Ständerwand Neu
═	Glaswand Neu
┄	Putz Neu
▨	abzubrechende Bauteile
▬	Fassadensanierung im MB 3

DURCHBRÜCHE

DD L 75/35	Deckendurchbruch (DD)
BD L 75/35	Bodendurchbruch (BD)
▨	Wandschlitz (WS)
▨	Wanddurchbruch (WD)
▨	Kernbohrung (KB)
▭	Heizkörper (HK)
○	Regenfallrohr (RR)

BESCHRIFTUNG / BEMASSUNG

75⁵ / 2,135	Wandöffnung Rohbaumaß Sturz gerade
76 / 2,135 / 2,50	Wandöffnung Rohbaumaß Bogen Kämpfer/Stich
+0,00 +0,00	OKFF OK Fertigfußboden OKRB OK Rohboden
D +0,00	(D) = UK Decke Bestand
S +0,00	(S) = Höhe Scheitelpunkt Bogen Bestand
K +0,00	(K) = Höhe Kämpfer Bestand
UK +0,00	(UK) = UK Bauteil Bestand (Deckenkoffer Unterzug o.ä.)
± 0,00 ▽	OKF über/unter ±0,00
-0,14 ▼	OKR über/unter ±0,00

OKFF	OK Fertigfußboden in Bezug auf Höhe 0,00 (=Bezugshöhe)
OKRB	OK Rohfußboden in Bezug auf Höhe 0,00 (=Bezugshöhe)
LH	Lichte Höhe von OK Fertigfußboden bis UK Element
LHR	Lichte Raumhöhe
LHUD	Lichte Höhe Unterhangdecke
LHUZ	Lichte Höhe Unterzug
RRH	Raumhöhe von OKFF bis UK Rohbau
BRH	Höhe fertige Brüstung über OKFFB
GK	Gipskarton (-wand/-decke)
UHD	Unterhangdecke
RR DN...	Regefallrohr mit Nenndurchmesser ...
FLQ	Freier Lüftungsquerschnitt
RC3/RC2/RC1	Widerstandsklasse 3 / 2 / 1 gemäß DIN VENV 1627-30
P4A	Sicherheitsverglasung gem. DIN EN 356 durchwurfhemmend
BT	Bodentank (BT)
BK	Bodenklappe (BK)
⊠	Bodenablauf (BA)

BRANDSCHUTZ

EI2 30-SaC5	T30-D	feuerhemmende, dicht- und selbstschließende Tür (DIN EN 13501-2)
EI2 30-S200C5	T30-RS	feuerhemmende, rauchdicht- und selbstschließende Tür (DIN EN 13501-2)
EI2 60-SaC5	T60-D	hochfeuerhemmende, dicht- und selbstschließende Tür (DIN EN 13501-2)
EI2 60-S200C5	T60-RS	hochfeuerhemmende, rauchdicht- und selbstschließende Tür (DIN EN 13501-2)
EI2 90-SaC5	T90-D	feuerbeständige, dicht- und selbstschließende Tür (DIN EN 13501-2)
EI2 90-S200C5	T90-RS	feuerbeständige, rauchdicht- und selbstschließende Tür (DIN EN 13501-2)
SaC5	DS	Rauchschutztür (DIN EN 13501-2)
S200C5	RS	dicht- und selbstschließende Tür
(R) EI90 nbr	F90 AB	feuerbeständiges Bauteil, mind. 90 min, ohne mech. Anforderung, nicht brennbar
REI90-Mnbr	F90-A+(M)	feuerbeständige Wand, mind. 90 min, mech. Anforderung, nicht brennbar
(R) EI30	F30	feuerbeständiges Bauteil, feuerhemmend ohne mech. Anforderung, nicht brennbar

NA	Notausgang
RF	Rettungsfenster
DTÜ	brandschutztechn. Ertüchtigung Decke
RWA	Rauch u. Wärmeabzugsanlage
VSG	Verbundsicherheitsglas
F	Festverglasung
FSA	Tür mit Feststellanlage
FL	Feuerlöscher (in Einbauschrank)
WH	Wandhydrant
F	Feuerlöscher

SCHALLSCHUTZ

R'w = bewertetes Schalldämmmaß in dB mit Schallübertragung über flankierende Bauteile
Rw = bewertetes Schalldämmmaß in dB ohne Schallübertragung über flankierende Bauteile
Rw,P = bewertetes Schalldämmmaß im Prüfstand
Rw,R = bewertetes Schalldämmmaß - Rechenwert (Fenster und -türen: Rw,R = Rw,P - 2dB / Türen: Rw,R = Rw,P - 5dB
Rw,B = bewertetes Schalldämmmaß - gemessen am Bau

ALLE MASZE SIND AM BAU ZU PRÜFEN !
DIE PLÄNE SIND NUR GÜLTIG MIT DER GEPRÜFTEN STATIK UND IM ZUSAMMENHANG MIT DEN ZEICHNUNGEN DER EINZELNEN FACHPLANER.

Höhenbezug

±0,00 ü. OFF = 116,50m ü. NHN

Index	Änderung	Datum	Gez.	ID
D	GR_01 - Fortschreibung Planung siehe Wolken (TGA in Abstimmung)	09.05.2025	TVA	13
C	GR_XX - Fortschreibung Planung siehe Wolken	27.03.2025	TVA	8
B	GR_XX - Fortschreibung Planung siehe eingewolkte Bereiche	29.01.2025	TVA	5
A	GR_XX - Einblendung Planstand Lüftung + Elt. (in Prüfung durch ARC!), Fortschreibung Planung siehe Wolken	06.12.2024	MB/FH	3
-	GR_XX - Planausgabe	19.07.2024	MB	1

Zeichnungscode GRUNDRISS 1.OBERGESCHOSS_A_3G0100_D

Dresden.

Landeshauptstadt Dresden
Amt für Hochbau und Immobilienverwaltung
PF 120020 01001 Dresden Tel. 488 38 21, Fax 488 38 17

Übersichtsplan

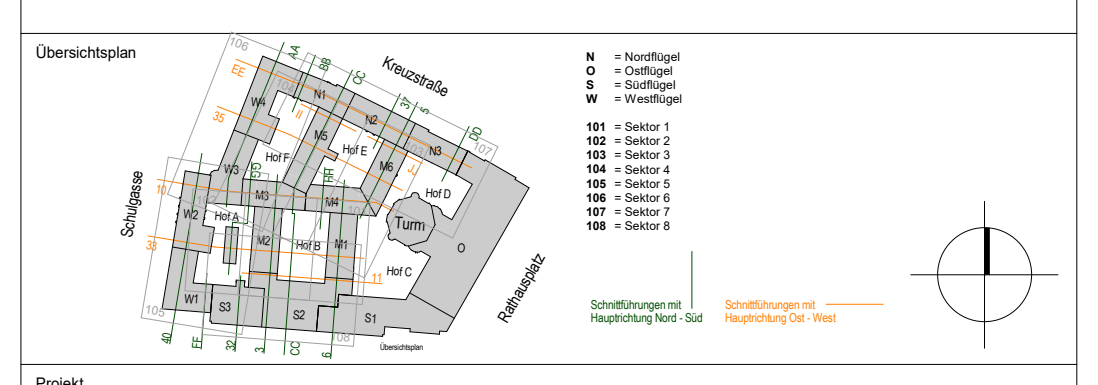

N = Nordflügel
O = Ostflügel
S = Südflügel
W = Westflügel

101 = Sektor 1
102 = Sektor 2
103 = Sektor 3
104 = Sektor 4
105 = Sektor 5
106 = Sektor 6
107 = Sektor 7
108 = Sektor 8

Schnittführungen mit Hauptrichtung Nord - Süd
Schnittführungen mit Hauptrichtung Ost - West

Projekt
1000 - Neues Rathaus
Dr.-Külz-Ring 19, 01067 Dresden
Vorgezogene Sanierungsmaßnahme - MB III

Architekten

Datum Unterschrift

Standortverwalter
Amt für Hochbau
und Immobilienverwaltung

Planungsphase
5 - AUSFÜHRUNGSPLANUNG

Fachplaner
Tel.:
Fax:
E-Mail:

Datum Unterschrift

Ausführungsfirma Revision/ Montageplanung:

Inhaltliche Koordinierung ist erfolgt mit:

Fachplaner	Fachplaner	Fachplaner	Fachplaner

Darstellung
MB III - Gesamtplan
GRUNDRISS 1.OBERGESCHOSS
Übersichtsplan

DWG - Dateiname	1000_001_5_A_G01_3G0100_D_p
PDF - Dateiname	1000_001_5_A_G01_3G0100_D_p

Maßstab 1:100	Erstelldatum 19.07.2024
Gez. MB/FH	Projekt-Nr. HI.2710018
BL.- Größe 1740 x 1389 mm	BL.-Nr. A_3G0100_D

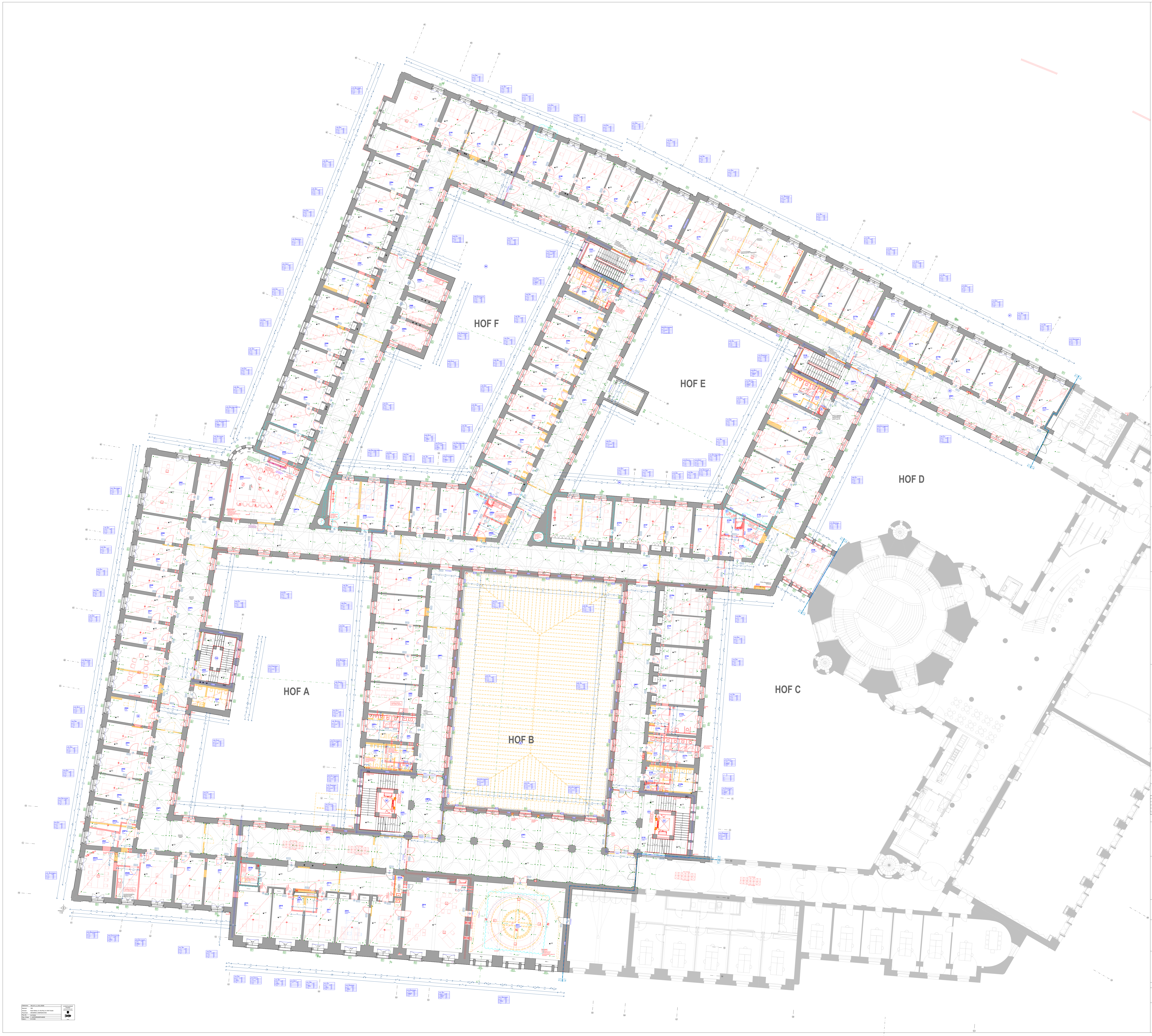

Dateiname:	1000_001_5_A_G02_3G0200
Standort:	1000
Adresse:	Neues Rathaus, Dr.-Külz-Ring 19, 01067 Dresden
Planinhalt:	GRUNDRISS 2.OBERGESCHOSS
Proj.-Nr.:	HI.2710018
Plan.-Phase:	5 - AUSFÜHRUNGSPLANUNG
Datum.:	30.10.2024

Landeshauptstadt Dresden
Amt für Hochbau und Immobilienverwaltung
Dresden.

INTEGRIERTE PLÄNE FACHPLANER:

1000_001_5_S_G02_G02500_-_v | Plandatum: 31.03.2025
1000_001_5_L_G02_G02500_-_v | Plandatum: 31.03.2025

Teeküchen

- ohne Geschirrspüler, jedoch mit vorbereiteten Anschlüssen ,
- Stellfläche für Geschirrwagen (Reinigung erfolgt durch Dienstleister)
- Spüle mit Untertisch-Speicher 5 Liter
- Kühlschrank ohne Frostfach
- Vollkaffeeautomat mit Direktwasseranschluss, Datenport für EC -Zahlung, Stromanschluss (in großen Teeküchen) Flexibilität für Gastrofilterkaffeemaschine vorsehen
- Wasserspender
- Mikrowelle
- Wasserkocher in kleinen Teeküchen

AUSSTATTUNG

☐	Möbel neu
☐	Möbel neu als Option

MATERIALIEN / WÄNDE

▬	Bestand
▨	Stahlbeton (StB) Neu
▨	WU-Beton
▨	Beton (unbewehrt) Neu
▨	Mauerwerk Neu
▩	Dämmung Neu
═	Gipskarton- Ständerwand Neu
═	Glaswand Neu
┄	Putz Neu
▩	abzubrechende Bauteile
▬	Fassadensanierung im MB 3

DURCHBRÜCHE

DD L 75/35	Deckendurchbruch (DD)
BD L 75/35	Bodendurchbruch (BD)
▨	Wandschlitz (WS)
⧓	Wanddurchbruch (WD)
⧓	Kernbohrung (KB)
▭	Heizkörper (HK)
○	Regenfallrohr (RR)

BESCHRIFTUNG / BEMASSUNG

75⁵ / 2,135	Wandöffnung Rohbaumaß Sturz gerade
76 / 2,135 / 2,50	Wandöffnung Rohbaumaß Bogen Kämpfer/Stich
+0,00 / +0,00	OKFF OK Fertigfußboden OKRB OK Rohboden
D +0,00	(D) = UK Decke Bestand
S +0,00	(S) = Höhe Scheitelpunkt Bogen Bestand
K +0,00	(K) = Höhe Kämpfer Bestand
UK +0,00	(UK) = UK Bauteil Bestand (Deckenkoffer Unterzug o.ä.)
± 0,00 ▽	OKF über/unter ±0,00
-0,14 ▼	OKR über/unter ±0,00

OKFF	OK Fertigfußboden in Bezug auf Höhe 0,00 (=Bezugshöhe)
OKRB	OK Rohfußboden in Bezug auf Höhe 0,00 (=Bezugshöhe)
LH	Lichte Höhe von OK Fertigfußboden bis UK Element
LHR	Lichte Raumhöhe
LHUD	Lichte Höhe Unterhangdecke
LHUZ	Lichte Höhe Unterzug
RRH	Raumhöhe von OKFF bis UK Rohbau
BRH	Höhe fertige Brüstung über OKFFB
GK	Gipskarton (-wand/-decke)
UHD	Unterhangdecke
RR DN...	Regefallrohr mit Nenndurchmesser ...
FLQ	Freier Lüftungsquerschnitt
RC3/RC2/RC1	Widerstandsklasse 3 / 2 / 1 gemäß DIN VENV 1627-30
P4A	Sicherheitsverglasung gem. DIN EN 356 durchwurfhemmend
BT	Bodentank (BT)
BK	Bodenklappe (BK)
⊠	Bodenablauf (BA)

BRANDSCHUTZ

EI2 30-SaC5	T30-D	feuerhemmende, dicht- und selbstschließende Tür (DIN EN 13501-2)
EI2 30-S200C5	T30-RS	feuerhemmende, rauchdicht- und selbstschließende Tür (DIN EN 13501-2)
EI2 60-SaC5	T60-D	hochfeuerhemmende, dicht- und selbstschließende Tür (DIN EN 13501-2)
EI2 60-S200C5	T60-RS	hochfeuerhemmende, rauchdicht- und selbstschließende Tür (DIN EN 13501-2)
EI2 90-SaC5	T90-D	feuerbeständige, dicht- und selbstschließende Tür (DIN EN 13501-2)
EI2 90-S200C5	T90-RS	feuerbeständige, rauchdicht- und selbstschließende Tür (DIN EN 13501-2)
SaC5	DS	Rauchschutztür (DIN EN 13501-2)
S200C5	RS	dicht- und selbstschließende Tür
(R) EI90 nbr	F90 AB	feuerbeständiges Bauteil, mind. 90 min, ohne mech. Anforderung, nicht brennbar
REI90-Mnbr	F90-A+(M)	feuerbeständige Wand, mind. 90 min, mech. Anforderung, nicht brennbar
(R) EI30	F30	feuerbeständiges Bauteil, feuerhemmend ohne mech. Anforderung, nicht brennbar

NA	Notausgang
RF	Rettungsfenster
DTÜ	brandschutztechn. Ertüchtigung Decke
RWA	Rauch u. Wärmeabzugsanlage
VSG	Verbundsicherheitsglas
F	Festverglasung
FSA	Tür mit Feststellanlage
FL	Feuerlöscher (in Einbauschrank)
WH	Wandhydrant
F	Feuerlöscher

SCHALLSCHUTZ

R'w =	bewertetes Schalldämmmaß in dB mit Schallübertragung über flankierende Bauteile
Rw =	bewertetes Schalldämmmaß in dB ohne Schallübertragung über flankierende Bauteile
Rw,P =	bewertetes Schalldämmmaß im Prüfstand
Rw,R =	bewertetes Schalldämmmaß - Rechenwert (Fenster und -türen: Rw,R = Rw,P - 2dB / Türen: Rw,R = Rw,P - 5dB
Rw,B =	bewertetes Schalldämmmaß - gemessen am Bau

ALLE MASZE SIND AM BAU ZU PRÜFEN !
DIE PLÄNE SIND NUR GÜLTIG MIT DER GEPRÜFTEN STATIK UND IM ZUSAMMENHANG MIT DEN ZEICHNUNGEN DER EINZELNEN FACHPLANER.

Höhenbezug

±0,00 ü. OFF = 116,50m ü. NHN

Index	Änderung	Datum	Gez.	ID
D	GR_02 - Fortschreibung Planung siehe Wolken (TGA in Abstimmung)	09.05.2025	TVA	14
C	GR_XX - Fortschreibung Planung siehe Wolken	27.03.2025	TVA	8
B	GR_XX - Fortschreibung Planung siehe eingewolkte Bereiche	29.01.2025	TVA	5
A	GR_XX - Einblendung Planstand Lüftung + Elt. (in Prüfung durch ARC!), Fortschreibung Planung siehe Wolken	06.12.2024	MB/FH	3
-	GR_XX - Planausgabe	19.07.2024	MB	1

Zeichnungscode: GRUNDRISS 2.OBERGESCHOSS_A_3G0200_D

Dresden.
Landeshauptstadt Dresden
Amt für Hochbau und Immobilienverwaltung
PF 120020 01001 Dresden Tel. 488 38 21, Fax 488 38 17

Übersichtsplan

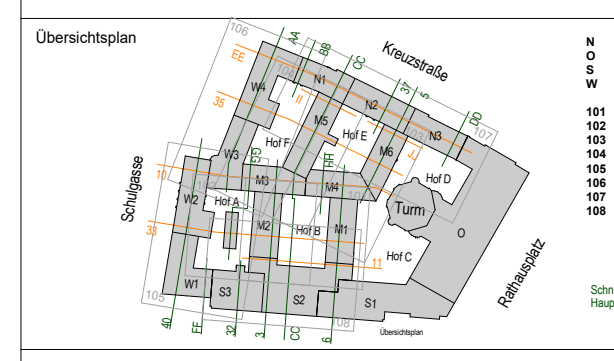

N	= Nordflügel
O	= Ostflügel
S	= Südflügel
W	= Westflügel
101	= Sektor 1
102	= Sektor 2
103	= Sektor 3
104	= Sektor 4
105	= Sektor 5
106	= Sektor 6
107	= Sektor 7
108	= Sektor 8

Schnittführungen mit Hauptrichtung Nord - Süd
Schnittführungen mit Hauptrichtung Ost - West

Projekt

1000 - Neues Rathaus

Dr.-Külz-Ring 19, 01067 Dresden
Vorgezogene Sanierungsmaßnahme - MB III

Architekten
Tel.:
Fax:
E-Mail:
Datum Unterschrift

Standortverwalter
Amt für Hochbau
und Immobilienverwaltung

Planungsphase
5 - AUSFÜHRUNGSPLANUNG

Fachplaner
Tel.:
Fax:
E-Mail:
Datum Unterschrift

Ausführungsfirma Revision/ Montageplanung:

Inhaltliche Koordinierung ist erfolgt mit:

Fachplaner	Fachplaner	Fachplaner	Fachplaner

Darstellung

MB III - Gesamtplan

GRUNDRISS 2.OBERGESCHOSS

Übersichtsplan

DWG - Dateiname	1000_001_5_A_G02_3G0200_D_p
PDF - Dateiname	1000_001_5_A_G02_3G0200_D_p
Maßstab	1:100
Erstelldatum	19.07.2024
Gez.	MB/FH
Projekt-Nr.	HI.2710018
BL.- Größe	1740 x 1389 mm
BL.-Nr.	A_3G0200_D

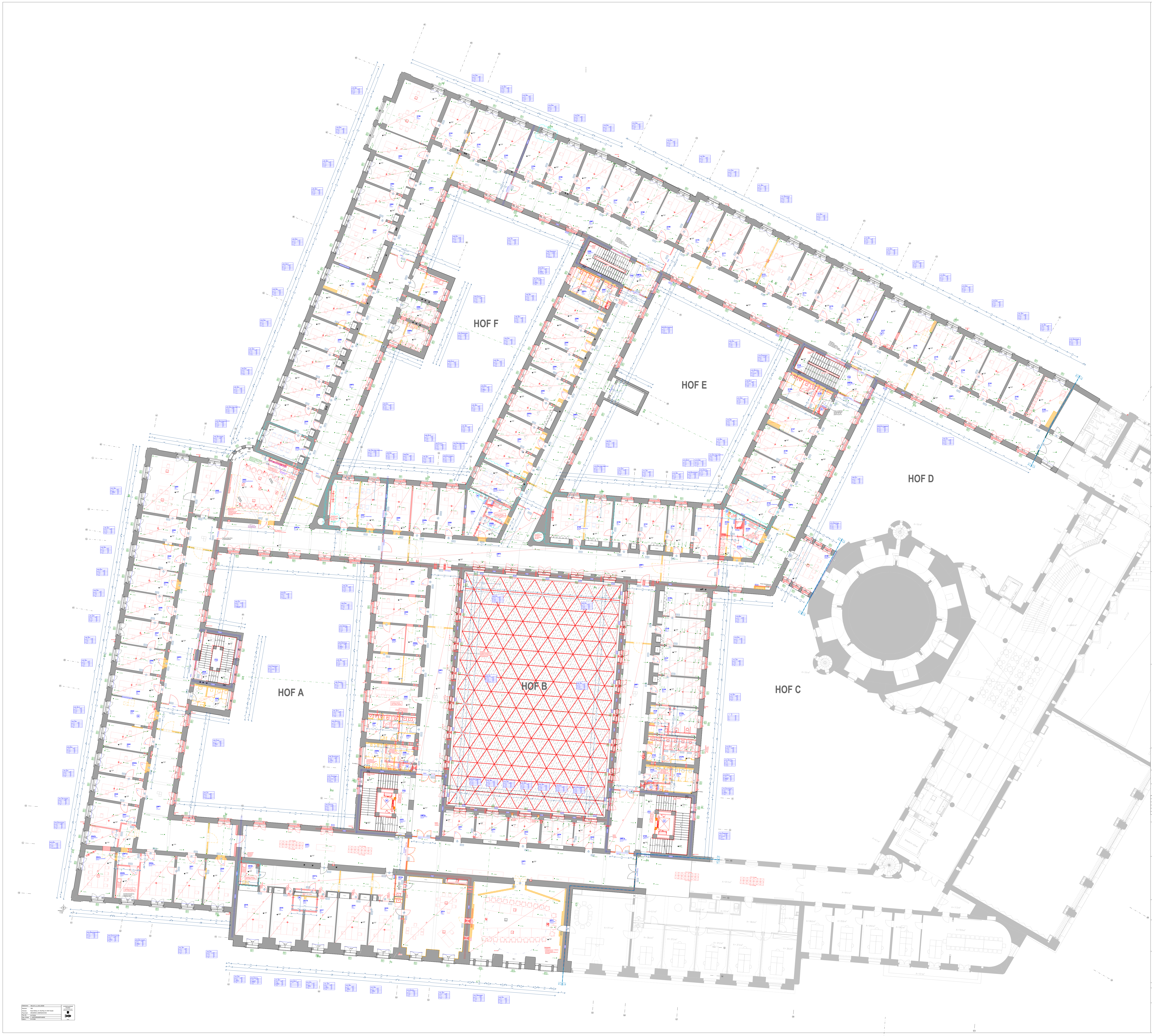

INTEGRIERTE PLÄNE FACHPLANER:

1000_001_5_S_G03_G03600_-_v | Plandatum: 31.03.2025
1000_001_5_L_G03_G03600_-_v | Plandatum: 31.03.2025

Teeküchen

- ohne Geschirrspüler, jedoch mit vorbereiteten Anschlüssen ,
- Stellfläche für Geschirrwagen (Reinigung erfolgt durch Dienstleister)
- Spüle mit Untertisch-Speicher 5 Liter
- Kühlschrank ohne Frostfach
- Vollkaffeeautomat mit Direktwasseranschluss, Datenport für EC -Zahlung, Stromanschluss (in großen Teeküchen) Flexibilität für Gastrofilterkaffeemaschine vorsehen
- Wasserspender
- Mikrowelle
- Wasserkocher in kleinen Teeküchen

AUSSTATTUNG

Möbel neu
Möbel neu als Option

MATERIALIEN / WÄNDE

Bestand
Stahlbeton (StB) Neu
WU-Beton
Beton (unbewehrt) Neu
Mauerwerk Neu
Dämmung Neu
Gipskarton- Ständerwand Neu
Glaswand Neu
Putz Neu
abzubrechende Bauteile
Fassadensanierung im MB 3

DURCHBRÜCHE

DD L 75/35 Deckendurchbruch (DD)
BD L 75/35 Bodendurchbruch (BD)
Wandschlitz (WS)
Wanddurchbruch (WD)
Kernbohrung (KB)
Heizkörper (HK)
Regenfallrohr (RR)

BESCHRIFTUNG / BEMASSUNG

75⁵ / 2,135 Wandöffnung Rohbaumaß Sturz gerade
76 / 2,135 / 2,50 Wandöffnung Rohbaumaß Bogen Kämpfer/Stich
+0,00 / +0,00 OKFF OK Fertigfußboden OKRB OK Rohboden
D +0,00 (D) = UK Decke Bestand
S +0,00 (S) = Höhe Scheitelpunkt Bogen Bestand
K +0,00 (K) = Höhe Kämpfer Bestand
UK +0,00 (UK) = UK Bauteil Bestand (Deckenkoffer Unterzug o.ä.)
± 0,00 OKF über/unter ±0,00
-0,14 OKR über/unter ±0,00

OKFF	OK Fertigfußboden in Bezug auf Höhe 0,00 (=Bezugshöhe)
OKRB	OK Rohfußboden in Bezug auf Höhe 0,00 (=Bezugshöhe)
LH	Lichte Höhe von OK Fertigfußboden bis UK Element
LHR	Lichte Raumhöhe
LHUD	Lichte Höhe Unterhangdecke
LHUZ	Lichte Höhe Unterzug
RRH	Raumhöhe von OKFF bis UK Rohbau
BRH	Höhe fertige Brüstung über OKFFB
GK	Gipskarton (-wand/-decke)
UHD	Unterhangdecke
RR DN...	Regefallrohr mit Nenndurchmesser ...
FLQ	Freier Lüftungsquerschnitt
RC3/RC2/RC1	Widerstandsklasse 3 / 2 / 1 gemäß DIN VENV 1627-30
P4A	Sicherheitsverglasung gem. DIN EN 356 durchwurfhemmend

BT Bodentank (BT)
BK Bodenklappe (BK)
Bodenablauf (BA)

BRANDSCHUTZ

EI2 30-SaC5	T30-D	feuerhemmende, dicht- und selbstschließende Tür (DIN EN 13501-2)
EI2 30-S200C5	T30-RS	feuerhemmende, rauchdicht- und selbstschließende Tür (DIN EN 13501-2)
EI2 60-SaC5	T60-D	hochfeuerhemmende, dicht- und selbstschließende Tür (DIN EN 13501-2)
EI2 60-S200C5	T60-RS	hochfeuerhemmende, rauchdicht- und selbstschließende Tür (DIN EN 13501-2)
EI2 90-SaC5	T90-D	feuerbeständige, dicht- und selbstschließende Tür (DIN EN 13501-2)
EI2 90-S200C5	T90-RS	feuerbeständige, rauchdicht- und selbstschließende Tür (DIN EN 13501-2)
SaC5	DS	Rauchschutztür (DIN EN 13501-2)
S200C5	RS	dicht- und selbstschließende Tür
(R) EI90 nbr	F90 AB	feuerbeständiges Bauteil, mind. 90 min, ohne mech. Anforderung, nicht brennbar
REI90-Mnbr	F90-A+(M)	feuerbeständige Wand, mind. 90 min, mech. Anforderung, nicht brennbar
(R) EI30	F30	feuerbeständiges Bauteil, feuerhemmend ohne mech. Anforderung, nicht brennbar

NA	Notausgang
RF	Rettungsfenster
DTÜ	brandschutztechn. Ertüchtigung Decke
RWA	Rauch u. Wärmeabzugsanlage
VSG	Verbundsicherheitsglas
F	Festverglasung
FSA	Tür mit Feststellanlage
FL	Feuerlöscher (in Einbauschrank)
WH	Wandhydrant
F	Feuerlöscher

SCHALLSCHUTZ

R'w = bewertetes Schalldämmmaß in dB mit Schallübertragung über flankierende Bauteile
Rw = bewertetes Schalldämmmaß in dB ohne Schallübertragung über flankierende Bauteile
Rw,P = bewertetes Schalldämmmaß im Prüfstand
Rw,R = bewertetes Schalldämmmaß - Rechenwert (Fenster und -türen: Rw,R = Rw,P - 2dB / Türen: Rw,R = Rw,P - 5dB
Rw,B = bewertetes Schalldämmmaß - gemessen am Bau

ALLE MASZE SIND AM BAU ZU PRÜFEN !
DIE PLÄNE SIND NUR GÜLTIG MIT DER GEPRÜFTEN STATIK UND IM ZUSAMMENHANG MIT DEN ZEICHNUNGEN DER EINZELNEN FACHPLANER.

Höhenbezug

±0,00 ü. OFF = 116,50m ü. NHN

Index	Änderung	Datum	Gez.	ID
D	GR_03 - Fortschreibung Planung siehe Wolken (TGA in Abstimmung)	09.05.2025	TVA	15
C	GR_XX - Fortschreibung Planung siehe Wolken	27.03.2025	TVA	8
B	GR_XX - Fortschreibung Planung siehe eingewolkte Bereiche	29.01.2025	TVA	5
A	GR_XX - Einblendung Planstand Lüftung + Elt. (in Prüfung durch ARC!), Fortschreibung Planung siehe Wolken	06.12.2024	MB/FH	3
-	GR_XX - Planausgabe	19.07.2024	MB	1

Zeichnungscode GRUNDRISS 3.OBERGESCHOSS_A_3G0300_D

Dresden.
Landeshauptstadt Dresden
Amt für Hochbau und Immobilienverwaltung
PF 120020 01001 Dresden Tel. 488 38 21, Fax 488 38 17

Übersichtsplan

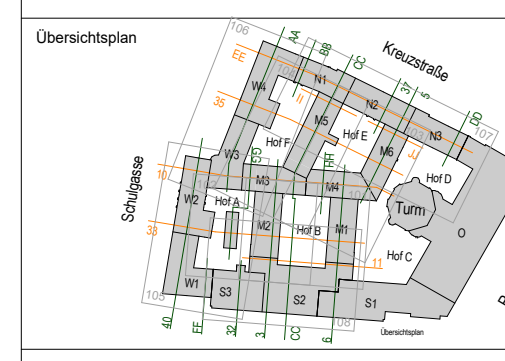

N = Nordflügel
O = Ostflügel
S = Südflügel
W = Westflügel

101 = Sektor 1
102 = Sektor 2
103 = Sektor 3
104 = Sektor 4
105 = Sektor 5
106 = Sektor 6
107 = Sektor 7
108 = Sektor 8

Schnittführungen mit Hauptrichtung Nord - Süd
Schnittführungen mit Hauptrichtung Ost - West

Projekt

1000 - Neues Rathaus
Dr.-Külz-Ring 19, 01067 Dresden
Vorgezogene Sanierungsmaßnahme - MB III

Architekten

Datum Unterschrift

Standortverwalter

Amt für Hochbau
und Immobilienverwaltung

Planungsphase

5 - AUSFÜHRUNGSPLANUNG

Fachplaner

Tel.:
Fax:
E-Mail:

Datum Unterschrift

Ausführungsfirma Revision/ Montageplanung:

Inhaltliche Koordinierung ist erfolgt mit:

Fachplaner	Fachplaner	Fachplaner	Fachplaner

Darstellung

MB III - Gesamtplan

GRUNDRISS 3.OBERGESCHOSS

Übersichtsplan

DWG - Dateiname	1000_001_5_A_G03_3G0300_D_p
PDF - Dateiname	1000_001_5_A_G03_3G0300_D_p
Maßstab 1:100	Erstelldatum 19.07.2024
Gez. MB/FH	Projekt-Nr. HI.2710018
BL.- Größe 1740 x 1389 mm	BL.-Nr. A_3G0300_D

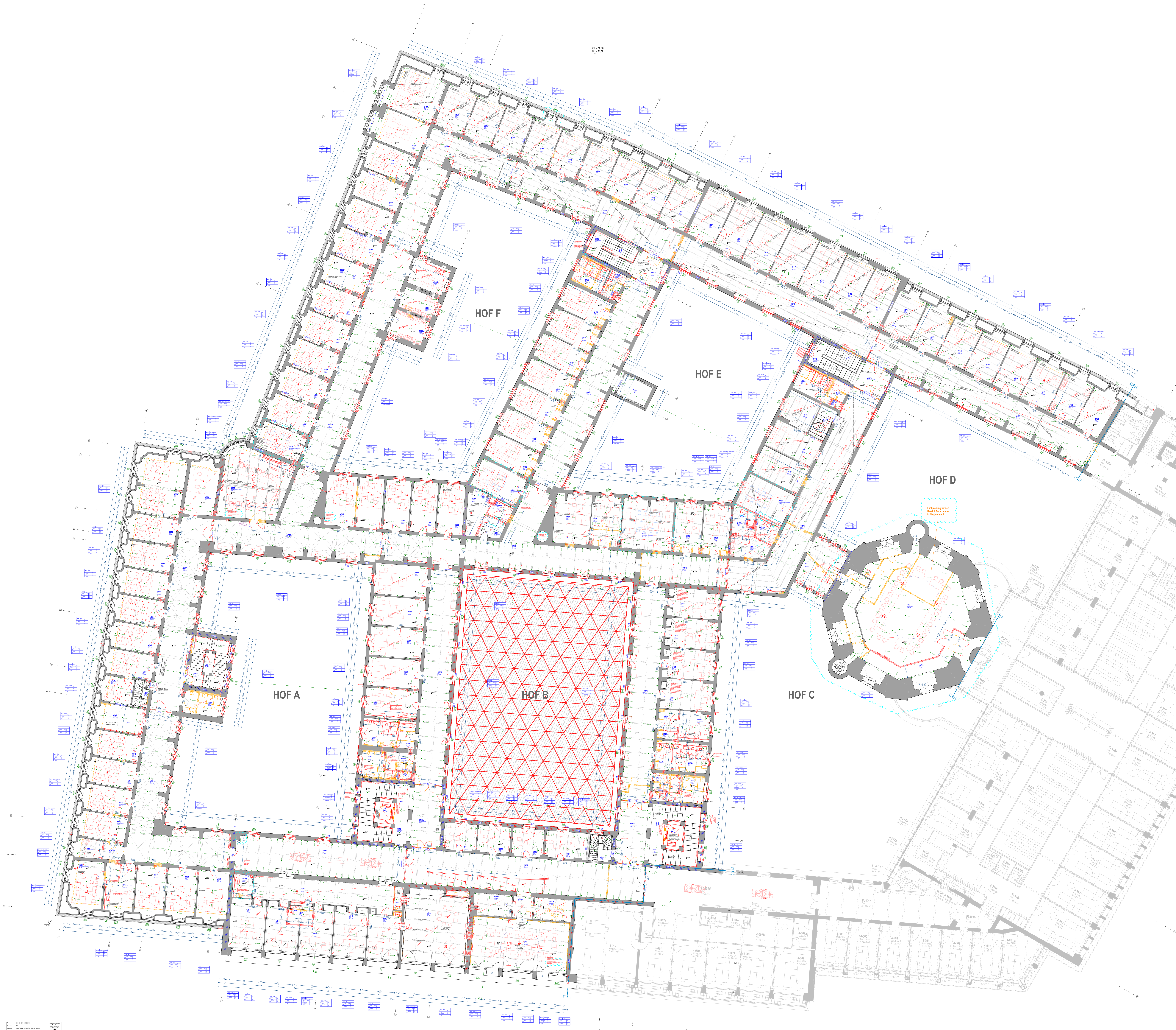

Dateiname:	1000_001_5_A_G04_3G0400
Standort:	1000
Adresse:	Neues Rathaus, Dr.-Külz-Ring 19, 01067 Dresden
Planinhalt:	GRUNDRISS 4.OBERGESCHOSS
Proj.-Nr.:	HI.2710018
Plan.-Phase:	5 - AUSFÜHRUNGSPLANUNG
Datum.:	30.10.2024

Landeshauptstadt Dresden
Amt für Hochbau und Immobilienverwaltung
Dresden.

INTEGRIERTE PLÄNE FACHPLANER:

1000_001_5_S_G04_G04700_-_v	PLANDATUM: 31.03.2025
1000_001_5_L_G04_G04700_-_v	PLANDATUM: 31.03.2025

Teeküchen

- ohne Geschirrspüler, jedoch mit vorbereiteten Anschlüssen ,
- Stellfläche für Geschirrwagen (Reinigung erfolgt durch Dienstleister)
- Spüle mit Untertisch-Speicher 5 Liter
- Kühlschrank ohne Frostfach
- Vollkaffeeautomat mit Direktwasseranschluss, Datenport für EC -Zahlung, Stromanschluss (in großen Teeküchen) Flexibilität für Gastrofilterkaffeemaschine vorsehen
- Wasserspender
- Mikrowelle
- Wasserkocher in kleinen Teeküchen

AUSSTATTUNG

☐	Möbel neu
☐	Möbel neu als Option

MATERIALIEN / WÄNDE

▬	Bestand
▨	Stahlbeton (StB) Neu
▨	WU-Beton
▨	Beton (unbewehrt) Neu
▨	Mauerwerk Neu
▩	Dämmung Neu
▬	Gipskarton- Ständerwand Neu
═	Glaswand Neu
┄	Putz Neu
▩	abzubrechende Bauteile
🟪	Fassadensanierung im MB 3

DURCHBRÜCHE

DD L 75/35	Deckendurchbruch (DD)
BD L 75/35	Bodendurchbruch (BD)
▨	Wandschlitz (WS)
⋈	Wanddurchbruch (WD)
⋈	Kernbohrung (KB)
▭	Heizkörper (HK)
○	Regenfallrohr (RR)

BESCHRIFTUNG / BEMASSUNG

75⁵ / 2,135	Wandöffnung Rohbaumaß Sturz gerade
76 / 2,135 / 2,50	Wandöffnung Rohbaumaß Bogen Kämpfer/Stich
+0,00 / +0,00	OKFF OK Fertigfußboden OKRB OK Rohboden
D +0,00	(D) = UK Decke Bestand
S +0,00	(S) = Höhe Scheitelpunkt Bogen Bestand
K +0,00	(K) = Höhe Kämpfer Bestand
UK +0,00	(UK) = UK Bauteil Bestand (Deckenkoffer Unterzug o.ä.)
± 0,00	OKF über/unter ±0,00
-0,14	OKR über/unter ±0,00

OKFF	OK Fertigfußboden in Bezug auf Höhe 0,00 (=Bezugshöhe)
OKRB	OK Rohfußboden in Bezug auf Höhe 0,00 (=Bezugshöhe)
LH	Lichte Höhe von OK Fertigfußboden bis UK Element
LHR	Lichte Raumhöhe
LHUD	Lichte Höhe Unterhangdecke
LHUZ	Lichte Höhe Unterzug
RRH	Raumhöhe von OKFF bis UK Rohbau
BRH	Höhe fertige Brüstung über OKFFB
GK	Gipskarton (-wand/-decke)
UHD	Unterhangdecke
RR DN...	Regefallrohr mit Nenndurchmesser ...
FLQ	Freier Lüftungsquerschnitt
RC3/RC2/RC1	Widerstandsklasse 3 / 2 / 1 gemäß DIN VENV 1627-30
P4A	Sicherheitsverglasung gem. DIN EN 356 durchwurfhemmend
BT	Bodentank (BT)
BK	Bodenklappe (BK)
☒	Bodenablauf (BA)

BRANDSCHUTZ

EI2 30-SaC5	T30-D	feuerhemmende, dicht- und selbstschließende Tür (DIN EN 13501-2)
EI2 30-S200C5	T30-RS	feuerhemmende, rauchdicht- und selbstschließende Tür (DIN EN 13501-2)
EI2 60-SaC5	T60-D	hochfeuerhemmende, dicht- und selbstschließende Tür (DIN EN 13501-2)
EI2 60-S200C5	T60-RS	hochfeuerhemmende, rauchdicht- und selbstschließende Tür (DIN EN 13501-2)
EI2 90-SaC5	T90-D	feuerbeständige, dicht- und selbstschließende Tür (DIN EN 13501-2)
EI2 90-S200C5	T90-RS	feuerbeständige, rauchdicht- und selbstschließende Tür (DIN EN 13501-2)
SaC5	DS	Rauchschutztür (DIN EN 13501-2)
S200C5	RS	dicht- und selbstschließende Tür
(R) EI90 nbr	F90 AB	feuerbeständiges Bauteil, mind. 90 min, ohne mech. Anforderung, nicht brennbar
REI90-Mnbr	F90-A+(M)	feuerbeständige Wand, mind. 90 min, mech. Anforderung, nicht brennbar
(R) EI30	F30	feuerbeständiges Bauteil, feuerhemmend ohne mech. Anforderung, nicht brennbar

NA	Notausgang
RF	Rettungsfenster
DTÜ	brandschutztechn. Ertüchtigung Decke
RWA	Rauch u. Wärmeabzugsanlage
VSG	Verbundsicherheitsglas
F	Festverglasung
FSA	Tür mit Feststellanlage
FL	Feuerlöscher (in Einbauschrank)
WH	Wandhydrant
F	Feuerlöscher

SCHALLSCHUTZ

R'w = bewertetes Schalldämmmaß in dB mit Schallübertragung über flankierende Bauteile
Rw = bewertetes Schalldämmmaß in dB ohne Schallübertragung über flankierende Bauteile
Rw,P = bewertetes Schalldämmmaß im Prüfstand
Rw,R = bewertetes Schalldämmmaß - Rechenwert (Fenster und -türen: Rw,R = Rw,P - 2dB / Türen: Rw,R = Rw,P - 5dB
Rw,B = bewertetes Schalldämmmaß - gemessen am Bau

ALLE MASZE SIND AM BAU ZU PRÜFEN !
DIE PLÄNE SIND NUR GÜLTIG MIT DER GEPRÜFTEN STATIK UND IM ZUSAMMENHANG MIT DEN ZEICHNUNGEN DER EINZELNEN FACHPLANER.

Höhenbezug

±0,00 ü. OFF = 116,50m ü. NHN

Index	Änderung	Datum	Gez.	ID
D	GR_04 - Fortschreibung Planung siehe Wolken (TGA in Abstimmung)	09.05.2025	TVA	16
C	GR_04 - Fortschreibung Planung siehe Wolken	20.03.2025		7
B	GR_XX - Fortschreibung Planung siehe eingewolkte Bereiche	29.01.2025	TVA	5
A	GR_XX - Einblendung Planstand Lüftung + Elt. (in Prüfung durch ARC!), Fortschreibung Planung siehe Wolken	06.12.2024	MB/FH	3
-	GR_XX - Planausgabe	19.07.2024	MB	1

Zeichnungscode GRUNDRISS 4.OBERGESCHOSS_A_3G0400_D

Landeshauptstadt Dresden
Amt für Hochbau und Immobilienverwaltung
Dresden.
PF 120020 01001 Dresden Tel. 488 38 21, Fax 488 38 17

Übersichtsplan

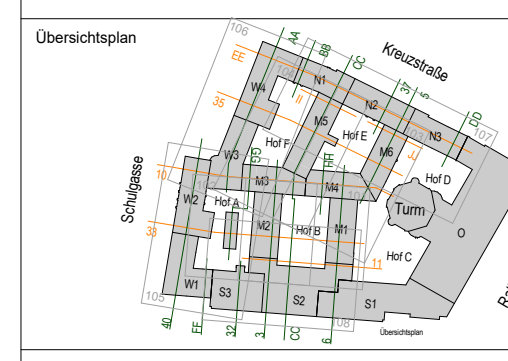

N = Nordflügel
O = Ostflügel
S = Südflügel
W = Westflügel

101 = Sektor 1
102 = Sektor 2
103 = Sektor 3
104 = Sektor 4
105 = Sektor 5
106 = Sektor 6
107 = Sektor 7
108 = Sektor 8

Schnittführungen mit Hauptrichtung Nord - Süd
Schnittführungen mit Hauptrichtung Ost - West

Projekt

1000 - Neues Rathaus
Dr.-Külz-Ring 19, 01067 Dresden
Vorgezogene Sanierungsmaßnahme - MB III

Architekten

Tel.:
Fax:
E-Mail:

Datum Unterschrift

Standortverwalter

Amt für Hochbau
und Immobilienverwaltung

Planungsphase

5 - AUSFÜHRUNGSPLANUNG

Fachplaner

Tel.:
Fax:
E-Mail:

Datum Unterschrift

Ausführungsfirma Revision/ Montageplanung:

Inhaltliche Koordinierung ist erfolgt mit:

Fachplaner	Fachplaner	Fachplaner	Fachplaner

Darstellung

MB III - Gesamtplan

GRUNDRISS 4.OBERGESCHOSS

Übersichtsplan

DWG - Dateiname	1000_001_5_A_G04_3G0400_D_p
PDF - Dateiname	1000_001_5_A_G04_3G0400_D_p

Maßstab 1:100	Erstelldatum 19.07.2024
Gez. MB/FH	Projekt-Nr. HI.2710018
BL.- Größe 1740 x 1389 mm	BL.-Nr. A_3G0400_D