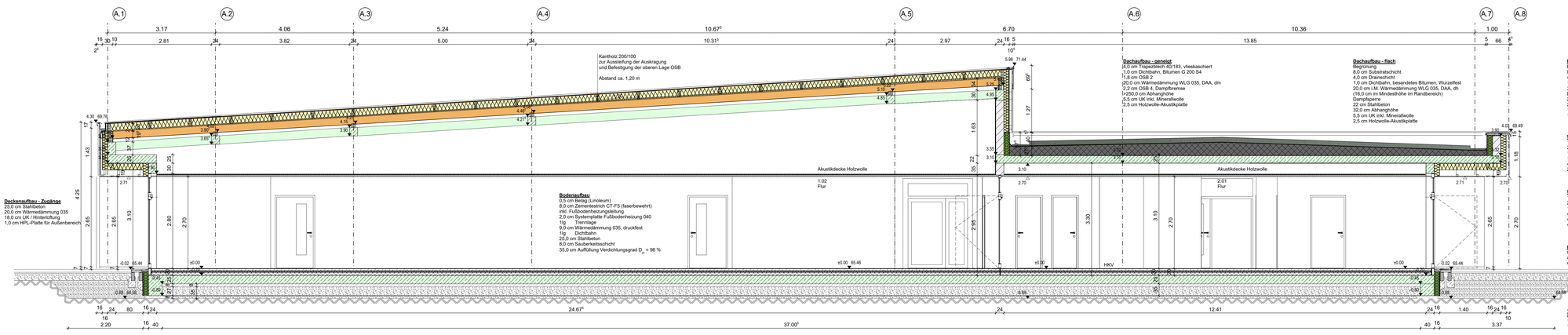

Schnitt D-D

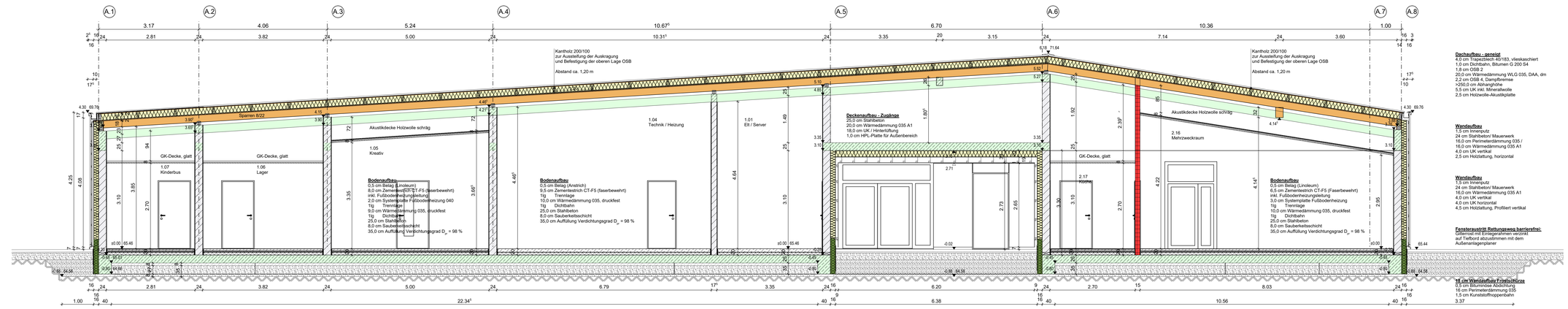

Schnitt E-E

LEGENDE SCHNITT

- Mauerwerk alle Wände KS-XL 12-2.0/DBM Außenwände R'w mind. 50 dB
- Stahlbeton C 25/30
- Trockenbau
- TB-Vorsatzschalen Montage- Installationswand
- Holz / BSH
- Holz, natur / Sparren
- FB-Aufbau Estrich / FB-Heizung / Dämmung

BAUGRUBE

- Sauberkeitsschicht / Beton, unbewehrt
- Schottertragschicht / Mineralgemisch
- Auffüllung
- gewachsener Boden

LEGENDE

T60-RS /	hochbeanspruchender Abschluss,
F60	rauchdicht gegr. n. DIN 18095
RS	rauchdichter Abschluss
DS	dichtschließende Tür gegr. n. DIN 18095
FSAe	Feststellanlage elektromechanisch
FTW	Fluchttürwächter
FTS	Freilauftürschließer
oPZ	ohne PZ-Bohrung
BL	Blindzylinder/ Blindrosette
RWA	Rauch- und Wärmeabzugseinrichtung
NA	Notausgang
RW	Rettungsweg
RF	Rettungsfenster
PV	Panikverschluss nach DIN EN 179
PVS	Panikverschluss nach DIN EN 1125
DrG	Drückergarnitur
WeG	Wechselgarnitur
SgG	Stoßgriffgarnitur
BaG	Badzielgarnitur
27dB	27 dB SSK I, Rw.P 32 dB (Prüfwert)
ASS	außenliegender Sonnenschutz (elektr.)
ISS	innenliegender Sonnenschutz (Verdunklung/Blendschutz)
(M)	Anschlusskabel für Motor Screenrollo
BH/BRH	Brüstungshöhe
LH	lichte Installationshöhe
DLE/WWB	Durchlauferhitzer/ Warmwasserbereiter
OL	Oberlicht
FR	Regenfallrohr DN100
▲	Fliesenspiegel
(T...)	Türbezeichnung
(F...)	Fensterbezeichnung
AT	Außentürelement
FT	Fenstertür
D/DK	Dreh/ Drehkipp
	Bodeneinlauf
	Fußboden
	Wand
	Decke

RH ROH = Höhe OK Rohfußboden bis UK Rohdecke!

Alle Maße sind vom Auftragnehmer vor Beginn der Arbeiten eigenverantwortlich zu prüfen
Abweichungen sind vor der Ausführung mit der Bauleitung zu klären. Liegen Unstimmigkeiten zwischen Örtlichkeit und Planung vor oder hat die ausführende Firma bedenken, muss vor Ausführung eine Klärung mit den Planungsbeteiligten herbeigeführt werden.
Dieser Plan gilt nur in Verbindung mit der gültigen Ausführungsstatik, Detailplänen!
Bei nicht überarbeiteten Abweichungen haben Detailpläne Vorrang für die Ausführung.
Alle Höhenangaben, sowie Tür- und Brüstungshöhen beziehen sich auf Oberkante Fertigfußboden (OK FFB)!

Erdgeschoss OK FFB ±0.00 = 65.46 m ü.NHN

Die Außenbemaßung von Türen und Fenstern bezieht sich auf das Fertigmaß (überdämmt)!

Trockenbau: die angegebenTürmaße müssen zur Einhaltung des Rohbaurichtmaßes in Höhe und Breite 1 cm kleiner hergestellt werden!

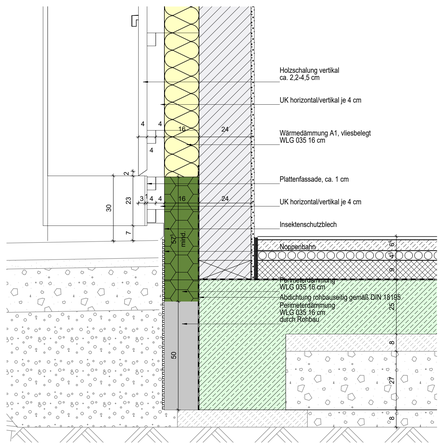

Detail Sockel Holzfassade

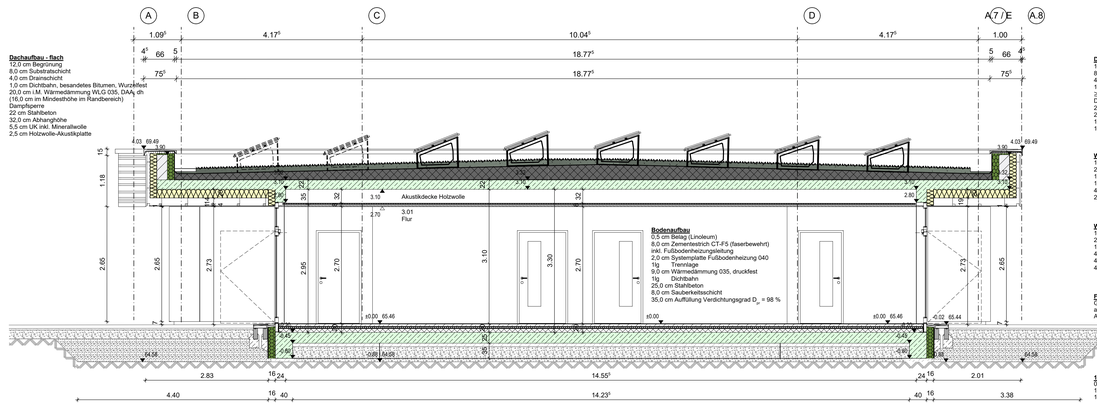

Schnitt F-F

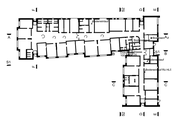

INDEX	NAME	ART DER ÄNDERUNG
f	06.05.2025	DA Gensicke	Überarbeitung Einfluß Türen
e	10.02.2025	DA Gensicke	Dachaufbau
d	16.01.2025	DA Gensicke	Überarbeitung entsp. Details
c	20.11.2024	K.Seidel M.A.	Dachaufbau
b	25.10.2024	DA Gensicke	Überarbeitung
a	02.04.2024	DA Gensicke	

VORHABEN:
Kita Oranienbaum

Leopoldstraße 10a
06785 Oranienbaum-Wörlitz

BAUHERR:
Stadt Oranienbaum-Wörlitz
Franzstraße 1
06785 Oranienbaum-Wörlitz

PLANUNG:

bc architekten + ingenieure
bc Architekten + Ingenieure GmbH
Lutherstraße 37 | 06886 Lutherstadt Wittenberg
Tel: +49 3491 4959-0 (-33 Fax) | www.bc-wb.de

PLANINHALT:
Schnitt quer

PLANNUMMER:
AP-A 05f

	Werkplan		Schnitt
GEZEICHNET:	K.Seidel M.A.	MASSSTAB	1:50
BEARBEITET:	DA Gensicke	DATUM	07.02.2024
GEPRÜFT:	Grasenack M.Sc.	FORMAT	DIN A0