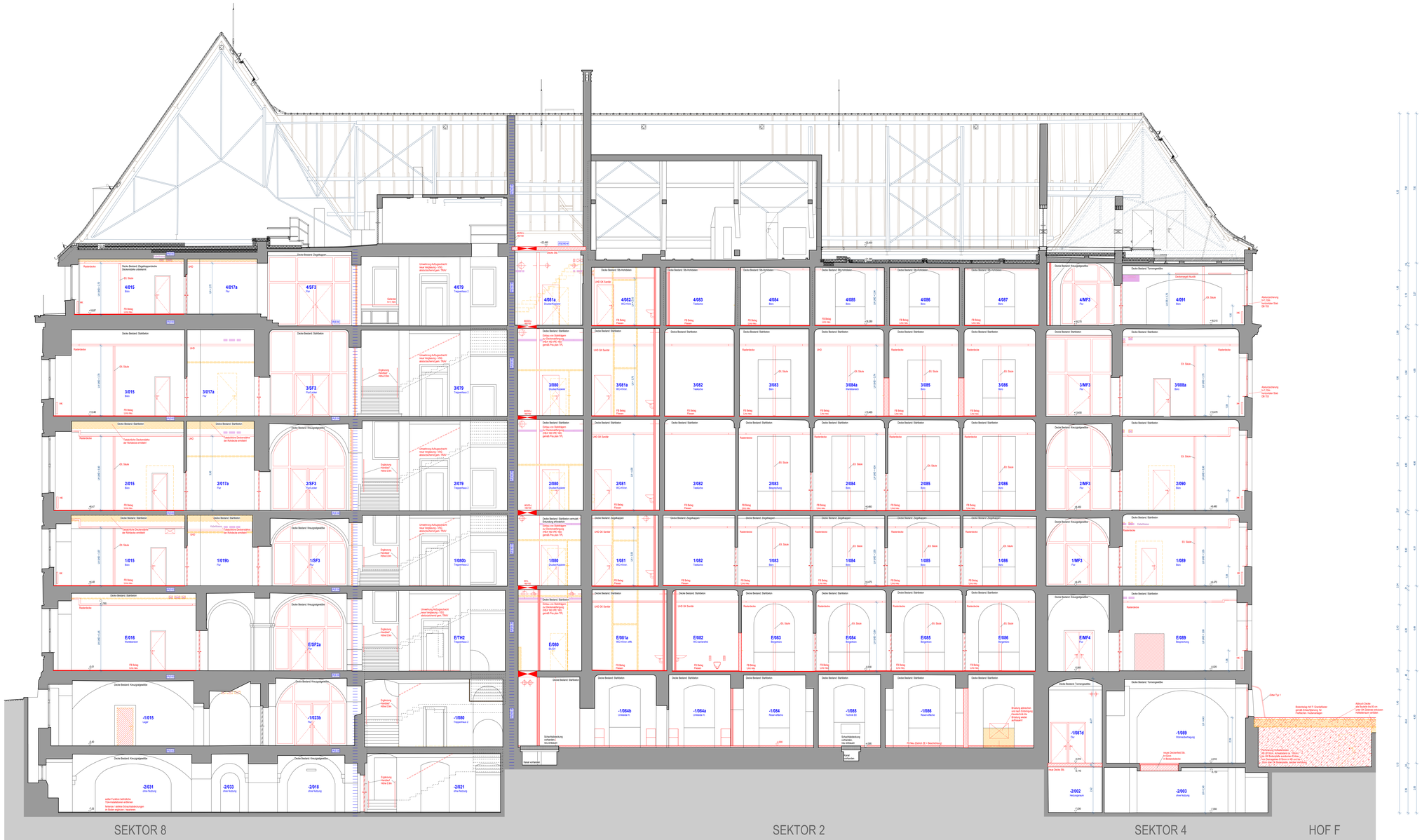

Textschen

- ohne Geschirrspüler, jedoch mit vorbereiteten Anschlüssen;
- Spüle mit Unterschrank, Geschirrspüler erfolgt durch Dienstleister)
- Spüle mit Unterbau-Spacker 5 cm
- Kühlschrank ohne Frostfach
- Vollaufbauautomat mit Direktwasseranschluss, Datenport für EC-Zahlung, Stromanschluss (in großen Teeküchen) Flexibilität für Gastronomieunternehmen vorsehen
- Kaffeemaschine
- Mikrowelle
- Wasserkocher in kleinen Teeküchen

AUSSTATTUNG

Möbel neu

Möbel neu als Option

MATERIALIEN / WÄNDE

Bestand
Stahlbeton (StB) Neu
KS-Beton
Beton (unbewehrt) Neu
Mauerwerk Neu
Dämmung Neu
Opakurtun- Stürzelwand Neu
Glaswand Neu
Putz Neu
abzubrechende Bauteile
Fassadensanierung im MB 3

DUROHBRÜCHE

BTL TWA — Deckendurchbruch (DD)
Bodendurchbruch (BD)
Wanddurchbruch (WD)
Wandsturzbruch (WD)
Kernbohrung (KB)
Hochziehen (HK)
Regenfallrohr (RR)

BESCHRIFTUNG / BEMAßUNG

100 / 2.100	Brüstöffnung Rohbaumaß Sturz gerade
75 / 2.100 / 2.187	Lichte Höhe von OK Fertigfußboden bis OK Element Bogen Kämpfer/Stich
2.100 / 2.125	OKFF OK Fertigfußboden OKRB OK Rohboden
+1,10	(1) = LR Decke Bestand
+1,10	(2) = Höhe Schnittpunkt Bogen Bestand
+1,10	(3) = Höhe Kämpfer Bestand
+1,10	(4) = LR / = LR Bauteil Bestand (Deckenkoffer Unterzug o.ä.)
+3,00 / +2,50	OKF Oberkante ±0,00
	OKR Oberkante ±0,00

OKFF	OK Fertigfußboden in Bezug auf Höhe 0,00 (=Bezugshöhe)
OKRB	OK Rohfußboden in Bezug auf Höhe 0,00 (=Bezugshöhe)
LH	Lichte Höhe von OK Fertigfußboden bis OK Element
LHR	Lichte Raumhöhe
LHU	Lichte Höhe Unterkante Bauteile
LHUZ	Lichte Höhe Unterzug
RRH	Raumhöhe von OKFF bis UK Rohbau
BRH	Höhe fertige Brüstung über OKFFB
GK	Gipskarton (=weird-decke)
LPO	Lüftungsgitter
RR ON	Regelfallrohr mit Nennquerschnitt ...
FLQ	Freier Lüftungsquerschnitt
RC3/RC2/RC1	Widerstandsklasse 3 / 2 / 1 = gemäß DIN VDIV 1627-30
FHA	Sicherheitsverglasung gem. DIN EN 356 durchwurfhemmend

Bodentank (BT)
Bodenklappe (BK)
Bodenablauf (BA)

BRANDSCHUTZ

E2 30-6ac5	T30-D	feuerhemmende, dicht- und selbstschließende Tür (DIN EN 1634-1)	NA	Notausgang
E2 30-S200C5	T30-RS	feuerhemmende, rauchdicht- und selbst-schließende Tür (DIN EN 1634-1)	RF	Rettungsfenster
E2 60-6ac5	T60-D	hochfeuerhemmende, dicht- und selbst-schließende Tür (DIN EN 1634-1)	DTO	transparentsichere Einschlüpfung Decke
E2 60-S200C5	T60-RS	hochfeuerhemmende, rauchdicht- und selbst-schließende Tür (DIN EN 1634-1)	RWA	Rauch u. Wärmeabzugsanlage
E2 90-6ac5	T90-D	feuerbeständige, dicht- und selbst-schließende Tür (DIN EN 1634-1)	VSG	Verbundsicherheitsglas
E2 90-S200C5	T90-RS	feuerbeständige, rauchdicht- und selbst-schließende Tür (DIN EN 1634-1)	F	Feinfenstergitterung
6ac5	DS	Rauchschutztür (DIN EN 1634-1)	FSA	Tür mit Feststellanlage
S200C5	RS	dicht- und selbstschließende Tür		
(R) E90 ebi	F90 AB	feuerbeständiges Bauteil, mind. 90 min, ohne mech. Anforderung, nicht brennbar		Feuerlöscher (in Einbauschränk)
RE90 M4ibr	F90-A+BD	feuerbeständiges Wand, mind. 90 min, mech. Anforderung, nicht brennbar		Wandhydrant
(R) E30	F30	feuerbeständiges Bauteil, feuerhemmend ohne mech. Anforderung, nicht brennbar		Feuerlöscher

SCHALLSCHUTZ

Rw = bewertetes Schalldämmmaß in dB mit Schallübertragung über flankierende Bauteile
Rw' = bewertetes Schalldämmmaß in dB mit Schallübertragung über flankierende Bauteile
Rw,P = bewertetes Schalldämmmaß im Prüfstand
Rw,R = bewertetes Schalldämmmaß - Rechenwert (Fenster und -türen: Rw,R = Rw,P - 2dB / Türen: Rw,R = Rw,P - 5dB
Rw,B = bewertetes Schalldämmmaß - gemessen am Bau

ALLE MAßE SIND IM BAU ZU PRÜFEN !
DIE PLÄNE SIND NUR GÜLTIG MIT DER GEPRÜFTEN STATIK UND IM ZUSAMMENHANG MIT DEN ZEICHNUNGEN DER EINZELNEN FACHPLANER.

Höhenbezug: ±0,00 ü. OFF = 116,50m ü. NHN

Index	Änderung	Datum	Gez.	Ge.
A	SN XX - Fortschreibung Planung	30.05.2025		HI
	SN_XX - Planungsstand	04.12.2024	BV	F

Zeichnungsnummer: Schnitt 3_A_350300_A

Dresden.
Landeshauptstadt Dresden
Amt für Hochbau und Immobilienverwaltung
PF 120020 01001 Dresden Tel. 488 38 21, Fax 488 38 17

Übersichtsplan


Schloßstraße
Theaterstraße
Wilsdruffer Straße
Dr.-Külz-Ring
Marienallee
Ostra-Allee
Ostbahnstraße
Ostbahnhof
Hauptbahnhof
Neustadt
Altstadt
Neustadt
Altstadt
Neustadt
Altstadt

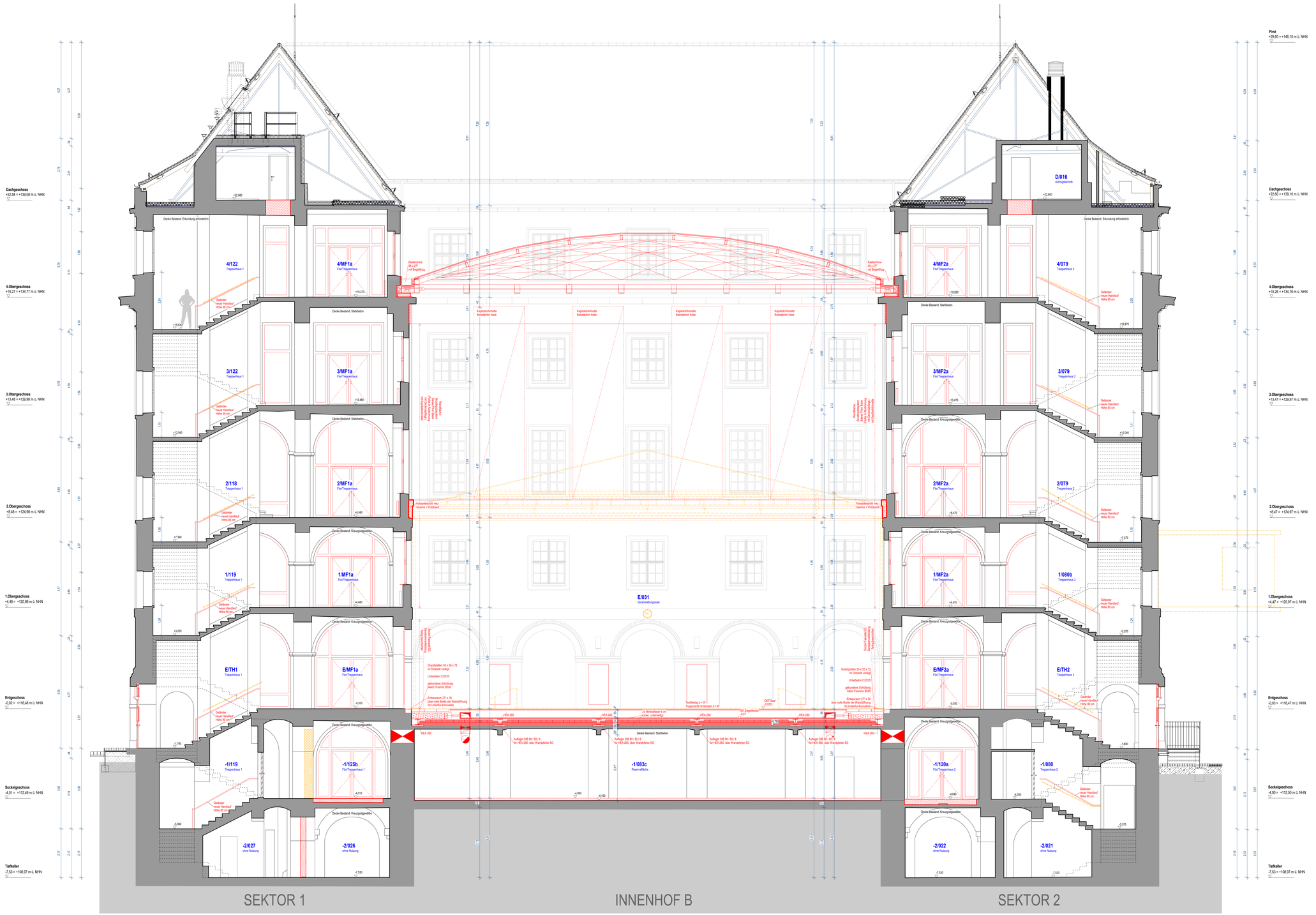

Teeküchen

- ohne Geschirrspüler, jedoch mit vorbereiteten Anschlüssen ,
- Stellfläche für Geschirrwagen (Reinigung erfolgt durch Dienstleister)
- Spüle mit Untertisch-Speicher 5 Liter
- Kühlschrank ohne Frostfach
- Vollkaffeeautomat mit Direktwasseranschluss, Dateiport für EC-Zahlung, Stromanschluss (in großen Teeküchen) Flexibilität für Gastrolifterkaffeemaschine vorsehen
- Wasserspender
- Microwelle
- Wasserkocher in kleinen Teeküchen

AUSSTATTUNG

Möbel neu

Möbel neu als Option

MATERIALIEN / WÄNDE

- Bestand
- Stahlbeton (SBB) Neu
- WU-Beton
- Beton (unbewehrt) Neu
- Mauerwerk Neu
- Dämmung Neu
- Gipskarton- Ständerwand Neu
- Glaswand Neu
- Putz Neu
- abzubrechende Bauteile
- Fassadensanierung im MB 3

DURCHBRÜCHE

- Deckendurchbruch (DD)
- Bodendurchbruch (BD)
- Wandschlitz (WS)
- Wanddurchbruch (WD)
- Kernbohrung (KB)
- Heizkörper (HK)
- Regenfallrohr (RR)

BESCHRIFTUNG / BEMASSUNG

- 79/2.135 — Wanddiffnung Rohbaumaß Sturz gerade
- 75/2.135 / 2.00 — Wanddiffnung Rohbaumaß Bogen Kämpfer/Stich
- +0.00 / -0.00 — OKFF OK Fertigfußboden; OKRB OK Rohboden
- D +0.00 — (D) = UK Decke Bestand
- S +0.00 — (S) = Höhe Scheitelpunkt Bogen Bestand
- K +0.00 — (K) = Höhe Kämpfer Bestand
- UK +0.00 — (UK) = UK Bauteil Bestand (Deckenkoffer Unterzug o.ä.)
- ±0.00 / -0.01 — OKF überlunter ±0.00
- ±0.00 / -0.01 — OKR überlunter ±0.00

OKFF	OK Fertigfußboden in Bezug auf Höhe 0.00 (=Bezugshöhe)
OKRB	OK Rohfußboden in Bezug auf Höhe 0.00 (=Bezugshöhe)
LH	Lichte Höhe von OK Fertigfußboden bis UK Element
LHR	Lichte Raumhöhe
LHLD	Lichte Höhe Unterhangdecke
LHUZ	Lichte Höhe Unterzug
RRH	Raumhöhe von OKFF bis UK Rohbau
BRH	Höhe fertige Brüstung über OKFFB
GK	Gipskarton (-wand/-decke)
UHD	Unterhangdecke
RR DN..	Regefallrohr mit Nenndurchmesser ...
FLQ	Freier Lüftungsquerschnitt
RC3/RC2/RC1	Widerstandsklasse 3 / 2 / 1 gemäß DIN VENV 1627-30
PAA	Sicherheitsverglasung gem. DIN EN 356 durchwurfhemmend
BT	Bodentank (BT)
BK	Bodenklappe (BK)
BA	Bodenablauf (BA)

BRANDSCHUTZ

EI2 30-SaC5	T30-D	feuerhemmende, dicht- und selbstschließende Tür (DIN EN 13501-2)	NA	Notausgang
EI2 30-S200C5	T30-RS	feuerhemmende, rauchdicht- und selbstschließende Tür (DIN EN 13501-2)	RF	Rettungsfenster
EI2 60-SaC5	T60-D	hochfeuerhemmende, dicht- und selbstschließende Tür (DIN EN 13501-2)	DTÜ	brandschutztechn. Ertüchtigung Decke
EI2 60-S200C5	T60-RS	hochfeuerhemmende, rauchdicht- und selbstschließende Tür (DIN EN 13501-2)	RWA	Rauch u. Wärmeabzugsanlage
EI2 90-SaC5	T90-D	feuerbeständige, dicht- und selbstschließende Tür (DIN EN 13501-2)	VSG	Verbundsicherheitsglas
EI2 90-S200C5	T90-RS	feuerbeständige, rauchdicht- und selbstschließende Tür (DIN EN 13501-2)	F	Festverglasung
SaC5	DS	Rauchschutztür (DIN EN 13501-2)	FSA	Tür mit Feststellanlage
S200C5	RS	dicht- und selbstschließende Tür		Feuerlöscher (in Einbauschrank)
(R) E90 nbr	F90 AB	feuerbeständiges Bauteil, mind. 90 min. ohne mech. Anforderung, nicht brennbar		Wandhydrant
RE90-Mnbr	F90-A+(M)	feuerbeständige Wand, mind. 90 min, mech. Anforderung, nicht brennbar		Feuerlöscher
(R) EI30	F30	feuerbeständiges Bauteil, feuerhemmend ohne mech. Anforderung, nicht brennbar		

SCHALLSCHUTZ

Rw = bewertetes Schalldämmmaß in dß mit Schallübertragung über flankierende Bauteile
Rw = bewertetes Schalldämmmaß in dß ohne Schallübertragung über flankierende Bauteile
Rw,P = bewertetes Schalldämmmaß im Prüfstand
Rw,R = bewertetes Schalldämmmaß - Rechenwert (Fenster und -türen: Rw,R = Rw,P - 2dB / Türen: Rw,R = Rw,P - 5dB
Rw,B = bewertetes Schalldämmmaß - gemessen am Bau

ALLE MASSE SIND AM BAU ZU PRÜFEN !
DIE PLÄNE SIND NUR GÜLTIG MIT DER GEPRÜFTEN STATIK UND IM ZUSAMMENHANG MIT DEN ZEICHNUNGEN DER EINZELNEN FACHPLANER.

Höhenbezug

±0,00 ü. OFF = 116,50m ü. NHN

Index	Änderung	Datum	Gez.	ID
A	SN_XX - Fortschreibung Planung	09.05.2025		18
-	SN_XX - Planausgabe	06.12.2024	FH	4

Zeichnungscode: Schnitt 11_A_3S1100_A

Dresden. Dieser!

Landeshauptstadt Dresden
Amt für Hochbau und Immobilienverwaltung

PF 120020 01001 Dresden Tel. 488 38 21, Fax 488 38 17

Übersichtsplan

Projekt

1000 - Neues Rathaus

Dr.-Külz-Ring 19, 01067 Dresden
Vorgezogene Sanierungsmaßnahme - MB III

Architekten

Datum | Unterschrift

Standortverwalter

Amt für Hochbau und Immobilienverwaltung

Planungsphase

5 - AUSFÜHRUNGSPLANUNG

Fachplaner

Tel.:
Fax:
E-Mail:

Datum | Unterschrift

Ausführungsfirma Revisionr Montageplanung:

Inhaltliche Koordinierung ist erfolgt mit:

Fachplaner | Fachplaner | Fachplaner | Fachplaner

Darstellung

Maßnahmenblock III

Schnitt 11

Querschnitt Mittelflügel 1 + 2

DWG - Dateiname	1000_001_5_A_S11_3S1100_A_p
PDF - Dateiname	1000_001_5_A_S11_3S1100_A_p
Maßstab	1 : 50
Erstelldatum	06.12.2024
Gez.	FH
Projekt-Nr.	HI.271001B
BL - Größe	1450 x 905 mm
BL -Nr.	A_3S1100_A

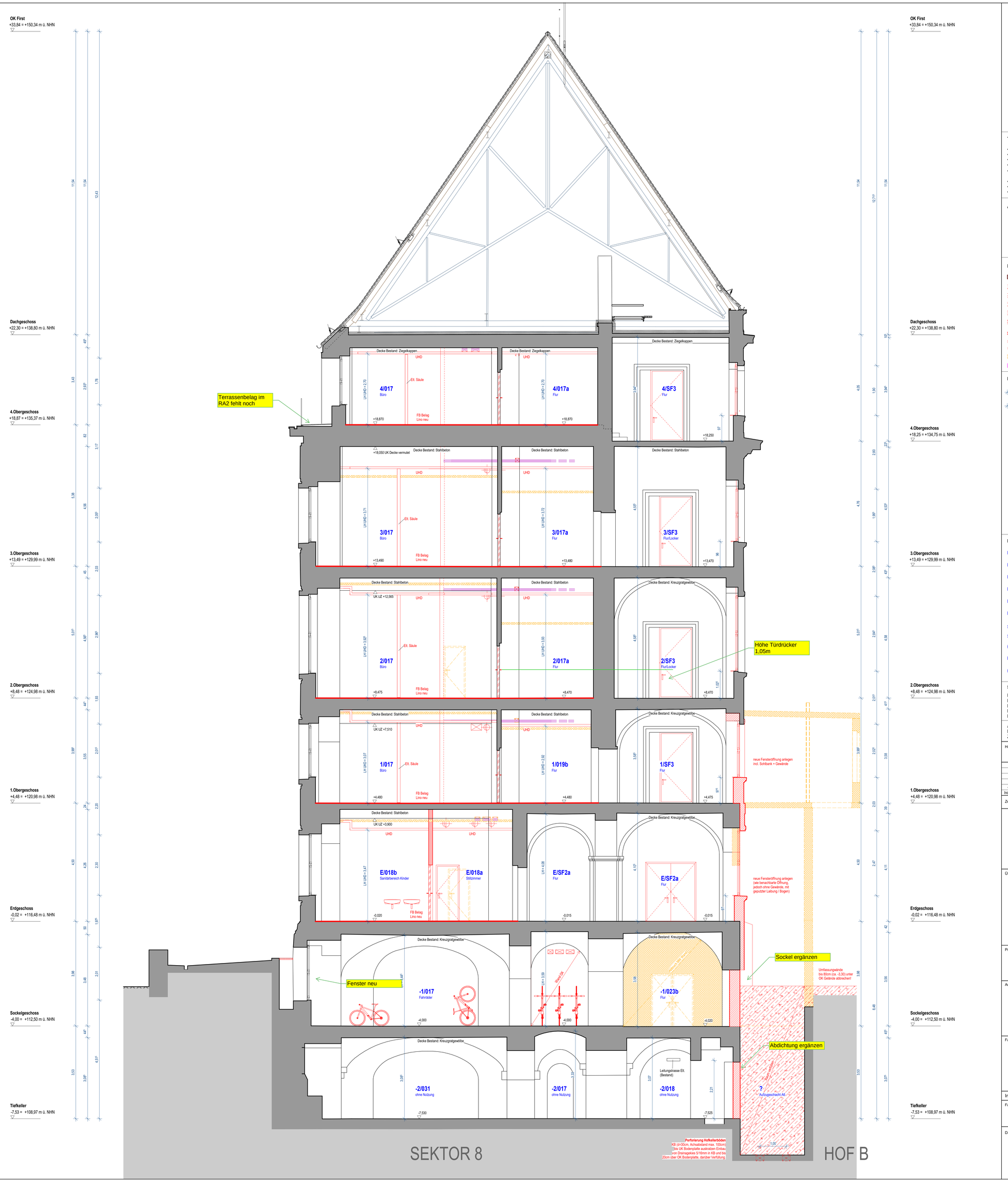

Teeküchen

- ohne Geschirrspüler, jedoch mit vorbereiteten Anschlüssen ,
- Stellfläche für Geschirrwagen (Reinigung erfolgt durch Dienstleister)
- Spüle mit Untertisch-Speicher 5 Liter
- Kühlschrank ohne Frostfach
- Vollkaffeeautomat mit Direktwasseranschluss, Datenport für EC-Zahlung, Stromanschluss (in großen Teeküchen) Flexibilität für Gastrofilterkaffeemaschine vorsehen
- Wasserspender
- Mikrowelle
- Wasserkocher in kleinen Teeküchen

AUSSTATTUNG

Möbel neu

Möbel neu als Option

MATERIALIEN / WÄNDE

- Bestand
- Stahlbeton (StB) Neu
- WU-Beton
- Beton (unbewehrt) Neu
- Mauerwerk Neu
- Dämmung Neu
- Gipskarton- Ständerwand Neu
- Glaswand Neu
- Putz Neu
- abzubrechende Bauteile
- Fassadensanierung im MB 3

DURCHBRÜCHE

- DD L 75/35 — Deckendurchbruch (DD)
- BD L 75/35 — Bodendurchbruch (BD)
- Wandschlitz (WS)
- Wanddurchbruch (WD)
- Kernbohrung (KB)
- Heizkörper (HK)
- Regenfallrohr (RR)

BESCHRIFTUNG / BEMASSUNG

75 / 2,135	Wandöffnung Rohbaumaß Sturz gerade
76 / 2,135 / 2,50	Wandöffnung Rohbaumaß Bogen Kämpfer/Stich
+0,00 / +0,00	OKFF OK Fertigfußboden OKRB OK Rohboden
D +0,00	(D) = UK Decke Bestand
S +0,00	(S) = Höhe Scheitelpunkt Bogen Bestand
K +0,00	(K) = Höhe Kämpfer Bestand
UK +0,00	(UK) = UK Bauteil Bestand (Deckenkoffer Unterzug o.ä.)
± 0,00	OKF über/unter ±0,00
-0,14	OKR über/unter ±0,00

OKFF	OK Fertigfußboden in Bezug auf Höhe 0,00 (=Bezugshöhe)
OKRB	OK Rohfußboden in Bezug auf Höhe 0,00 (=Bezugshöhe)
LH	Lichte Höhe von OK Fertigfußboden bis UK Element
LHR	Lichte Raumhöhe
LHUD	Lichte Höhe Unterhangdecke
LHUZ	Lichte Höhe Unterzug
RRH	Raumhöhe von OKFF bis UK Rohbau
BRH	Höhe fertige Brüstung über OKFFB
GK	Gipskarton (-wand/-decke)
UHD	Unterhangdecke
RR DN...	Regelfallrohr mit Nenndurchmesser ...
FLQ	Freier Lüftungsquerschnitt
RC3/RC2/RC1	Widerstandsklasse 3 / 2 / 1 gemäß DIN \ENV 1627-30
P4A	Sicherheitsverglasung gem. DIN EN 356 durchwurfhemmend
BT	Bodentank (BT)
BK	Bodenklappe (BK)
BA	Bodenablauf (BA)

BRANDSCHUTZ

EI2 30-SaC5	T30-D	feuerhemmende, dicht- und selbstschließende Tür (DIN EN 13501-2)
EI2 30-S200C5	T30-RS	feuerhemmende, rauchdicht- und selbstschließende Tür (DIN EN 13501-2)
EI2 60-SaC5	T60-D	hochfeuerhemmende, dicht- und selbstschließende Tür (DIN EN 13501-2)
EI2 60-S200C5	T60-RS	hochfeuerhemmende, rauchdicht- und selbstschließende Tür (DIN EN 13501-2)
EI2 90-SaC5	T90-D	feuerbeständige, dicht- und selbstschließende Tür (DIN EN 13501-2)
EI2 90-S200C5	T90-RS	feuerbeständige, rauchdicht- und selbstschließende Tür (DIN EN 13501-2)
SaC5	DS	Rauchschutztür (DIN EN 13501-2)
S200C5	RS	dicht- und selbstschließende Tür
(R) EI90 nbr	F90 AB	feuerbeständiges Bauteil, mind. 90 min, ohne mech. Anforderung, nicht brennbar
REI90-Mnbr	F90-A+(M)	feuerbeständige Wand, mind. 90 min, mech. Anforderung, nicht brennbar
(R) EI30	F30	feuerbeständiges Bauteil, feuerhemmend ohne mech. Anforderung, nicht brennbar

NA	Notausgang
RF	Rettungsfenster
DTÜ	brandschutztechn. Ertüchtigung Decke
RWA	Rauch u. Wärmeabzugsanlage
VSG	Verbundsicherheitsglas
F	Festverglasung
FSA	Tür mit Feststellanlage
FL	Feuerlöscher (in Einbauschrank)
LWL	Wandhydrant
F	Feuerlöscher

SCHALLSCHUTZ

Rw = bewertetes Schalldämmmaß in dB mit Schallübertragung über flankierende Bauteile
Rw = bewertetes Schalldämmmaß in dB ohne Schallübertragung über flankierende Bauteile
Rw,P = bewertetes Schalldämmmaß im Prüfstand
Rw,R = bewertetes Schalldämmmaß - Rechenwert (Fenster und -türen: Rw,R = Rw,P - 2dB / Türen: Rw,R = Rw,P - 5dB
Rw,B = bewertetes Schalldämmmaß - gemessen am Bau

ALLE MASSE SIND AM BAU ZU PRÜFEN !
DIE PLÄNE SIND NUR GÜLTIG MIT DER GEPRÜFTEN STATIK UND IM ZUSAMMENHANG MIT DEN ZEICHNUNGEN DER EINZELNEN FACHPLANER.

Höhenbezug

±0,00 ü. OFF = 116,50m ü. NHN

Index	Änderung	Datum	Gez.	ID
-	SN_XX - Planausgabe	09.05.2025		17

Zeichnungscode: Schnitt 32_A_3S3200_-

Dresden.

Landeshauptstadt Dresden
Amt für Hochbau und Immobilienverwaltung

PF 120020 01001 Dresden Tel. 488 38 21, Fax 488 38 17

Übersichtsplan

N = Nordflügel
O = Ostflügel
S = Südflügel
W = Westflügel

101 = Sektor 1
102 = Sektor 2
103 = Sektor 3
104 = Sektor 4
105 = Sektor 5
106 = Sektor 6
107 = Sektor 7
108 = Sektor 8

Schnittführungen mit Hauptrichtung Nord - Süd
Schnittführungen mit Hauptrichtung Ost - West

Projekt

1000 - Neues Rathaus

Dr.-Külz-Ring 19, 01067 Dresden
Vorgezogene Sanierungsmaßnahme - MB III

Architekten
TCHOBAN VOSS Architekten GmbH
Leipziger Straße 51a
01127 Dresden
Tel.: +49 351 89457 -30
Fax: +49 351 89457 -57
E-Mail: dresden@tchobanvoss.de
TCHOBAN VOSS ARCHITEKTEN HAMBURG BERLIN DRESDEN

Datum | Unterschrift

Standortverwalter: Amt für Hochbau und Immobilienverwaltung

Planungsphase: 5 - AUSFÜHRUNGSPLANUNG

Fachplaner
Tel.:
Fax:
E-Mail:
Datum | Unterschrift

Ausführungsfirma Revision/ Montageplanung:

Inhaltliche Koordinierung ist erfolgt mit:

Fachplaner	Fachplaner	Fachplaner	Fachplaner

Darstellung

Maßnahmenblock III

Schnitt 32

Querschnitt Südflügel 3

DWG - Dateiname	1000_001_5_A_S32_3S3200_- _p
PDF - Dateiname	1000_001_5_A_S32_3S3200_- _p
Maßstab 1 : 50	Erstelldatum 06.12.2024
Gez. FH	Projekt-Nr. HI.2710018
BL.- Größe 1000 x 905 mm	BL.-Nr. A_3S3200_-

Textzeichen

- ohne Deckenspieler, jedoch mit vorbereiteten Anschlüssen
- Deckenspieler, Lichtbänder, Lichtkanäle (wenig erfolgt durch Deckelsteine)
- Spule mit Unterflurlich Speicher 5 Liter
- Kühlschrank ohne Frostfach
- Wasserzähler, Hauptwasserzähler, Datenport für EC-Zählung, Stromanschluss (in grüllen Textzeichen) Feedbildß für Gasmöbelhauptanschlüsse vorsehen
- Wasserspender
- Wasserhahn
- Wasserschutzer in kleinen Textzeichen

AUSSTATTUNG

- Möbel neu
- Möbel neu als Option

MATERIALIEN / WÄNDE

- Bestand
- Stahlbeton (StB) Neu
- Wc/Beton
- Beton (unbewehrt) Neu
- Mauerwerk Neu
- Dämmung Neu
- Gipskarton- Ständerwand Neu
- Glaswand Neu
- Putz Neu
- abzubrechende Bauteile
- Fassadenanamerung im MB 3

DURCHGÄNGE

- 80 / NW Deckenbrandschutz (DD)
- 90 / NW Bodenbrandschutz (BD)
- Wandschutz (WS)
- Wandbrandschutz (WD)
- Kantenbruhg (KB)
- Heizkörper (HK)
- Regenfallrohr (RR)

BESCHRIFTUNG / BEMAßUNG

- 01 / 01 Wandöffnung Rollladenkasten Bogen Neu
- 01 / 01 Wandöffnung Rollladenkasten Bogen Kämpfer/Stich
- OKFF OK Fertigfußboden
- OKRD OK Rohboden
- (D) = UK Decke Bestand
- (B) = Höhe Schwellenpunkt Bogen Bestand
- (K) = Höhe Kämpfer Bestand
- (UK) = UK Bauteil Bestand (Deckenstoße Ulmbrüg o.ä.)
- OKF über/unter xx.00
- OKR über/unter xx.00
- OKFF OK Fertigfußboden in Bezug auf Höhe 0.00 (=Bezugshöhe)
- OKRD OK Rohfußboden in Bezug auf Höhe 0.00 (=Bezugshöhe)
- LH Lichte Höhe von OK Fertigfußboden bis UK Element
- LHR Lichte Raumhöhe
- LRB Lichte Raumbreite/-tiefe
- LHZ Lichte Höhe (Ulmbrüg)
- RRH Raumhöhe von OKFF bis OK Rohbau
- BRH Höhe Bodge Brüstung über OKFFB
- QK Opaqueline (= wand-decke)
- OFD Unterfangbalke
- RR QK.. Regelfalle mit Identnummer ...
- FLD Fliese (Ausgleichsschicht)
- RC3/RC2/RC1 Widerstandsklasse 3 / 2 / 1 gemäß DIN VENV 1627-30
- FSA Sicherheitsverglasung gem. DIN EN 356 (kratzfestfenstend)
- Bodenkante (BT)
- Bodenkante (BK)
- Bodenebene (BA)

BRANDSCHUTZ

EI2 30-RAS3	T30-D	feuerhemmende, dicht und selbstschließende Tür (DIN EN 13501-2)	NA	Notausgang
EI2 30-S200S3	T30-RS	feuerhemmende, rauchdicht und selbst-schließende Tür (DIN EN 13501-2)	RF	Rettungsfenster
EI2 60-SaC5	T60-D	feuerhemmende, rauchdicht und selbst-schließende Tür (DIN EN 13501-2)	DTD	Dreiecksdachtreffe, Erfüllung Decke
EI2 60-S200S3	T60-RS	hochfeuerhemmende, rauchdicht und selbst-schließende Tür (DIN EN 13501-2)	RWA	Rauch- u. Wärmeabzugsanlage
EI2 90-SaC5	T90-D	hochfeuerhemmende, rauchdicht und selbst-schließende Tür (DIN EN 13501-2)	VSG	Verkehrssicherheitsglas
EI2 90-S200S3	T90-RS	feuerbeständige, dicht und selbst-schließende Tür (DIN EN 13501-2)	F	Fensterpfeiler
S200S3	RS	rauchdichte Tür (DIN EN 13501-2)	FSA	Tür mit Fensterbänke
EI1 EI30 -Ho	F30 -Ho	feuerbeständiges Bauteil, nicht brennbar		Fluchttücher (in Einbauschenk)
REI90 Wand	F/B-A-WD	feuerbeständige Wand, mind. 90 min. mech. Anforderung, nicht brennbar		Handhydrant
(R) EI30	F30	feuerbeständiges Bauteil, feuerhemmend ohne mech. Anforderung, nicht brennbar		Feuerlöscher

SCHALLSCHUTZ

Ew = bewertetes Schalldämmmaß in dB mit Schallerzeugung der Sanierende Bauteile
Bw = bewertetes Schalldämmmaß in dB ohne Schallerzeugung der Sanierende Bauteile
Rw = bewertetes Schalldämmmaß im Prüfstand
Rw,R = bewertetes Schalldämmmaß im Gebäude, Empfänger und -Grenz: Rw,R = Rw,P - 3dB / Trenz: Rw,R = Rw,P - 5dB
Rw,B = bewertetes Schalldämmmaß - gemessen am Bau

ALLE MAßE SIND AM BAU ZU PRÜFEN !
DIE PLÄNE SIND NUR ZUSÄTZLICH ZUR ÜBRIGEN STATIK UND IN ZUSAMMENHANG MIT DEN ZUGEHÖRIGEN STATIKEN ZU VERWENDEN.

Höhenbezug:

±0.00 ü. OFF = 116,50m ü. NHN

Index	Änderung	Datum	Gez.	Gepr.
	BV_01 - Planungsstand	06.08.2025		

Zeichnungsinhalt: Schnitt 33_A_353300_ -

Dresden.
Landeshauptstadt Dresden
Amt für Hochbau und Immobilienverwaltung
PF 120020 01001 Dresden Tel. 488 38 21, Fax 488 38 17

Übersichtsplan

1 - 1 Haupt
2 - 2 Haupt
3 - 3 Haupt
4 - 4 Haupt
5 - 5 Haupt
6 - 6 Haupt
7 - 7 Haupt
8 - 8 Haupt
9 - 9 Haupt
10 - 10 Haupt
11 - 11 Haupt
12 - 12 Haupt
13 - 13 Haupt
14 - 14 Haupt
15 - 15 Haupt
16 - 16 Haupt
17 - 17 Haupt
18 - 18 Haupt
19 - 19 Haupt
20 - 20 Haupt
21 - 21 Haupt
22 - 22 Haupt
23 - 23 Haupt
24 - 24 Haupt
25 - 25 Haupt
26 - 26 Haupt
27 - 27 Haupt
28 - 28 Haupt
29 - 29 Haupt
30 - 30 Haupt
31 - 31 Haupt
32 - 32 Haupt
33 - 33 Haupt
34 - 34 Haupt
35 - 35 Haupt
36 - 36 Haupt
37 - 37 Haupt
38 - 38 Haupt
39 - 39 Haupt
40 - 40 Haupt
41 - 41 Haupt
42 - 42 Haupt
43 - 43 Haupt
44 - 44 Haupt
45 - 45 Haupt
46 - 46 Haupt
47 - 47 Haupt
48 - 48 Haupt
49 - 49 Haupt
50 - 50 Haupt
51 - 51 Haupt
52 - 52 Haupt
53 - 53 Haupt
54 - 54 Haupt
55 - 55 Haupt
56 - 56 Haupt
57 - 57 Haupt
58 - 58 Haupt
59 - 59 Haupt
60 - 60 Haupt
61 - 61 Haupt
62 - 62 Haupt
63 - 63 Haupt
64 - 64 Haupt
65 - 65 Haupt
66 - 66 Haupt
67 - 67 Haupt
68 - 68 Haupt
69 - 69 Haupt
70 - 70 Haupt
71 - 71 Haupt
72 - 72 Haupt
73 - 73 Haupt
74 - 74 Haupt
75 - 75 Haupt
76 - 76 Haupt
77 - 77 Haupt
78 - 78 Haupt
79 - 79 Haupt
80 - 80 Haupt
81 - 81 Haupt
82 - 82 Haupt
83 - 83 Haupt
84 - 84 Haupt
85 - 85 Haupt
86 - 86 Haupt
87 - 87 Haupt
88 - 88 Haupt
89 - 89 Haupt
90 - 90 Haupt
91 - 91 Haupt
92 - 92 Haupt
93 - 93 Haupt
94 - 94 Haupt
95 - 95 Haupt
96 - 96 Haupt
97 - 97 Haupt
98 - 98 Haupt
99 - 99 Haupt
100 - 100 Haupt

Grundrissplan 1. Hauptgeschoß Nord

Grundrissplan 1. Hauptgeschoß Süd

Projekt:

1000 - Neues Rathaus
Dr.-Külz-Ring 19, 01067 Dresden
Vorgezogene Sanierungsmaßnahme - MB III

Architekten:

Stadtbauwesen:
Amt für Hochbau
und Immobilienverwaltung

Datum Unterschrift

Planungsphase:
5 - AUSFÜHRUNGSPLANUNG

Fachplaner:
Tel.
Fax.
E-Mail:

Datum Unterschrift

Ausführungsreife Revision Werkgestaltung

beratende Koordinierung ist erfolgt mit:

Fachplaner	Fachplaner	Fachplaner	Fachplaner

Darstellung:

Maßnahmenblock III

Schnitt 33

Querschnitt Westflügel 2 + Mittelflügel 2 + 1

DWG - Dateiname: 1000_001_S_A_033_353300_-_0
PDF - Dateiname: 1000_001_S_A_033_353300_-_0
Maßstab: 1 : 50 Datum/Stand: 06.10.2025
Gez.: Projekt-Nr.: 1000
Nr. / Größe: 353300 Blatt-Nr.: 33
[1000 x 800 mm]

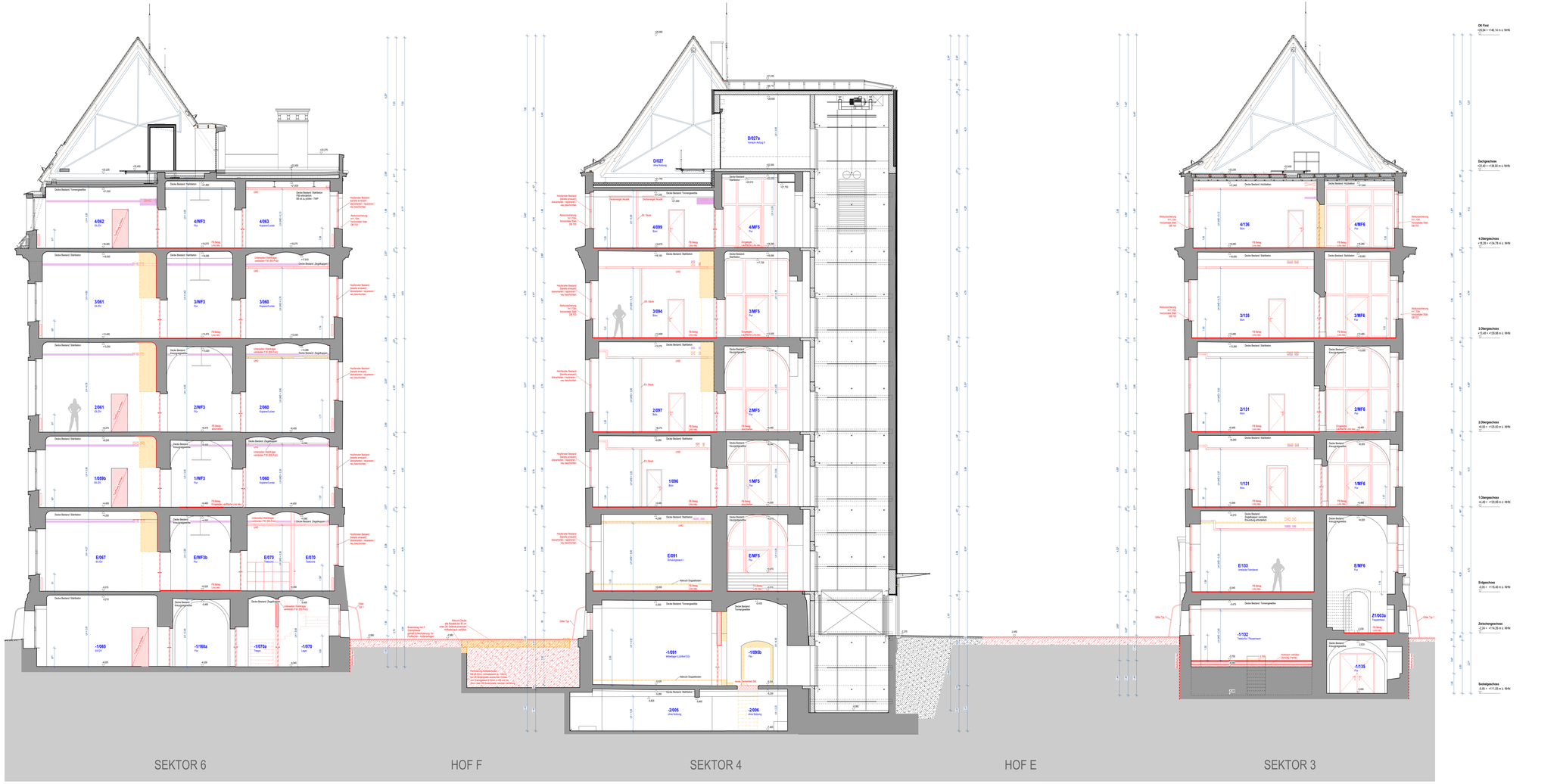

Textzeichen

- ohne Geschmacksprüfer, zeitlich nicht vorbestehten Anschlüssen,
- Stellfläche für Geschmacksprüfer (Reinigung erfolgt durch Denkmalpfleger)
- Größe mit Ist-Maßen Objektes 3 Lfdm
- Kalkzementputz mit Kalkanstrich
- Vollziegelsockel mit Cheskosaanschluss, Dabeiprüft für EC-Zarkung, Bronzeanschlüsse (in großen Textzichen) Feedbild für
- Gastrofferfeuerfestanschlüsse vorsehen
- Wasserzähler
- Mikrowelle
- Brasserieschuhe in kleinen Textzichen

AUSSTATTUNG

- Möbel neu
- Möbel neu als Option

MATERIALIEN / WÄNDE

- Bestand
- Stahlbeton (StB) Neu
- WU-Beton
- Beton Leichtbeton Neu
- Mauerwerk Neu
- Dämmung Neu
- Operatorin - Sonderbrand Neu
- Glasband Neu
- Putz Neu
- abzüdrecherde Sockeln
- Fassadenverstärkung im MB 3

DURCHBRÜCHE

- DD / SOK Deckenuntertrunch (DD)
- BD / SOK Bodenuntertrunch (BD)
- Wanschlitz (WS)
- Wandunterbruch (WD)
- Kernbohrung (KB)
- Hechtzopf (HK)
- Regenfallrohr (RR)

BESCHRIFTUNG / BEMASSUNG

- TF 2.140 — Warnöffnung Rohbaumaß; Stürz gerade
- TL 2.140 / 2.140 — Warnöffnung Rohbaumaß; Bogen Kämpfer/Stich
- +0.00 / +0.00 — OKFF OK Fertigfußboden; OKRB OK Rohbaden
- +1.40 — (D) = UK Decke Bestand
- +1.40 — (D) = Höhe Schalldrpkt Bogen Bestand
- +1.40 — (K) = Höhe Kämpfer Bestand
- +1.40 — (UK) = UK Balkel Bestand (Deckenkoffer Unterzug o.ä.)
- +0.00 / +0.00 — OKF Überlarter ±0.00; OKR Überlarter ±0.00
- OKFF OK Fertigfußboden in Bezug auf Höhe 0.00 (=Bezugshöhe)
- OKRB OK Rohbaden in Bezug auf Höhe 0.00 (=Bezugshöhe)
- LH Lichte Höhe von OK Fertigfußboden bis UK Element
- LKB Lichte Raumbreite
- LKLD Lichte Höhe Unterhangdecke
- LRH Lichte Raumhöhe
- RRH Raumhöhe von OKFF bis OK Rohbau
- BRH Höhe fertige Brüstung über OKFFB
- OK Operatorin (overall decke)
- UKD Unterhangdecke
- FLG Fensterlüftung; Fensterschreiber
- FLÜ Freier Lüftungsquerschnitt
- RC3/PR2/BR3 Widerstandsklasse 3 / 2 / 1 gemäß DIN EN V 1627-30
- PAS Prüfzeugnisnummer gem. DIN EN 356 durchverfahrensnd
- Bodenkante (BT)
- Bodenkeppe (BK)
- Bodenablauf (BA)

BRANDSCHUTZ

EI2 30-RAC5	T30-D	feuerhemmende, dicht- und selbstschließende Tür (DIN EN 1634-1)	NA Notausgang
EI2 30-S200C5	T30-RS	feuerhemmende, rauchdicht- und selbstschließende Tür (DIN EN 13501-2)	RT Rettungsweiser
EI2 30-RAC5	T90-D	hochfeuerhemmende, dicht- und selbstschließende Tür (DIN EN 1634-1)	DTG brandschutzdichte, Erfüllung Decke
EI2 90-S200C5	T90-RS	hochfeuerhemmende, rauchdicht- und selbstschließende Tür (DIN EN 13501-2)	RWA Rauch- u. Wärmeabzugsanlage
EI2 90-RAC5	T90-D	feuerbeständige, dicht- und selbstschließende Tür (DIN EN 1634-1)	VSG Verbundsicherheitsglas
EI2 90-S200C5	T90-RS	feuerbeständige, rauchdicht- und selbstschließende Tür (DIN EN 13501-2)	F Fensterglasung
Sa/C5	DS	Rauchschutztür (DIN EN 13501-2)	FSA Tür mit Feststellanlage
S200C5	RS	dicht- und selbstschließende Tür	Feuerlöscher (in Entwurfsnetz)
(R) ESM nur	FSA MB	feuerbeständiges Bauteil, mind. 90 min. ohne mech. Arbeitsmittel, nicht brennbar	Wandhydrant
RESM nur	FSA KB	feuerbeständiges Bauteil, mind. 90 min. mech. Arbeitsmittel, nicht brennbar	Feuerlöscher
(R) EI30	F30	feuerbeständiges Bauteil, feuerhemmend ohne mech. Arbeitsmittel, nicht brennbar	

SCHALLSCHUTZ

- R'w = bewertetes Schalldämmmaß in dB mit Schallübertragung über flankierende Bauteile
- R'w,P = bewertetes Schalldämmmaß in dB mit Schallübertragung über flankierende Bauteile
- Rw,P = bewertetes Schalldämmmaß im Prüfstand
- Rw,R = bewertetes Schalldämmmaß - Rechenwert (Fenster und «Türen: Rw,R = Rw,P - 2dB) / Türen: Rw,R = Rw,P - 5dB
- Rw,G = bewertetes Schalldämmmaß - gemessen am Bau

ALLE MAÜSE SIND AM BAU ZU PRÜFEN !
ALLE MAÜSE SIND ZUM ZEITPUNKT DER ERSTELLUNG DER STATIK UND IM ZUSAMMENHANG MIT DEN ZEICHNUNGEN DER EINZELNEN FACHPLANER

Höhenbezug

±0.00 ≙ OFF = 116,50m ü. NHN

Index	Änderung	Datum	Sign.	Gez.
0	SN_01 - Planungsstand	08.08.2025		

Zeichnungsnummer: Schnitt 35_A_3S3500_ -

Dresden.

Landeshauptstadt Dresden
Amt für Hochbau und Immobilienverwaltung

PF 120020 01001 Dresden Tel. 488 38 21, Fax 488 38 17

Übersichtsplan

Projekt

1000 - Neues Rathaus

Dr.-Külz-Ring 19, 01067 Dresden

Vorgezogene Sanierungsmaßnahme - MB III

Architekten

Bauherrenvertreter

Amt für Hochbau und Immobilienverwaltung

Datum Unterschrift

Planungsstufe

5 - AUSFÜHRUNGSPLANUNG

Fachplaner

Tel.
Fax:
E-Mail:

Ausführungsfreie Revision Montageplanung

Datum Unterschrift

Inhaltliche Koordinierung ist erfolgt mit:

Fachplaner	Fachplaner	Fachplaner	Fachplaner

Darstellung

Maßnahmenblock III

Schnitt 35

Querschnitt Westflügel 4+ Mittelflügel 5 + 6

DWG - Dateiname: Name SN1_A_A_S35_S3500_-_2
PDF - Dateiname: Name SN1_A_A_S35_S3500_-_2

Maßstab	1 : 50	Erstellungsdatum	22.04.2025
Gez.	JH	Projekt-Nr.	HA 211/0018
BL - Großer Zeichnungsformat: A0		BL - Nr.	A_S03500_

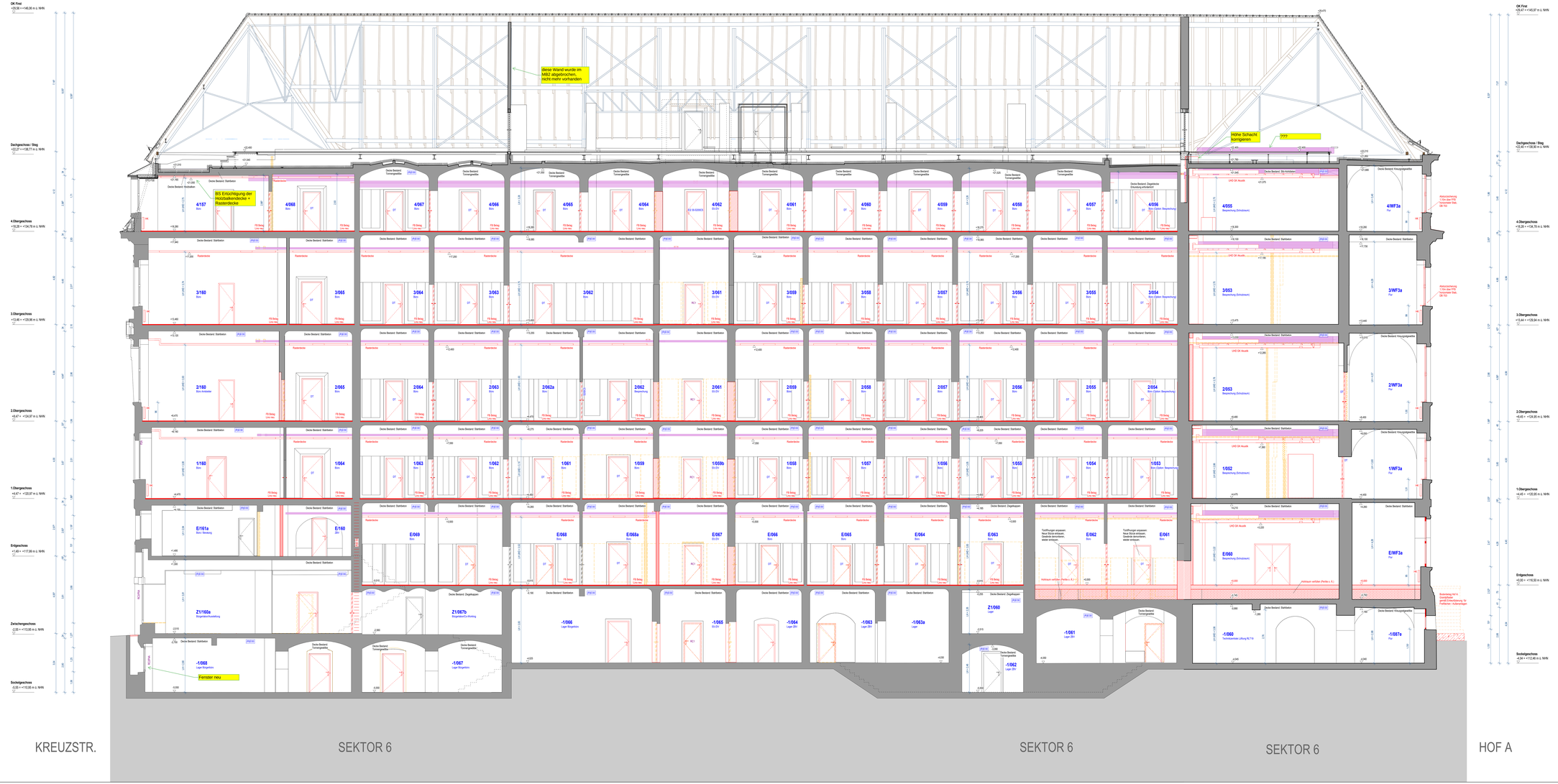

Textzeichen

- ohne Deschriptoplan, jedoch mit vorbestehenden Anschlüssen;
- Spüle mit Unterschrank (Spülbecken und Armatur erfolgt durch Dienstleister)
- Spüle mit Unterbruch Spacker 3 cm
- Kühlschrank ohne Frostfach
- Vollaufbauküchenzeile mit Einzelhauseranschluss, Datenport für EC-Zahlung, Stromanschluss (in großen Teeküchen) Flexibilität für Gastronomiefachmesse vorsehen
- Kaffeemaschine
- Mikrowelle
- Wasserkocher in kleinen Teeküchen

AUSSTATTUNG

Möbel neu

Möbel neu als Option

MATERIALIEN / WÄNDE

- Bestand
- Stahlbeton (StB) Neu
- KS-Beton
- Beton (unbewehrt) Neu
- Mauerwerk Neu
- Dämmung Neu
- Opakurtion- Stürzelverwand Neu
- Glasverwd Neu
- Putz Neu
- abzubrechende Bauteile
- Fassadensanierung im MB 3

DURCHBRÜCHE

- 20L/ 70W — Deckendurchbruch (DD)
- Bodendurchbruch (BD)
- Wanddurchbruch (WD)
- Wanddurchbruch (WD)
- Kernbohrung (KB)
- Hochkörper (HK)
- Regenfallrohr (RR)

BESCHRIFTUNG / BEMAßUNG

- OKF Fertigfußboden in Bezug auf Höhe 0,00 (=Bezugshöhe)
- OKRB OK Rohfußboden in Bezug auf Höhe 0,00 (=Bezugshöhe)
- LH Lichte Höhe von OK Fertigfußboden bis UK Element
- LHR Lichte Raumhöhe
- LHZ Lichte Höhe Zwischengeschoss
- LFLZ Lichte Höhe Lüftung
- RRH Raumhöhe von OKFF bis UK Rohbau
- BRH Höhe fertige Brüstung über OKFFB
- GK Opakartion (=wand-decke)
- LPD Unterlagsboden
- RR ON.. Regelfallrohr mit Nennquerschnitt ...
- FLQ Freier Lüftungsquerschnitt
- RC3/RC2/RC1 Widerstandsklasse 3 / 2 / 1 = gemäß DIN VDIV 1627-30
- FHA Sicherheitsverglasung gem. DIN EN 356 durchwurfhemmend
- OKF über/unter ±0,00
- OKR über/unter ±0,00
- Bodentank (BT)
- Bodenklappe (BK)
- Bodenablauf (BA)

BRANDSCHUTZ

EI2 30-Ba/C5	T30-D	feuerhemmende, dicht- und selbstschließende Tür (DIN EN 1634-1)	NA	Notausgang
EI2 30-S200/C5	T30-RS	feuerhemmende, rauchdicht- und selbstschließende Tür (DIN EN 1634-1)	RF	Rettungsfenster
EI2 60-Ba/C5	T60-D	hochfeuerhemmende, dicht- und selbstschließende Tür (DIN EN 1634-1)	DYO	brandschutztechnis. Entlüftung Decke
EI2 60-S200/C5	T60-RS	hochfeuerhemmende, rauchdicht- und selbstschließende Tür (DIN EN 1634-1)	RWA	Rauch- u. Wärmeabzugsanlage
EI2 90-Ba/C5	T90-D	feuerbeständige, dicht- und selbstschließende Tür (DIN EN 1634-1)	VSG	Verbundsicherheitsglas
EI2 90-S200/C5	T90-RS	feuerbeständige, rauchdicht- und selbstschließende Tür (DIN EN 1634-1)	F	Feststellanlage
Sa/C5	DS	Rauchschutztür (DIN EN 1634-1)	FSA	Tür mit Feststellanlage
S200/C5	RS	dicht- und selbstschließende Tür		Feuerlöscher (in Einbauschrank)
F0 EI60 ebr	F90 AB	feuerbeständiges Bauteil, mind. 90 min, ohne mech. Anforderung, nicht brennbar		Wandhydrant
RE90 ebnbr	F90-A+DD	feuerbeständige Wand, mind. 90 min, mech. Anforderung, nicht brennbar		Feuerlöscher
F0 EI30	F30	feuerbeständiges Bauteil, feuerhemmend ohne mech. Anforderung, nicht brennbar		

SCHALLSCHUTZ

Rw = bewertetes Schalldämmmaß in dB mit Schallübertragung über flankierende Bauteile
Rw,P = bewertetes Schalldämmmaß in dB ohne Schallübertragung über flankierende Bauteile
Rw,P = bewertetes Schalldämmmaß in Prüfstand
Rw,R = bewertetes Schalldämmmaß - Rechenwert (Fenster und -türen: Rw,R = Rw,P - 2dB / Türen: Rw,R = Rw,P - 5dB
Rw,B = bewertetes Schalldämmmaß - gemessen am Bau

ALLE MAßE SIND MIT BAU ZU PRÜFEN !
DIE PLÄNE SINDNUR GÜLTIG MIT DER ÜBEPRÜFTEN STATIK UND IM ZUSAMMENHANG MIT DEN ZEICHNUNGEN DER EINZELNEN FACHPLANER.

Höhenbezug

±0,00 ü. OFF = 116,50m ü. NHN

Index	Änderung	Datum	Gez.	Ge.
A	SN, XX - Fortschreitung Planung	30.05.2025		HI
	SN, XX - Planungsstand	04.12.2024	RH	H

Zeichnungsnummer

Schnitt AA_A_3SAA00_A

Dresden.
Dresdner Immobilienmanagement

Landeshauptstadt Dresden
Amt für Hochbau und Immobilienverwaltung
PF 120020 01001 Dresden Tel. 488 38 21, Fax 488 38 17

Übersichtsplan



Projekt

1000 - Neues Rathaus

Dr.-Külz-Ring 19, 01067 Dresden
Vorgezogene Sanierungsmaßnahme - MB III

Architekten
TCHOBAN VOSS Architekten GmbH
Leipziger Straße 51a
01127 Dresden
Tel.: +49 351 89457 -97
Fax: +49 351 89457 -98
E-Mail: dresden@tchoban-voss.de
TCHOBAN VOSS ARCHITEKTEN
Hamburg · Berlin · Dresden

Bauherrenvertreter
Amt für Hochbau und Immobilienverwaltung

Planungsphase

5 - AUSFÜHRUNGSPLANUNG

Fachplaner

Tel.:
Fax:
E-Mail:

Datum Unterschrift

Ausführungsfirme Revision/ Montageplanung

Inhaltliche Koordinierung ist erfolgt mit:

Fachplaner	Fachplaner	Fachplaner	Fachplaner

Darstellung

Maßnahmenblock III

Schnitt AA

Längsschnitt Westflügel 3 + 4

DWG - Datenname: 1000_SN_5_A_BAA_SBAA00_A_p
PDF - Datenname: 1000_SN_5_A_BAA_SBAA00_A_p
Maßstab: 1 : 50 Erstelldatum: 06.12.2024
Geo: Projektnr.: HI.21TI001B
SL - Gewerk: BL - Nr.: A_3SAA00_A
1000 x 500 mm

Textichen

- alle Bemerkungen, auch in vorherigen Ausführungen, gelten für alle Bereiche, wenn nicht anders angegeben (sich Überlappen)
- Suite mit Interbom Sanitär 3 qm
- Leitungsführung UK Decke
- Infrastruktur mit Deckenanschluss, Deckenhöhe 2,7 (Zeichnung, Sinnvoeschlag zu großer Textichen Flexibilität für Gleichbleibenheitsmerkmale schaffen
- Fensterbänke
- Mitnahme
- Fenster 2 Fenster 3 Fenster Textichen

AUSBSTATUNG

Möbel neu

Möbel aus der Schule

MATERIALIEN / WÄNDE

- Beton/ -
- Stahlbeton (SB) Neu
- Ho-Beton
- Beton (unbewehrt) Neu
- Mauerwerk Neu
- Ziermauerwerk Neu
- Gipsplatten / Gipskarton Neu
- Gipsplatten / Gipskarton
- Putz Neu
- anorganische Beschichtung
- Fassadenverkleidung HI-MB 3
- Dekorbeschichtung (DS)
- Bemerkungsbrunn (BS)
- Wandsockel (WS)
- Bemerkungs (BS)
- Heizkörper (HK)
- Regenfallrohr (RR)

BESCHRIFTUNG / BEMERKUNG

- Beschriftung Bestand / Neu gemäß Plan
- Beschriftung Bestand / Neu gemäß Plan
- OKFF OK Fertigfußboden
- OKFB OK Rohboden
- ÜL = OK Decke Bestand
- ÜL = Höhe Unterkante Kopf-Sockel
- ÜL = Höhe Mitte Sockel
- OKL = OK Kanal Bestand (Deckenoffer Lichte Höhe)

OKFF OK Fertigfußboden in Bezug auf Höhe 0,00 = Bezugspkt. OK Rohfußboden in Bezug auf Höhe 0,00 = Bezugspkt.

- OKFB OK Rohfußboden
- Lichte Höhe OK Fertigfußboden bis UK Decke
- Lichte Höhe Oberkante Fertigfußboden bis UK Decke
- Raumhöhe ab OKFF bis ab Höhe
- Raumhöhe ab OKFB bis ab Höhe

OKFF OK Fertigfußboden
OKFB OK Rohfußboden
LH Lichte Höhe
RH Raumhöhe
UK Unterkante
OK Oberkante
Bestand Bestandsgebäude
Neu Neubau
Putz Putzarbeiten
Fliesen Fliesenarbeiten
Tischler Tischlerarbeiten
Maler Malerarbeiten
Boden Bodenbelagsarbeiten
Elektro Elektroarbeiten
Sanitär Sanitärarbeiten
Heizung Heizungsarbeiten
Lüftung Lüftungsarbeiten
Trockenbau Trockenbauarbeiten
Fliesen Fliesenarbeiten
Fenster Fensterarbeiten
Türen Türarbeiten
Schlosser Schlosserarbeiten
Stahlbau Stahlbauarbeiten
Dach Dachdeckerarbeiten
Gerüst Gerüstarbeiten
Abbruch Abbrucharbeiten
Entsorgung Entsorgungsarbeiten
Sonstige Sonstige Arbeiten

ABKÜRZUNGEN

- Ü-V-BAUO TBOE Brandschutz, Arb.- und arbeitssicherheitsbeauftragter Bau-Ordnungsamt
- Ü-V-BUSINESS TBAUBI Bauinformatik, Ausbildung und Lehrlinge Tel 256-2261 /3801-Q
- Ü-V-BAUO TBOS Bauordnungsamt Stadtordnungsdienst Tel 256-2261 /3801-Q
- Ü-V-BUSINESS TBAUM Bauinformatik, Multimedia und Medien Tel 256-2261 /3801-Q
- Ü-V-BAUO TBOJ Bauordnungsamt Jugendschutz und Jugendarbeit Tel 256-2261 /3801-Q
- Ü-V-BAUO TBOB Bauordnungsamt, zuständig und Leiter Bauordnungsamt Tel 256-2261 /3801-Q
- BAUO OS Bauordnungsamt Tel 256-2261 /3801-Q
- BSB03 RS Arb.- und arbeitssicherheitsbeauftr Tür
- JS-256-Ho FBJ-W Bauinformatik/Bau Bestd. Inbd. 30 min, Inhaber, Ausbildung, Ind Inhaber
- JS-256-Ho FBJ-W Bauinformatik/Bau Bestd. Brandschutzbeauftragter Inhaber, Ausbildung, Ind Inhaber
- JS-256 FJS Bauinformatik/Bau Bestd. Brandschutzbeauftragter Inhaber, Ausbildung, Ind Inhaber

SCHALLSCHUTZ

Pa 1 - Innentüre Schallschutzmaß 0 dB mit Schalldämmung der Nebenwege Bauteile
Pa 2 - Innentüre Schallschutzmaß 0 dB mit Schalldämmung der Nebenwege Bauteile
Pa 3 - Innentüre Schallschutzmaß 0 dB mit Schalldämmung der Nebenwege Bauteile
Pa 5 - Innentüre Schallschutzmaß - Richtwert (Fenster und Türen: Rw,R = Rw,P - 3dB / Türen: Rw,R = Rw,P - 5dB
Pa 6 - Innentüre Schallschutzmaß - Richtwert (Türen)

ALLE RÄUME SIND WIE BÜRO ZU PRÜFEN!
DIE PLANE SIND NUR ZULTÄ NET VEN DERFTTEN STATIK UND IN ZUSAMMENWAHS MIT DEN ÖFFENTLICHEN DIENSTEN ERSTELLT WURDEN

Anmerkung

±0.00 ü. OFF = 116,50m ü. NHN

2	06.20	Vorbereitung Planung	00.00.00
1	06.20	Planungen	00.00.00

2	0	0	0
1	0	0	0

Bearbeitungsstand: Schnitt CC_A_35CC00_A

Dresden

Landeshauptstadt Dresden
Amt für Hochbau und Immobilienverwaltung
PF 120020 01001 Dresden Tel. 488 38 21, Fax 488 38 17

Übersichtsplan

Projekt:
1000 - Neues Rathaus
Dr.-Külz-Ring 19, 01067 Dresden
Vorgezogene Sanierungsmaßnahme - MB III

Architekten:

Bauherrenvertreter:
Amt für Hochbau und Immobilienverwaltung

Datum | Unterschrift

Planungsstufe:
5 - AUSFÜHRUNGSPLANUNG

Entwurfsverfasser:
Architektengemeinschaft Rathausgestaltung

Datum | Unterschrift

Amtliche Vermessung ok amtlich mit

Partnerplan	Partnerplan	Partnerplan	Partnerplan

Bezeichnung:

Maßnahmenblock III

Schnitt CC

Querschnitt Südflügel 2 + Lange Mittelflügel 5

Maßstab:	1:50	Datum:	00.00.00
Gezeichnet:		Geprüft:	
Dateiname:	00_00_00-00_00_00-00-00_A		
Plan-Nr.:	00.00.00-00.00.00-00-00-00		
Index:	00	Datum:	00.00.00
Blatt-Nr.:	00	Datum:	00.00.00

Teeküchen

- ohne Geschirrspüler, jedoch mit vorbereiteten Anschlüssen ,
- Stellfläche für Geschirrwagen (Reinigung erfolgt durch Dienstleister)
- Spüle mit Untertisch-Speicher 5 Liter
- Kühlschrank ohne Frostfach
- Vollkaffeeautomat mit Direktwasseranschluss, Datenport für EC-Zahlung, Stromanschluss (in großen Teeküchen) Flexibilität für Gastrofilterkaffeemaschine vorsehen
- Wasserspender
- Mikrowelle
- Wasserkocher in kleinen Teeküchen

AUSSTATTUNG

Möbel neu

Möbel neu als Option

MATERIALIEN / WÄNDE

Bestand
Stahlbeton (StB) Neu
WU-Beton
Beton (unbewehrt) Neu
Mauerwerk Neu
Dämmung Neu
Gipskarton- Ständerwand Neu
Glaswand Neu
Putz Neu
abzubrechende Bauteile
Fassadensanierung im MB 3

DURCHBRÜCHE

DD L 75/35 — Deckendurchbruch (DD)
BD L 75/35 — Bodendurchbruch (BD)
Wandschlitz (WS)
Wanddurchbruch (WD)
Kernbohrung (KB)
Heizkörper (HK)
Regenfallrohr (RR)

BESCHRIFTUNG / BEMASSUNG

75¹ / 2,135 — Wandöffnung Rohbaumaß Sturz gerade
76 / 2,135 / 2,50 — Wandöffnung Rohbaumaß Bogen Kämpfer/Stich
+0,00 — OKFF OK Fertigfußboden
+0,00 — OKRB OK Rohboden
D +0,00 — (D) = UK Decke Bestand
S +0,00 — (S) = Höhe Scheitelpunkt Bogen Bestand
K +0,00 — (K) = Höhe Kämpfer Bestand
UK +0,00 — (UK) = UK Bauteil Bestand (Deckenkoffer Unterzug o.ä.)
± 0,00 — OKF über/unter ±0,00
-0,14 — OKR über/unter ±0,00

OKFF — OK Fertigfußboden in Bezug auf Höhe 0,00 (=Bezugshöhe)
OKRB — OK Rohfußboden in Bezug auf Höhe 0,00 (=Bezugshöhe)
LH — Lichte Höhe von OK Fertigfußboden bis UK Element
LHR — Lichte Raumhöhe
LHUD — Lichte Höhe Unterhangdecke
LHUZ — Lichte Höhe Unterzug
RRH — Raumhöhe von OKFF bis UK Rohbau
BRH — Höhe fertige Brüstung über OKFFB
GK — Gipskarton (-wand/-decke)
UHD — Unterhangdecke
RR DN... — Regefallrohr mit Nenndurchmesser ...
FLQ — Freier Lüftungsquerschnitt
RC3/RC2/RC1 — Widerstandsklasse 3 / 2 / 1 gemäß DIN VENV 1627-30
P4A — Sicherheitsverglasung gem. DIN EN 356 durchwurfhemmend

BT — Bodentank (BT)
BK — Bodenklappe (BK)
Bodenablauf (BA)

BRANDSCHUTZ

EI2 30-SaC5	T30-D	feuerhemmende, dicht- und selbstschließende Tür (DIN EN 13501-2)
EI2 30-S200C5	T30-RS	feuerhemmende, rauchdicht- und selbstschließende Tür (DIN EN 13501-2)
EI2 60-SaC5	T60-D	hochfeuerhemmende, dicht- und selbstschließende Tür (DIN EN 13501-2)
EI2 60-S200C5	T60-RS	hochfeuerhemmende, rauchdicht- und selbstschließende Tür (DIN EN 13501-2)
EI2 90-SaC5	T90-D	feuerbeständige, dicht- und selbstschließende Tür (DIN EN 13501-2)
EI2 90-S200C5	T90-RS	feuerbeständige, rauchdicht- und selbstschließende Tür (DIN EN 13501-2)
SaC5	DS	Rauchschutztür (DIN EN 13501-2)
S200C5	RS	dicht- und selbstschließende Tür
(R) EI90 nbr	F90 AB	feuerbeständiges Bauteil, mind. 90 min, ohne mech. Anforderung, nicht brennbar
REI90-Mnbr	F90-A+(M)	feuerbeständige Wand, mind. 90 min, mech. Anforderung, nicht brennbar
(R) EI30	F30	feuerbeständiges Bauteil, feuerhemmend ohne mech. Anforderung, nicht brennbar

NA — Notausgang
RF — Rettungsfenster
DTÜ — brandschutztechn. Ertüchtigung Decke
RWA — Rauch u. Wärmeabzugsanlage
VSG — Verbundsicherheitsglas
F — Festverglasung
FSA — Tür mit Feststellanlage
FL — Feuerlöscher (in Einbauschrank)
LWL — Wandhydrant
F — Feuerlöscher

SCHALLSCHUTZ

R'w = bewertetes Schalldämmmaß in dB mit Schallübertragung über flankierende Bauteile
Rw = bewertetes Schalldämmmaß in dB ohne Schallübertragung über flankierende Bauteile
Rw,P = bewertetes Schalldämmmaß im Prüfstand
Rw,R = bewertetes Schalldämmmaß - Rechenwert (Fenster und -türen: Rw,R = Rw,P - 2dB / Türen: Rw,R = Rw,P - 5dB
Rw,B = bewertetes Schalldämmmaß - gemessen am Bau

ALLE MASZE SIND AM BAU ZU PRÜFEN !
DIE PLÄNE SIND NUR GÜLTIG MIT DER GEPRÜFTEN STATIK UND IM ZUSAMMENHANG MIT DEN ZEICHNUNGEN DER EINZELNEN FACHPLANER.

Höhenbezug

±0,00 ü. OFF = 116,50m ü. NHN

Index	Änderung	Datum	Gez.	ID
A	SN_XX - Fortschreibung Planung	09.05.2025		18
-	SN_XX - Planausgabe	06.12.2024	FH	4

Zeichnungscode: Schnitt DD_A_3SDD00_A

Dresden.

Landeshauptstadt Dresden
Amt für Hochbau und Immobilienverwaltung
PF 120020 01001 Dresden Tel. 488 38 21, Fax 488 38 17

Übersichtsplan

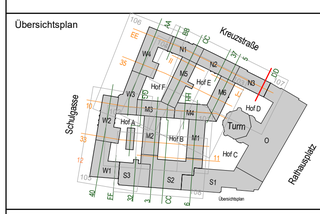

N = Nordflügel
O = Ostflügel
S = Südflügel
W = Westflügel

101 = Sektor 1
102 = Sektor 2
103 = Sektor 3
104 = Sektor 4
105 = Sektor 5
106 = Sektor 6
107 = Sektor 7
108 = Sektor 8

Schnittführungen mit Hauptrichtung Nord - Süd
Schnittführungen mit Hauptrichtung Ost - West

Projekt

1000 - Neues Rathaus

Dr.-Külz-Ring 19, 01067 Dresden
Vorgezogene Sanierungsmaßnahme - MB III

Architekten
Tel.:
Fax:
E-Mail:
Datum | Unterschrift

Standortverwalter
Amt für Hochbau und Immobilienverwaltung

Planungsphase
5 - AUSFÜHRUNGSPLANUNG

Fachplaner
Tel.:
Fax:
E-Mail:
Datum | Unterschrift

Ausführungsfirma Revision/ Montageplanung:

Inhaltliche Koordinierung ist erfolgt mit:

Fachplaner | Fachplaner | Fachplaner | Fachplaner

Darstellung

Maßnahmenblock III

Schnitt DD

Querschnitt Nordflügel 3

DWG - Dateiname	1000_001_5_A_SDD_3SDD00_A _p
PDF - Dateiname	1000_001_5_A_SDD_3SDD00_A _p
Maßstab 1 : 50	Erstelldatum 06.12.2024
Gez. FH	Projekt-Nr. HI.2710018
BL.- Größe 750 x 905 mm	BL.-Nr. A_3SDD00_A