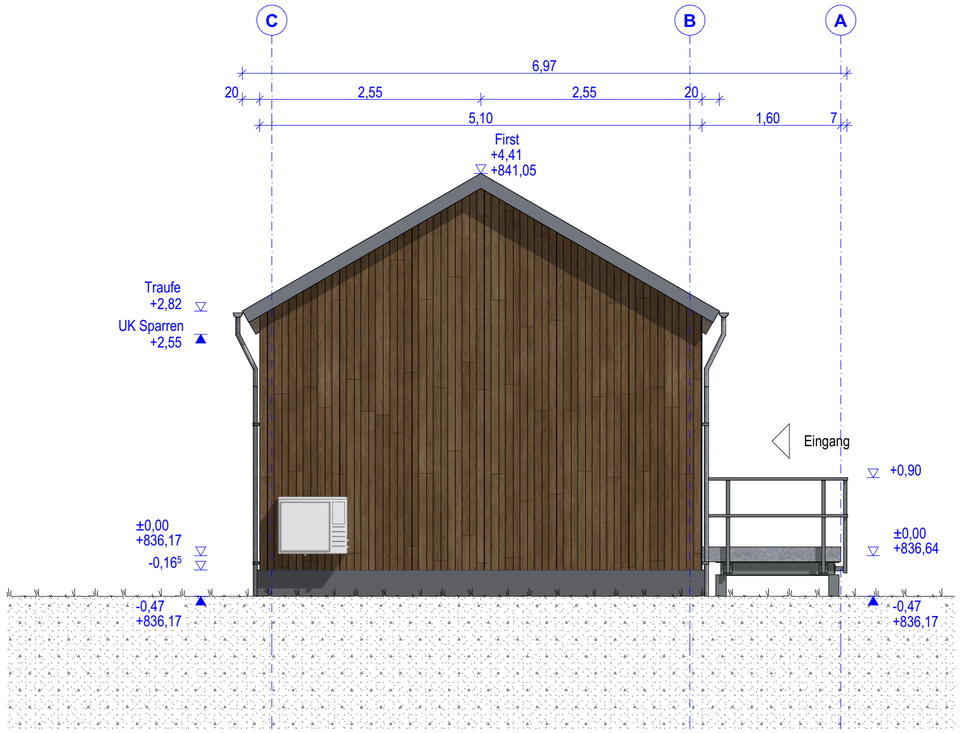

Ansicht West

Farbkonzept

Satteldach:
Kaltdach aus Holz mit
Stahltrapezbelchdeckung
RAL 7016 anthrazit grau

Holzfassade:
Verschalung
vertikal geschlossen
kontrolliert vergrauend
Lignosil Verano 4470/18

Fenster:
Kunststoff
RAL 7016 anthrazit grau

Rampe:
Stahlkonstruktion,
feuerverzinkt
RAL 7001 Silbergrau

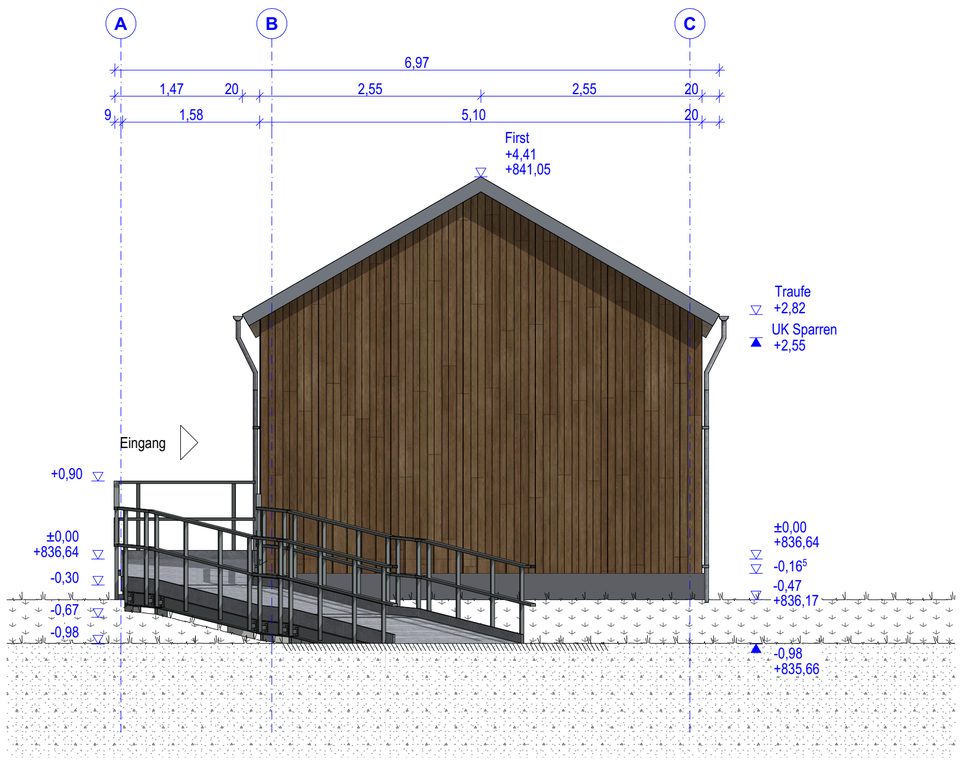

Ansicht Ost

Legende:

- Bestand / Abbruch / Neubau
- Stahlbetonwand (STB)
- Kalksandsteinwand (KS)
- Dämmung / WDVS
- Trockenbauwand (TB)
- Trockenbauwand mit Stahleinlage als Wohnungstrennwand mit Anforderung Widerstandsklasse 2 und Brandschutz
- TB-Vorwand / Schacht
- Fliesen — Wandfliese 2,10m Höhe, Wandfliese 1,35m Höhe
- barrierefrei zugängliche Wohnung (nach Sächsischer Bauordnung)
- 1.50 x 1.50 — Bewegungsflächen für barrierefreies Bauen
- 33 dB — R'w Schallschutzvorgabe für Fenster, Fenstertüren der Aufenthaltsräume (eingebauter Zustand)
- fh / fb / BW / BBW — Brandschutzanforderung feuerhemmend / feuerbeständig; Brandwand, Bauart Brandwand
- Feuerlöscher / 2. Rettungsweg
- Wandurchbruch / Kernbohrung
- Deckendurchbruch / Wandaussparung

- Achsen mit Bezeichnung
- Schnittlinie mit Bezeichnung
- Höhenkote GR — OK FFB ±0,00, OK RFB -0,15
- Höhenkote SN, AN — Fertigmaß / Rohbaumaß (±0,00, -0,15)
- Öffnungsbemaßung: Breite / Höhe - Rohbaumaße; BRH RB - Rohbaumaß ab OK RFB; BRH - Fertigmaß ab OK FFB (BRH RB 95, BRH 80; 1,01; 1,50)
- Türbemaßung: Breite - Rohbaumaß; Höhe - Rohbaumaß bis OK FFB (88⁵; 2,13⁵)
- Tür mit Glasausschnitt
- Grundstücksgrenze
- Bewegungsfuge in Fußbodenheizungsverlegung eingeplant

Nicht dargestellt, aber für alle Räume gültig: Bewegungsfugen unter allen Türblättern, Randfuge an allen aufgehenden Wänden / Stützen!

- HKV — Heizkreisverteiler = HKV
- Heizkörper = HK / Badheizkörper
- UV / Media — Unterverteiler / Medienverteiler
- 8 m³ / h — notwendiger Luftvolumenstrom Wohnraumlüftung

DD	= Deckendurchbruch	RoKa	= Rolladenkasten	AT	= Außentür
KB	= Kernbohrung	KL	= Klappladen	IT	= Innentür
DD	= Deckendurchbruch	MAT	= Material	WET	= Wohnungseingangstür
WA	= Wandaussparung	VWH	= Vorwandhöhe	ST	= Stahltür

Abkürzungen:

fh+RD+S	= T 30-RS = $El_2$30-S_{200}C5
fb+RD+S	= T 90-RS = $El_2$90-S_{200}C5
DS	= dicht- und selbstschließend = S_aC5
D	= dichtschließend
GL / OL	= Glasausschnitt / Oberlicht
KTWS	= Kellertrennwandsystem
BRH / RBRH	= Brüstungshöhe / Rohbrüstungshöhe
RH / rh	= Raumhöhe / raumhoch
H.i.L.	= Höhe im Lichten
BE	= Bodeneinlauf
OK FFB	= Oberkante Fertigfußboden
OK RFB	= Oberkante Rohfußboden
OK RD	= Oberkante Rohdecke
UK RD	= Unterkante Rohdecke
OK G	= Oberkante Gelände
OK Gel.	= Oberkante Geländer
WDVS	= Wärmedämmverbundsystem
UHD	= Unterhangdecke
WF	= Wohnfläche
BRF	= Bruttofläche
NF	= Nutzfläche
VF	= Verkehrsfläche
TF	= Technische Funktionsfläche
U	= Umfang
FB / FBA	= Fußboden / Fußboden Aufbau
STB	= Stahlbeton
KS	= Kalksandstein
TB	= Trockenbau
GK	= Gipskarton
NS	= Naturstein
RB	= Rohbaumaß
FM / FH	= Fertigmaß / Fertighöhe (z.B. Gelände)
B x L x H	= Breite x Länge x Höhe

Zeichnungsnummer

667_5_BAU_AN_WO_02_0

Index	Datum	Name	Änderung

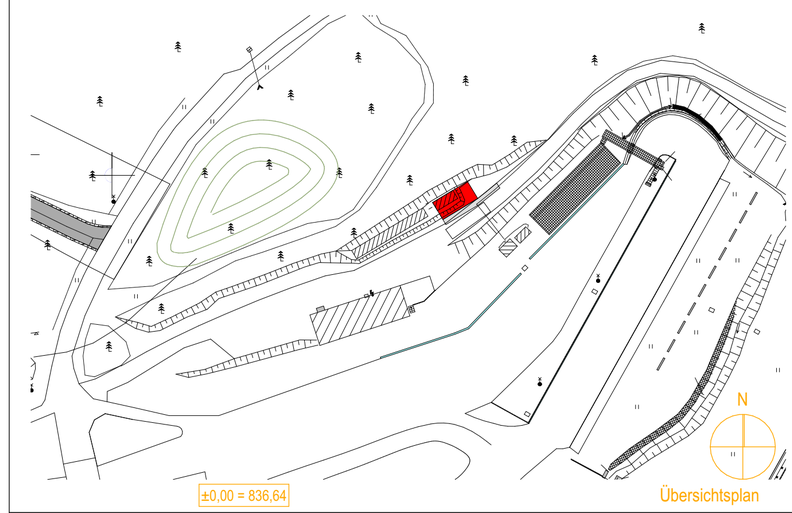

Alle Maße und Angaben sind eigenverantwortlich auf Übereinstimmung am Bau zu überprüfen!
Abweichungen sind vor der Ausführung mit den Planern abzuklären!
Dieser Plan ist nur gültig in Verbindung mit den Planungen / Gutachten aller projektbeteiligten Fachingenieure!

IGC Ingenieurgemeinschaft Cossebaude GmbH
Dresdner Str. 40a, 01156 Dresden
Tel. (0351) 45 45 90, www.igc-online.de, mail@igc-online.de

Unterschrift

ARCHITEKTEN + INGENIEURE

auftraggebend
Stadt Altenberg
Platz des Bergmanns 2, 01773 Altenberg

Planfreigabe

Projektleitung: D. Richter

gesehen

Projekt
Sonderprogramm des organisierten Wintersports - Stadt Altenberg
Maßnahmen zur Herstellung wettkampfgleicher Trainingsbedingungen Biathlonarena Altenberg
,

gezeichnet: BHA

Erstellungsdatum: 28.06.2024

Planinhalt
Ansicht West/ Ost

Maßstab: 1:50

Format: 594 x 420

Projekt-Nr.	Leistungsphase	Projektstatus	Gewerk	Darstellung	Bauteil	Blatt-Nr.	Index
667	5	Ausführungsplanung	BAU	AN	W, O	02	0