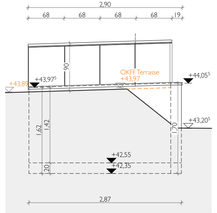

Ansicht I 1:50

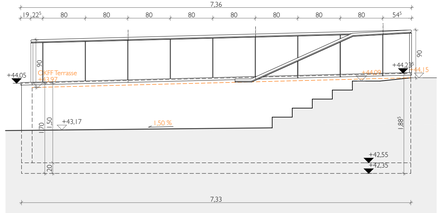

Ansicht II 1:50

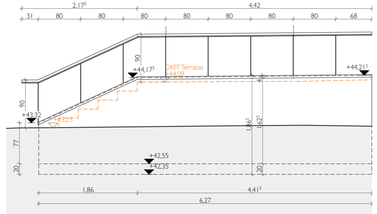

Ansicht III 1:50

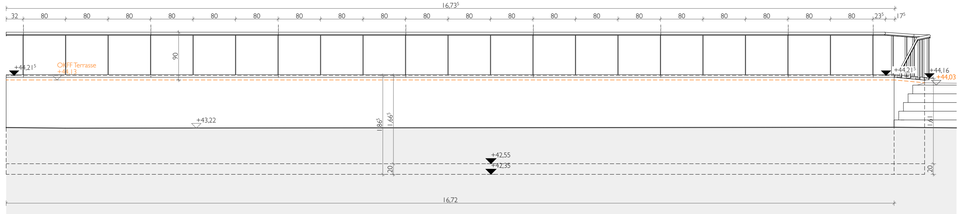

Ansicht IV 1:50

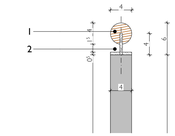

Handlauf 1:5

1_Handlauf
Rundholz 40mm, acetyliert (z.B. Fa. Accoya),
auf T-Profil aufgesetzt, 20mm eingelassen
2_Obergurt
T-Profil 40x40x5mm auf Flachstahlstütze geschweißt

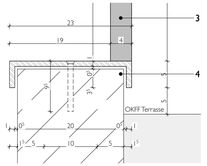

Fußpunkt 1:5

3_Stütze
Flachstahl 40x10mm auf U-Profil geschweißt,
e = max. 80cm
4_Abdeckung Mauerkrone
U-Profil 230x50x10mm,
auf Ausgleichsschicht Mörtel druckfest bis 10mm
Befestigung Schraubenpaar je Stütze
mittig in U-Profil, rechts/links der Stütze
Abstand min. 150 mm
z.B. Fischer FBS Ultracut d = 10-95 SK-R
Senkkopf/Edelstahl

Geländerkonstruktion mit Holzhandlauf
Stahlkonstruktion verzinkt, vorgefertigt,
Segmentierung gemäß Bemaßung Grundriss,
an Stößen unter dem Obergurt verschraubt,
mit U-Profil auf Stb-Stützwänden aufgesetzt

finale Dimensionierung / statische Bemessung
durch Werkplanung Schlosser

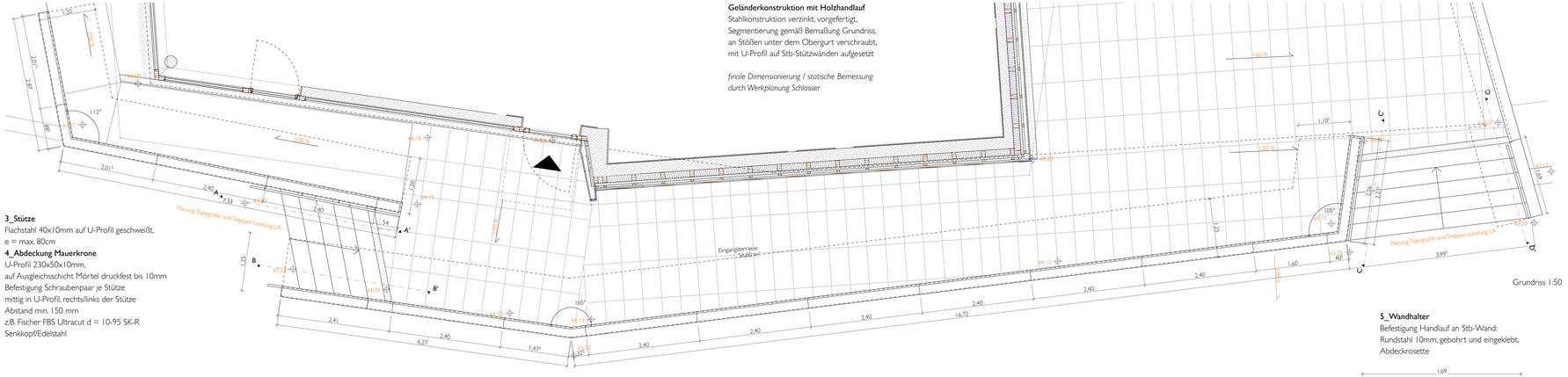

Grundriss 1:50

5_Wandhalter
Befestigung Handlauf an Stb-Wand:
Rundstahl 10mm, gebohrt und eingeklebt,
Abdeckrosette

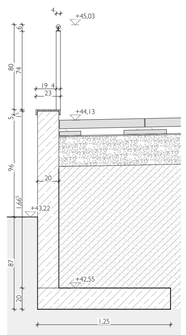

Schnitt 1:25

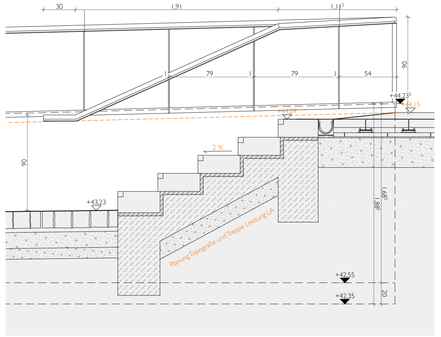

Schnitt AA' 1:25

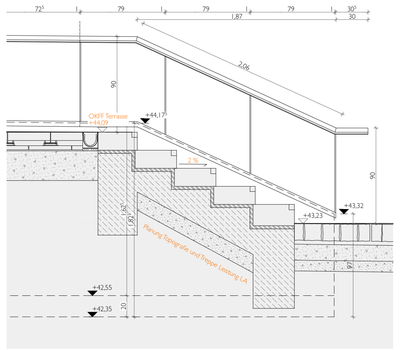

Schnitt BB' 1:25

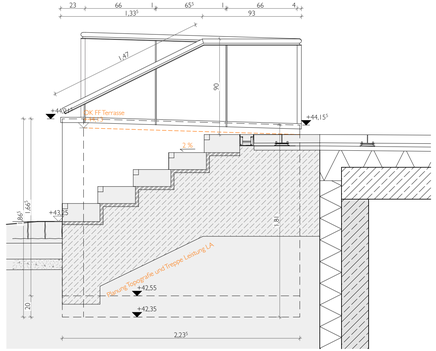

Schnitt CC' 1:25

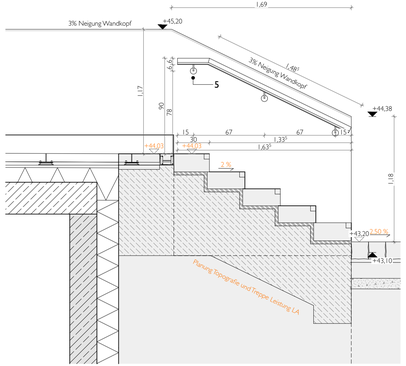

Schnitt DD' 1:25

LEGENDE

NUF	Nutzfläche
RH	Lichte Raumhöhe in m
LB	Lichte Breite in m
NIS	nach Installation schließen
BRH	Brüstungshöhe in cm
BE	Bodeneinlauf
DE	Dacheinlauf
NÜ	Notüberlauf
FR	Fallrohr
EI90/60/30	Feuerwiderstandsklasse Bauteile
T90/60/30	Feuerwiderstandsklasse Tür, dicht- und selbstschließend
RS	Tür, rauchdicht- und selbstschließend
	Feuerlöscher n. A, Brandschutz
	Bodengefälle, Richtung
R	Rutschhemmung Bewertungsgruppe
RA	Rauchabzug
+3,33	Höhenangabe OKFF zu +/- 0,00
	Verweis auf Wandabwicklung
	Detailhinweis / Detailnummer - Detailart
	Stahlbeton
	WU-Beton
	Beton unbewehrt/ Estrich
	Mauerwerk
	Brettschichtholz
	Holz
	Dämmung weich
	Dämmung hart
	Lehmbauplatte
	Metall

OKRD	Oberkante Rohdecke
OKÜZ	Oberkante Überzug
OKFF	Oberkante Fertigfußboden
OKFK	Oberkante Fertigkonstruktion
UKRD	Unterkante Rohdecke
UKUZ	Unterkante Unterzug
UKFD	Unterkante Fertigdecke
RDS	Rohdeckensprung
FDS	Fertigdeckensprung
RFS	Rohfußbodensprung
FFS	Fertigfußbodensprung
VKR	Vorderkante Rohkonstruktion
VKF	Vorderkante Fertigkonstruktion
DD	Deckendurchbruch
BD	Bodendurchbruch
FA/DA	Fußbodenaussparung / Deckenaussparung
WD/WKB	Winddurchbruch / Wandkernbohrung
KBZ	Kernbohrzone
WA/WS	Wandaussparung / Wandschlitz
RH	Rohrhülse, Vermaßung Rohrachse
BB	Boden Bohrung, Vermaßung Rohrachse
	Gelände Bestand
	Auffüllung Wiedereinbau Aushubmaterial
	Schaumglasschotter
	Kies, Kapillarbrechend
	Planung GaLa und Verlauf OKFF Terrasse
	Darüberliegende Bauteile
	Darunterliegende StB.-Kanten
	Geländeverlauf Bestand
	Estrichtrennfuge
	Leitungsverlauf
	Planung Schlosserarbeiten

Index	Datum:	Änderung:	Gez.:

N

BEZUGSHÖHE:
± 0.00 = 44.20 ü. NHN

ALLE MAßE SIND AM BAU ZU PRÜFEN!

BAUVORHABEN:
EMS_ERWEITERUNG EMIL MOLT SCHULE

Claszeile 68
14165 Berlin

BAUHERR:
KREIS DER FREUNDE UND FÖRDERER DER EMIL MOLT SCHULE E.V

Claszeile 60-66
14165 Berlin

UNTERSCHRIFT BAUHERR:

PLANUNG HOCHBAU:
MO OI ARCHITEKTEN
Greubel & Schilp & Schmidt PartGmbB
Glogauer Str. 6
10999 Berlin
Fon 030 - 9210 789 30
info@monoarchitekten.de
www.monoarchitekten.de

UNTERSCHRIFT PLANVERFASSER:

Dieser Plan ist urheberrechtlich geschützt. Bei Weiterverwendung (auch auszugsweise) ist das Büro "MONO Architekten" zu vermerken.

PROJEKTPHASE:
Ausführungsplanung

PLANINHALT:
Geländer Eingangsterrasse

PLANNR.	DATUM	MASSSTAB	PLANFORMAT	GEZ.	GEPRÜFT
EMS-LP5_D_AA_595-F	20.02.25	1:25, 1:50, 1:5	DIN A2 lang 78,0 x 42,0 cm	KL	JG