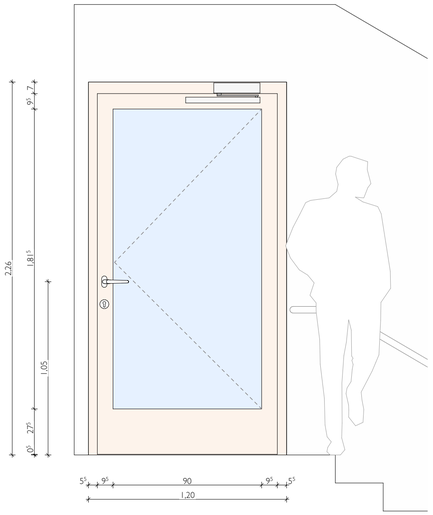

Innenansicht Nebeneingang 1:20

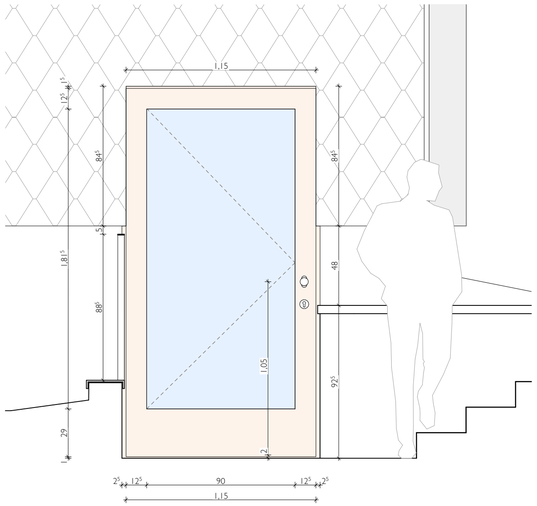

Außenansicht Nebeneingang 1:20

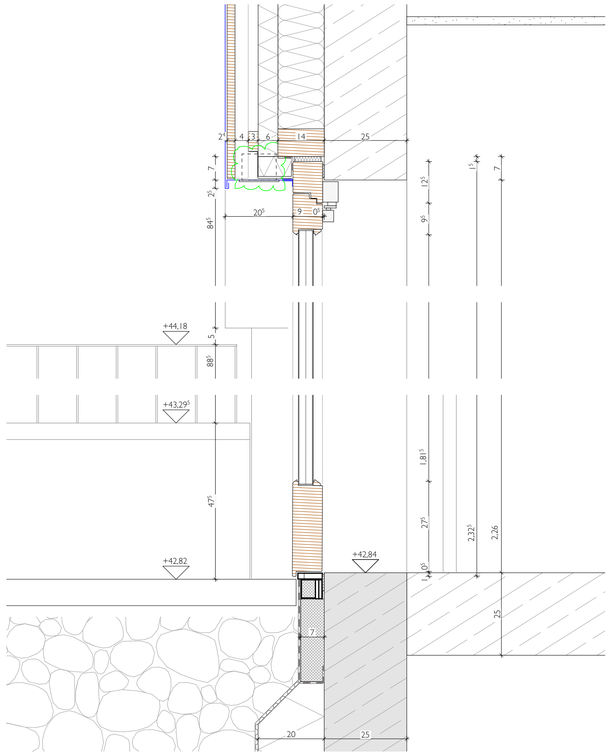

Vertikalschnitt 1:10

**Außentür Nebeneingang**

Einbauöffnung: B/H 1200x2260mm
Elementmaße: B/H 1340x2325mm
Bauart: Lärche, flächenbündig, holzsichtig klar lackiert
Rahmenstärke: IV 90
Bauteiltyp: 1-flügelige Tür verglast,
Öffnungsart: 1-flügelig nach außen öffnend, Fluchttür gem. DIN EN 179, Durchgangsbreite gem. Brandschutzkonzept LB min. 100cm
Türbänder: verdeckte Türbänder, min. 3 pro Flügel
Verschluss: Antipanik-Mehrfachverriegelung "InterLock"
Funktion E, selbstverriegelnd, Fallenfeststellung

Handhabe: innen Türdrücker, gekröpft, außen Knauf, z.B. Wechselgarnitur FSB 1053, Edelstahl
PZ-Rosette, rund, Edelstahl, innen und außen
Obentürschließer: Barrierfrei gem. DIN 18040, aufgesetzt, z.B. GEZE TS 5000 ECline, Farbton Edelstahl
Öffnungsbegrenzung: Wandtürstopper aus Gummi an Betonstützwand befestigt, schwarz
Verglasung: 3-fach Verglasung, VSG, U-Wert: 1,10 W/m²K
Silikon: schwarz
Randverbund: warme Kante, Edelstahl Kunststoff schwarz
Schalldämmwert: $R_w$=34 dB (Schallschutzklasse 2)

Widerstandsklasse: RC 3
Befestigung: Rahmenschrauben oder Rahmenlaschen
Tragklotz: Unterbaudämmprofil
Bodenschwelle: Edelstahlschwelle, rutschhemmend, Bürstendichtung
Abdichtung unten: innen luftdicht, außen abgedichtet gem. DIN 18533-1
Abdichtung oben/seitlich: innen luftdicht mit Kompriband, außen schlagregendicht
Anschluss Boden: innen Beton, außen Gitterrost
Laibung: innen Beton, außen Metall/Putz

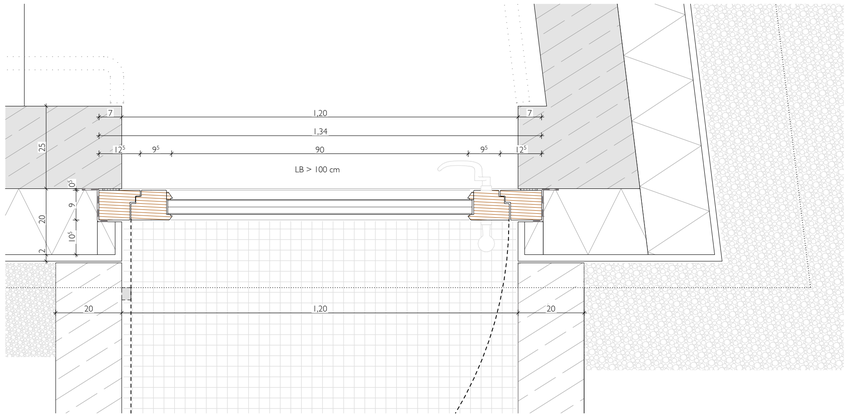

Horizontalschnitt Sockel 1:10

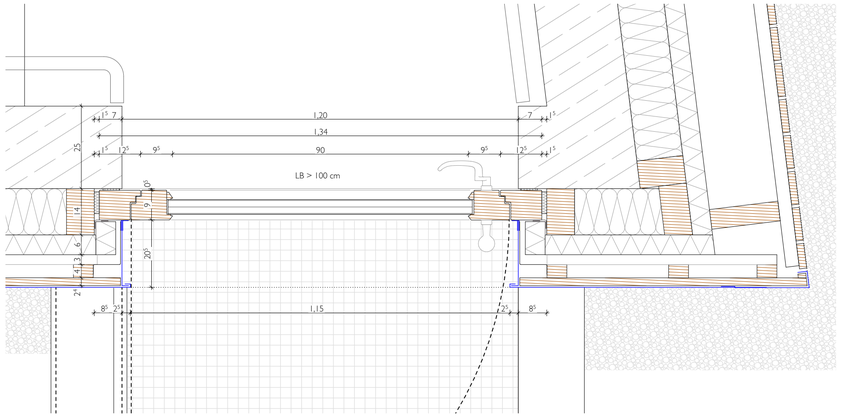

Horizontalschnitt 1:10

## LEGENDE

| | |
|---|---|
| NUF | Nutzfläche |
| RH | Lichte Raumhöhe in m |
| LB | Lichte Breite in m |
| NIS | nach Installation schließen |
| BRH | Brüstungshöhe in cm |
| BE | Bodeneinlauf |
| DE | Dacheinlauf |
| NÜ | Notüberlauf |
| FR | Fallrohr |
| EI90/60/30 | Feuerwiderstandsklasse Bauteile |
| T90/60/30 | Feuerwiderstandsklasse Tür, dicht- und selbstschließend |
| RS | Tür, rauchdicht- und selbstschließend |
| | Feuerlöscher n. A. Brandschutz |
| 1% | Bodengefälle, Richtung |
| R | Rutschhemmung Bewertungsgruppe |
| RA | Rauchabzug |
| +3,33 | Höhenangabe OKFF zu +/- 0,00 |
| 533 II | Verweis auf Wandabwicklung |
| 5.3.3.1 BODE | Detailhinweis Detailnummer - Detailart |
| | Stahlbeton |
| | WU-Beton |
| | Beton unbewehrt/ Estrich |
| | Mauerwerk |
| | Brettschichtholz |
| | Holz |
| | Dämmung weich |
| | Dämmung hart |
| | Lehmbauplatte |
| | Metall |

| | |
|---|---|
| OKRD | Oberkante Rohdecke |
| OKÜZ | Oberkante Überzug |
| OKFF | Oberkante Fertigfußboden |
| OKFK | Oberkante Fertigkonstruktion |
| UKRD | Unterkante Rohdecke |
| UKUZ | Unterkante Unterzug |
| UKFD | Unterkante Fertigdecke |
| RDS | Rohdeckensprung |
| FDS | Fertigdeckensprung |
| RFS | Rohfußbodensprung |
| FFS | Fertigfußbodensprung |
| VKR | Vorderkante Rohkonstruktion |
| VKF | Vorderkante Fertigkonstruktion |
| DD | Deckendurchbruch |
| BD | Bodendurchbruch |
| FA/DA | Fußbodenaussparung / Deckenaussparung |
| WD/WKB | Wanddurchbruch / Wandkernbohrung |
| KBZ | Kernbohrzone |
| WA/WS | Wandaussparung / Wandschlitz |
| RH | Rohrhülse, Vermaßung Rohrachse |
| BB | Boden Bohrung, Vermaßung Rohrachse |
| | Gelände Bestand |
| | Auffüllung Wiedereinbau Aushubmaterial |
| | Schaumglasschotter |
| | Kies, Kapillarbrechend |
| | Verlauf Außenwand bei OKFF |
| | Darüberliegende Bauteile |
| | Darunterliegende StB.-Kanten |
| | Geländeverlauf Bestand |
| | Estrichtrennfuge |
| | Zinkverblechung/Spitzraute |

| Index: | Datum: | Änderung: | Gez.: |
|---|---|---|---|
| b | 27.06.25 | Positionierung Sicherheitsleuchte | PH |
| a | 23.05.25 | Entfall Türklingel; Korrektur Blech-UK Türlaibung, Abdichtung | JG |

N

BEZUGSHÖHE:

± 0.00 = 44.20 ü. NHN

ALLE MAßE SIND AM BAU ZU PRÜFEN!

BAUVORHABEN:
**EMS_ERWEITERUNG EMIL MOLT SCHULE**
Claszeile 68
14165 Berlin

BAUHERR:
**KREIS DER FREUNDE UND FÖRDERER DER EMIL MOLT SCHULE E.V**
Claszeile 60-66
14165 Berlin

UNTERSCHRIFT BAUHERR:

PLANUNG HOCHBAU:
MO ON ARCHITEKTEN
Greubel & Schilp & Schmidt PartGmbB
Glogauer Str. 6
10999 Berlin
Fon 030 - 9210 789 30
info@monoarchitekten.de
www.monoarchitekten.de

UNTERSCHRIFT PLANVERFASSER:

*Dieser Plan ist urheberrechtlich geschützt. Bei Weiterverwendung (auch auszugsweise) ist das Büro "MONO Architekten" zu vermerken.*

PROJEKTPHASE:
**Ausführungsplanung**

PLANINHALT:
**Außentuer Nebeneingang**

| PLANNR: | DATUM: | MASSSTAB: | PLANFORMAT: | GEZ.: | GEPRÜFT: |
|---|---|---|---|---|---|
| EMS-LP5_D_FA_475-b | 04.04.25 | 1:10, 1:20 | DIN A2 lang 78,0 x 42,0 cm | PH | JG |